



Gobierno de Reconciliación
y Unidad Nacional

El Pueblo, Presidente!

MINISTERIO DE HACIENDA Y CRÉDITO PÚBLICO

INFORME DE LIQUIDACIÓN DEL PRESUPUESTO GENERAL DE LA REPÚBLICA 2016

Dirección General de Presupuesto
Marzo, 2017

INDICE

I Ley Anual de Presupuesto, Modificaciones e Incorporaciones	Pág. 1
II Resultado del Balance Fiscal	11
III Ejecución del Presupuesto de Ingresos	17
IV Ejecución del Presupuesto de Egresos	24
IV Anexos Estadísticos	165

Cuadro Nº 1	Ingresos, Gastos y Financiamiento
Cuadro Nº 2	Ingresos Totales Percibidos
Cuadro Nº 3	Ingresos Totales Percibidos por Direcciones Recaudadoras
Cuadro Nº 3-A	Detalle del Rubro de Rentas con Destino Especifico
Cuadro Nº 3-B	Detalle de Transferencias Corrientes por Entes y Empresas
Cuadro Nº 4	Clasificación Económica de Gastos
Cuadro Nº 5	Clasificación Económica por Objeto del Gasto (Devengado Acumulado)
Cuadro Nº 6	Gastos Totales por Entidad
Cuadro Nº 6 -A	Asignaciones y Subvenciones a Entes Descentralizados y otras instituciones
Cuadro Nº 6- A-1	Subvenciones a Iglesias, Templos y Congregaciones Religiosas (Iglesias y Congregaciones)
Cuadro Nº 6 -A-2	Subvenciones a Organizaciones sin fines de lucro, Centros Culturales y Deportivos (Asociaciones y Fundaciones)
Cuadro Nº 7	Estructura Funcional del Gasto
Cuadro Nº 8	Clasificación Institucional Económica (Devengado)
Cuadro Nº 8-A	Clasificación Institucional Económica (Devengado) Asignaciones y Subvenciones
Cuadro Nº 9	Clasificación Institucional del Gasto de Capital por Tipo de Gasto (Presupuesto Ejecutado)
Cuadro Nº 10	Detalle de Gastos de Capital (Proyectos y otros) por Clasificación Institucional por Tipo de Recursos
Cuadro Nº 10-A	Detalle de Gastos de Capital, Asignación a Entes Descentralizados y otras Instituciones por Tipo de Recursos

Cuadro Nº 11	Detalle de Gasto de Capital (Proyectos y otros)
Cuadro Nº 11- A	Detalle de Gasto de Capital para Asignaciones y Subvenciones (Proyectos y otros)
Cuadro Nº 12	Presupuesto Ejecutado de Proyectos de Inversión y Otros Gastos de Capital por Institución, Programa y Fuente de Financiamiento
Cuadro Nº 13	Ejecución Programa de Inversión Pública 2016
Cuadro Nº 14	Servicio de Deuda Pública Interna
Cuadro Nº 15	Servicio de Deuda Pública Externa
Cuadro Nº 16	Detalle de Incorporaciones (Ampliaciones)
Cuadro Nº 17	Ejecución de Asignación Alivio HIPC de la deuda externa para gasto en pobreza
Cuadro Nº 18	Ejecución de Asignación Alivio HIPC de la deuda externa para gasto en pobreza, Gasto Corriente
Cuadro Nº 19	Ejecución de Asignación Alivio HIPC de la deuda externa para gasto en pobreza, Gasto de Capital
Cuadro Nº 20	Estrategia Reducción de la Pobreza (Reclasificación ERCEP) Actualizado y Devengado
Cuadro Nº 21	Estrategia Reducción de la Pobreza por fuente de financiamiento
Cuadro Nº 22	Detalle del Gasto para Programas de Combate a la Pobreza 2016, Ley No. 898
Cuadro Nº 23	Transferencia Municipal- Total-Recursos del Tesoro
Cuadro Nº 23- A	Transferencia Municipal Corriente – Recursos del Tesoro
Cuadro Nº 23- B	Transferencia Municipal Capital – Recursos del Tesoro
Cuadro Nº 24	Universidades y Centros de Educación Técnica Superior, Transferencias
Cuadro Nº 25	Desglose del Financiamiento Externo del Déficit
Cuadro Nº 26	Ejecución de Préstamos y Donaciones Externas por Origen
Cuadro Nº 27	Recursos destinados a las Prácticas de Género (Entidad, Programa y Nivel)

I. LEY ANUAL DE PRESUPUESTO 2016, MODIFICACIONES E INCORPORACIONES

El Presupuesto General de la República 2016, como instrumento de Planificación fue formulado en consistencia con los objetivos y lineamientos del Programa Económico Financiero (PEF) y el Plan Nacional de Desarrollo Humano (PNDH) del Gobierno de Reconciliación y Unidad Nacional (GRUN), cuyo objetivo es la generación de riqueza y reducción de la pobreza, como elementos aglutinadores del desarrollo económico y social de la nación. En este contexto, los objetivos y prioridades del Presupuesto General de la República están determinados en: asegurar el financiamiento de los programas y proyectos orientados principalmente a la reducción de la pobreza y el aumento de la inversión pública; garantizar la estabilidad financiera del sector público en un horizonte de sostenibilidad de la deuda pública, y continuar apoyando la estabilidad macroeconómica y el clima necesario para el crecimiento económico sostenible.

Consistente con esos objetivos, el Presupuesto General de la República 2016 es aprobado mediante Ley No. 918, correspondiendo al Presupuesto General de Ingresos el monto de C\$63,312.9 millones, el de Egresos C\$71,946.9 millones, y como resultado un Déficit Presupuestario Global de C\$8,634.0 millones. Este déficit estaba financiado a través de la cooperación externa de donaciones y desembolsos de préstamos concesionales, así como de emisión de Bonos de la República de Nicaragua y donación interna producto de la Ley No. 898, Ley de Variación de la Tarifa de Energía Eléctrica al Consumidor y sus reformas.

Balance Fiscal Modificado 2016
(Millones de Córdobas)

Conceptos	Presupuesto Anual Inicial (1)	Presupuesto Anual Modificado (2)	Variaciones	
			Absoluta 3 = (2-1)	Relativa (%) (4=2/1)
I Ingresos Totales	63,312.9	65,451.6	2,138.7	3.4
II Gastos Totales	71,946.9	73,376.7	1,429.8	2.0
III Déficit o Superavit Global (I-II)	(8,634.0)	(7,925.1)	708.9	(8.2)
IV Necesidad de Financ.	8,634.0	7,925.1	(708.9)	(8.2)
A. Donaciones Internas	688.4	688.4	0.0	0.0
B. Donaciones Externas	4,412.2	3,966.2	(446.0)	(10.1)
C. Financ. Ext. Neto	7,081.9	7,194.3	112.4	1.6
D. Financ. Int. Neto	(3,548.5)	(3,923.8)	(375.3)	10.6

Por su parte, y consistente con el buen desempeño de la evolución de la recaudación, en el mes de septiembre del ejercicio presupuestario, el Señor Presidente de la República remitió a consideración de la Asamblea Nacional iniciativa de Ley de Modificación a la Ley No. 918, Ley Anual de Presupuesto General de la República 2016.

Esta iniciativa de Ley es con el propósito de efectuar modificaciones en el Presupuesto General de Ingresos, Presupuesto General de Egresos y su financiamiento, por razón de una evolución positiva de la recaudación observada en 2015 y durante los primeros siete meses de 2016, así como la atención de nuevos compromisos en la ejecución de diferentes programas y proyectos, lo mismo que hacer ajustes del gasto de conformidad con la evolución y perspectivas en cuanto al comportamiento de los recursos externos atados a programas y proyectos, como de algunos gastos financiados con fuentes internas.

En el contexto de los ingresos ordinarios y producto de los factores antes señalados que ha conllevado a un comportamiento dinámico de la recaudación en los primeros siete meses del año 2016, impulsado por el IR, los selectivos al consumo, en particular los Derivados del Petróleo, y las importaciones, así como los ajustes realizados por el Banco Central al nivel del PIB Nominal que sirve de base para la estimación de los ingresos, el nuevo estimado de los ingresos tributarios resultó de C\$65,451.6 millones, para un incremento en reforma presupuestaria de C\$2,138.7 millones a lo aprobado en el Presupuesto General de la República, o sea superior 3.4%, respectivamente.

Las principales fuentes del aumento de los ingresos son:

Ingresos del Gobierno Central 2016
(Millones de C\$)

Conceptos	2016		Variación Reforma
	Pto. Aprobado	Pto. Modif.	
Tributarios	58,952.5	60,935.1	1,982.6
IR	23,463.5	24,577.2	1,113.7
IVA Interno	8,056.5	8,087.4	30.9
ISC Rones y Aguardientes	265.1	300.2	35.1
ISC Cervezas	1,414.6	1,485.1	70.5
ISC Gaseosas	531.0	532.2	1.2
ISC Petróleo	4,672.0	5,029.3	357.3
ISC Otros	107.6	113.3	5.7
ISC Importación	3,176.6	3,375.3	198.7
Sobre el Comercio Exterior	17,163.7	17,337.1	173.4
Resto Tributarios	101.9	98.0	(3.9)
No Tributarios y Otros	4,360.4	4,516.5	156.1
Total Ingresos	63,312.9	65,451.6	2,138.7

Por otra parte, y como consecuencia de esta mayor disponibilidad de recursos y consistente con la política fiscal aprobada para el año de continuar apoyando la estabilidad macroeconómica y crecimiento económico sostenido, así como de garantizar la sostenibilidad de las finanzas públicas y el financiamiento de los programas y proyectos orientados principalmente al combate de la pobreza, el Proyecto de Ley de Modificación a la Ley Anual de Presupuesto General de la República 2016 incorpora por el lado del gasto, compromisos prioritarios e indispensables para la prestación de bienes y servicios a la población, determinados en los programas y proyectos de inversión de las instituciones. Así mismo, toma en consideración la evolución y comportamiento de la ejecución presupuestaria del primer semestre, tanto de fuentes internas como externas, a los efectos de readecuar los créditos presupuestarios a la disponibilidad real de los recursos y capacidad para ejecutar los mismos en lo que resta del año.

En este sentido, el Proyecto de Ley de Modificación amplía las asignaciones de recursos en algunas instituciones y en otras se reducen. En el caso de las fuentes externas atadas a programas y proyectos, la razón principalmente de la reducción es por desfases del proceso de contratación y licitación, en la adjudicación de las mismas, licitaciones declaradas desiertas, en algunos casos por disponer de un solo oferente, reestructuración de los planes operativos del convenio, atrasos en la recepción de obras y/o suministros y montaje de equipos y por sobre precios en los oferentes, entre otros. Estos recursos serían posteriormente objeto de traslado para el presupuesto 2017, pues las fuentes de financiamiento estaban garantizadas.

En consecuencia, en la iniciativa de Ley se presentan ampliaciones y reducciones y reasignaciones de créditos presupuestarios, con resultado de un incremento neto del Presupuesto General de Egresos de C\$1,429.8 millones, lo que significa 2.0% del Presupuesto inicial.

Esta iniciativa de Ley fue aprobada mediante Ley No. 934, Ley de Modificación a la Ley No. 918, Ley Anual de Presupuesto General de la República 2016 y publicada en La Gaceta No. 179 del 26 de septiembre de 2016. En resumen, la modificación fue aprobada así:

1. Incremento del Presupuesto General de Ingresos de C\$2,138.7 millones, lo que conlleva a disponer de un Presupuesto General de Ingresos 2016 de C\$65,451.6 millones, lo que es superior 3.4% del presupuesto inicial y 12.5% respecto a la recaudación observada en 2015. La participación de los ingresos tributarios en el incremento es de C\$1,982.6 millones, o sea 92.7%, impulsado por el IR que aporta 52.1% del total adicional de los recursos.

2. Incremento del Presupuesto General de Egresos de C\$1,429.8 millones, entre recursos internos y externos, y distribuido en C\$1,008.4 millones para gasto corriente y C\$421.5 millones para gasto de capital. Este aumento neto es producto de un monto de incrementos de C\$2,671.7 millones y reducción de C\$1,241.8 millones, entre gasto corriente y gasto de capital, así como entre fuentes de financiamientos, respectivamente. También en materia de reasignaciones intra-institucionales, se aprobó el monto de C\$1,631.2 millones, tanto en gasto corriente como de capital.

Este incremento conlleva a alcanzar un Presupuesto General de Egresos 2016 de C\$73,376.7 millones, lo que es superior 2.0% respecto al presupuesto aprobado inicial y 15.3% al observado 2015, con un gasto de capital que se incrementa 12.5%, respectivamente.

3. Los incrementos del Presupuesto General de Ingresos y del Presupuesto General de Egresos conlleva a una disminución del Déficit Presupuestario Global en C\$708.9 millones, o sea 8.2% menor al monto del presupuesto aprobado inicial.
4. Reducción neta del financiamiento de donaciones externas atadas a programas y proyectos en un monto de C\$446.0 millones, que significa 10.1% del presupuesto anual aprobado.
5. Aumento del financiamiento externo neto en C\$112.4 millones, producto de un incremento de la fuente en desembolsos de préstamos externos atados a programas y proyectos.
6. Aumento del financiamiento interno neto en menos C\$375.3 millones, que se corresponden con mayores montos de amortización en deuda interna, en particular la partida de Sentencias Judiciales y Otras Deudas Contingentes, que se aumenta en C\$391.7 millones.

Finalmente, durante la ejecución del ejercicio presupuestario 2016 se incorporó al Presupuesto General de Egresos un monto de C\$1,184.9 millones, de conformidad con lo establecido en el Arto. 10 de la Ley No.918, Ley Anual de Presupuesto General de la República 2016; Arto. 53 de la Ley No.550, Ley de Administración Financiera y del Régimen Presupuestario; y Arto. 10 de la Ley No. 934, Ley de Modificación a la Ley No. 918, "Ley Anual de Presupuesto General de la República 2016".

Los montos de estas incorporaciones se componen de la siguiente manera, y el detalle por fuente y organismo se presenta en Anexo Estadístico, Cuadro No. 16.

- Incorporaciones, fuente donaciones externas en especie (Arto. 10 de la Ley No.918)..... C\$73.3 millones
- Incorporaciones, por mayores ingresos de Rentas con Destino Específico (Arto. 53 de la Ley No. 550)..... C\$121.0 millones
- Incorporaciones, fuente donaciones y préstamos externos (Arto. 10 de la Ley No. 934)..... C\$990.6 millones

Las incorporaciones relacionadas con el Arto.10 de la Ley No.918, se corresponde con donaciones externas en especie y con destino a:

- a) Ministerio de Relaciones Exteriores por el monto de C\$10.4 millones proveniente del Gobierno de China – Taiwán, dentro del Proyecto Apoyo Institucional para la Modernización y Fortalecimiento de las Cancillerías de la Región Centroamericana y que consiste en equipos informáticos, licencias, servidores, luminarias LED y equipos de oficina, entre otros.
- b) Ministerio de Educación por el monto de C\$61.0 millones, proveniente de:
 - Programa Mundial de Alimentos (PMA) por C\$15.5 millones, que corresponde a la tercera distribución de la Merienda Escolar de 241,959 toneladas métricas de alimentos, consistente en frijoles, maíz, dátiles y leche, para beneficiar a 73,642 niños y niñas de los centros escolares de los departamentos de Jinotega y Matagalpa y la Región Autónoma de la Costa Caribe Norte, a través del Programa Integral de Nutrición Escolar (PINE-MINED).
 - Gobierno de Estados Unidos de América por C\$25.6 millones, a través del Proyecto de Mejor Educación y Salud (MESA), que corresponde a tres distribuciones del 2016, consistente en 778,923 toneladas métricas de aceite, arroz, frijoles, mezcla de maíz (CSB) y harina de trigo, para beneficiar a 108,137 niños y niñas de los centros escolares del departamento de Jinotega y Región Autónoma de la Costa Caribe Sur, así como de los departamentos de Estelí y León.
 - Gobierno de Estados Unidos de América por C\$19.7 millones, a través del Proyecto Niños Leyendo y Nutriéndose, Visión Mundial, que corresponde a segunda y tercera distribución del 2016, consistente en 721,507 toneladas métricas de aceite, arroz, frijoles y harina de maíz, para beneficiar en la segunda a 36,184 niños y niñas y 2,000 docentes, y en la tercera a 36,125 niños y niñas y 2,000 docentes, para centros escolares de los departamentos de León y Estelí.

- Fondo Mundial de Rehabilitación por C\$0.2 millones, correspondiente en pagos de servicios técnicos profesionales, personal transitorio, viáticos y combustibles, dentro del Proyecto Nicaragua Compromiso y Acción para el Control de la Tuberculosis por una Comunidad, Saludable Fase II.

c) Policía Nacional el monto de C\$1.9 millones, proveniente del BID para el Proyecto Modernización del Sistema de Información de la Policía Nacional y consistente en pagos de consultorías.

Las incorporaciones de conformidad al Arto.53 de la Ley No.550, por C\$121.0 millones, se corresponden con mayores Rentas con Destino Específico, y las instituciones son:

- a) Ministerio de Salud el monto de C\$13.2 millones.
- b) Ministerio de Economía Familiar, Comunitaria, Cooperativa y Asociativa el monto de C\$3.2 millones.
- c) Fondo de Desarrollo Minero la suma de C\$3.8 millones.
- d) Ministerio de la Familia, Adolescencia y Niñez el monto de C\$1.0 millones, producto de mayores utilidades de la Lotería Nacional.
- e) Ministerio del Ambiente y de los Recursos Naturales la suma de C\$10.7 millones.
- f) Transferencia a las Asociaciones de Bomberos Voluntarios C\$0.3 millones, que corresponde a la proporción de los ingresos provenientes del 1% del total de las primas pagadas de las pólizas de seguro contra incendios, establecido en el arto. 94, de la Ley No.837, Ley de la Dirección General de Bomberos de Nicaragua. Este monto se transfirió a la Asociación Civil de Cuerpos de Bomberos Voluntarios de Nicaragua y a la Federación de Cuerpo de Bomberos de Nicaragua.
- g) Ministerio de Hacienda y Crédito Público la suma de C\$7.5 millones.
- h) Ministerio del Trabajo la suma de C\$0.1 millones.
- i) Gobierno Regional Autónomo de la Costa Caribe Norte el monto de C\$6.3 millones, por ingresos de recaudaciones de exploración y explotación minera.

- j) Transferencias a las Alcaldías y Comunidades Indígenas por recaudación de Pesca y Acuicultura la suma de C\$0.7 millones.
- k) Instituto de la Vivienda Urbana y Rural la suma de C\$1.1 millones.
- l) Fondo de Mantenimiento Vial la suma de C\$45.3 millones, que corresponde al Tributo Especial a los Combustibles.
- m) Instituto Nicaragüense de Deportes el monto de C\$0.1 millones.
- n) Transferencias a la Alcaldías por Recaudaciones de Exploración y Explotación minera la suma de C\$22.7 millones.
- o) Consejo Nacional del Deporte, la Educación Física y la Recreación Física la suma de C\$1.0 millones, proveniente de utilidades de la Lotería Nacional.
- p) Instituto de Protección y Sanidad Agropecuaria la suma de C\$4.0 millones.

Las incorporaciones por el monto de C\$990.6 millones, conforme el Arto. 10 de la Ley No. 934, y que representa 68.8% del monto autorizado en dicho artículo (C\$1,438.9 millones), se dieron así:

- 1. A través de donaciones externas el monto de C\$138.4 millones, teniendo principalmente como destino las siguientes instituciones:
 - a) Presidencia de la República el monto de C\$15.6 millones, proveniente del Gobierno de Taiwán, destinados al mantenimiento y reparación de cinco Centros de Desarrollo Infantil (CDI), en Managua (3), Matagalpa y Masaya.
 - b) Ministerio de Fomento, Industria y Comercio el monto de C\$3.2 millones, del Banco Centroamericano de Integración Económica (BCIE), para financiar la organización de las reuniones de coordinación centroamericana y las rondas de negociación en la región, relacionadas con las negociaciones del Tratado de Libre Comercio entre Centroamérica y la República de Corea. El destino de los recursos es en atenciones sociales, útiles de oficina, equipos de oficina y muebles, y equipos de computación.
 - c) Ministerio del Ambiente y de los Recursos Naturales el monto de C\$5.9 millones, proveniente del Fondo de Desarrollo Nórdico

C\$2.6 millones y de COSUDE/SUIZA C\$3.3 millones, del Programa Ambiental de Gestión de Riesgo de Desastre y Cambio Climático.

- d) Ministerio de Salud el monto de C\$46.1 millones, de los cuales C\$29.6 millones provienen del Gobierno de Holanda, con destino el Proyecto de Construcción y Equipamiento del Hospital de la Zona Occidental de Managua, y C\$16.5 millones de Banco Mundial, del Convenio de Fortalecimiento del Sistema de Salud Pública, y consistente en equipos.
 - e) Ministerio de Transporte e Infraestructura el monto de C\$65.6 millones, del Banco Mundial y del convenio No. H-983-0-NI, Financiamiento Adicional para el Proyecto de Mejoramiento de Infraestructura Vial Rural.
 - f) Ministerio Agropecuario el monto de C\$1.8 millones, que corresponde al Instituto Nicaragüense de Tecnología Agropecuaria (INTA), proveniente de COSUDE/SUIZA y consistente en pagos de consultorías por diseño de catálogos de tecnologías con el objetivo de desarrollar capacidades técnicas y prácticas agroecológicas en 19 municipios del corredor seco, en el marco del Convenio de Colaboración del Proyecto Innovación y Difusión de Tecnologías de la Agricultura al Cambio Climático (AGRIADAPTA).
 - g) Instituto Nacional Tecnológico el monto de C\$0.2 millones, con fuente COSUDE/SUIZA y destinado al equipamiento de los centros tecnológicos a nivel nacional, dentro del Marco de Cooperación para el Fortalecimiento y Desarrollo de Competencias para la empleabilidad de jóvenes de la región norte, sur y occidente de Nicaragua.
2. A través de desembolsos de préstamos externos el monto incorporado es de C\$852.2 millones, teniendo como destino las siguientes instituciones:
- a) Ministerio de Educación el monto de C\$33.8 millones, proveniente del Banco Mundial del Convenio No.5036-Ni, Segundo Proyecto del Sector Educativo en Nicaragua (PASEN II), destinados en la reproducción de libros de textos de educación primaria y cuadernos de trabajo, así como para la adquisición y distribución de pupitres en municipios priorizados.

- b) Ministerio de Transporte e Infraestructura el monto de C\$629.9 millones, de conformidad con los siguientes convenios:
- BID No.2979/BL-NI, Programa de Apoyo al Sector Transporte III el monto de C\$210.3 millones.
 - BID No. 3353/BL-NI, Proyecto de Conectividad Vial de la Costa Atlántica, el monto de C\$76.8 millones.
 - BID No.2840/BL-NI, Programa de Apoyo al Sector Transporte II, el monto de C\$1.5 millones.
 - BID No.3577/BL-NI, Programa de Integración Vial, el monto de C\$23.4 millones.
 - BCIE No.2150, Proyecto de Mejoramiento de Caminos Rurales y Carreteras con Conexión al Caribe, el monto de C\$162.5 millones.
 - BCIE No.2121, Proyecto Mejoramiento de la Carretera Río Blanco-Mulukukú, el monto de C\$87.0 millones.
 - BCIE No.2091 V, Proyecto de Rehabilitación y Mantenimiento de Carreteras, el monto de C\$25.3 millones.
 - OPEP No.1644 P, Proyecto de Mejoramiento de la Carretera Rancho Rojo-La Calamidad, el monto de C\$43.1 millones.
- c) Ministerio de Hacienda y Crédito Público el monto de C\$96.2 millones, que corresponde a préstamo BID No.3484 BL-NI, Proyecto Reemplazo y Equipamiento de las Instalaciones Fronterizas en Peñas Blancas, para completar pagos por Consultoría Diseño y Construcción del Puesto de Control de Frontera de Peñas Blancas.
- d) Fondo de Mantenimiento Vial el monto de C\$42.5 millones, y corresponde a préstamo BID No. 2979/BL-NI, Programa de Apoyo al Sector Transporte III, dentro del componente Mantenimiento Vial, y relacionados con el pago a contratistas por obras y supervisión de tramo Las Piedrecitas-Nagarote - Empalme Izapa, obras de mantenimiento periódico Rotonda Ticuantepe - Rotonda las Flores, y adquisición de vehículos y equipos.
- e) Ministerio de la Familia, Adolescencia y Niñez el monto de C\$1.4 millones y corresponde a préstamo del Banco Mundial No.4862-NI, Proyecto de Bienestar Social.
- f) Instituto de Protección y Sanidad Agropecuaria el monto de C\$0.3 millones y corresponde a préstamos BID No. 2738/BL-NI, Programa de Fomento a la Productividad Agropecuaria Sostenible (PASOS).

- g) Empresa Nacional de Transmisión Eléctrica el monto de C\$48.1 millones y corresponde a préstamo BID No. 2342/BL-NI-CO- 4, Programa Nacional de Electrificación Sostenible y Energía Renovable (PNESER), relacionado al proyecto: Construcción de Red de Distribución Eléctrica Rural en los Departamentos de Nueva Segovia, Estelí, Jinotega y Matagalpa.

Como consecuencia de las incorporaciones de Rentas con Destino Específico, en los ingresos no tributarios se origina incorporaciones al Presupuesto General de Ingresos por C\$121.0 millones, lo cual está contenido en el Presupuesto anual actualizado. De igual manera, con la incorporación del gasto con fuentes externas de donaciones y desembolsos de préstamos se registró el correspondiente aumento del financiamiento externo con estas fuentes.

Al adicionar al presupuesto modificado las incorporaciones anteriores de ingresos por C\$121.0 millones y egresos por C\$1,184.9 millones, se obtiene el Presupuesto anual actualizado de Ingresos de C\$65,572.6 millones y de Egresos de C\$74,561.6 millones, con el correspondiente aumento del financiamiento externo de donaciones de C\$211.7 millones para alcanzar el monto de C\$4,177.9 millones y de desembolso de préstamos por C\$852.2 millones, para totalizar el financiamiento Externo Neto en C\$8,046.5 millones. En resumen, el Balance Fiscal Modificado y Actualizado 2016 con sus variaciones se muestra a continuación:

Balance Fiscal Actualizado 2016
(Millones de Córdoba)

Concepto	Presupuesto Anual Modificado (1)	Presupuesto Anual Actualizado (2)	Variaciones	
			Absoluta 3 = (2-1)	Relativa (%) (4=2/1)
I Ingresos Totales	65,451.6	65,572.6	121.0	0.2
II Gastos Totales	73,376.7	74,561.6	1,184.9	1.6
III Déficit o Superávit Global (I-II)	(7,925.1)	(8,989.0)	(1,063.9)	13.4
IV Necesidad de Financ.	7,925.1	8,989.0	1,063.9	13.4
A. Donaciones Internas	688.4	688.4	0.0	0.0
B. Donaciones Externas	3,966.2	4,177.9	211.7	5.3
C. Financ. Ext. Neto	7,194.3	8,046.5	852.2	11.8
D. Financ. Int. Neto	(3,923.8)	(3,923.8)	0.0	0.0

II. RESULTADOS DEL BALANCE FISCAL

La gestión fiscal del GRUN durante 2016 estuvo dirigida hacia mayores esfuerzos en la obtención de recursos internos y externos, a los efectos principalmente de garantizar el financiamiento de los programas y proyectos que contribuyen al crecimiento económico y a reducir los niveles de pobreza, así como, a mantener una disciplina en la ejecución del gasto con eficiencia y eficacia, con la finalidad de apoyar la estabilidad macroeconómica. Asimismo, en el ámbito del financiamiento del gasto, se continuó garantizando la contratación de créditos concesionales, con fuentes tradicionales y nuevas, incrementando la asignación de recursos a los programas y proyectos priorizados. En línea con lo anterior, los resultados de la ejecución presupuestaria muestran un sobrecumplimiento en la meta de recaudación y con tasa de crecimiento dinámica y con respecto al gasto un desempeño satisfactorio en términos generales y en correspondencia con el presupuesto anual actualizado.

En este contexto, la ejecución presupuestaria 2016, según los registros del sistema de contabilidad integrada, muestra lo siguiente:

1. Ingresos totales percibidos por C\$66,101.8 millones, que equivale a un grado de ejecución de 100.8% respecto al presupuesto anual actualizado, o sea un sobrecumplimiento de 0.8%, equivalente a C\$529.2 millones, impulsado principalmente por el IR, IVA interno, Impuesto Selectivo a la Importación y en Rentas de la Propiedad, en particular en intereses por préstamos internos. Con respecto al presupuesto modificado en reforma, se observa una sobre ejecución de 1.0% (C\$650.2 millones).

Con el monto total recaudado, los ingresos totales crecen 13.6% y los tributarios 13.4%, respecto a lo observado 2015, respectivamente, impulsado por el mayor dinamismo en el IR que crece 16.9%, IVA interno 13.7%, Derivados del Petróleo 14.2% e Impuesto Selectivo al Consumo a la Importación 12.9%.

El monto total de incremento de la recaudación 2016 con respecto a 2015 de C\$7,931.3 millones, se origina principalmente: IR (C\$3,597.4 millones), o sea casi la mitad (45.4%) del total; Sobre el Comercio Exterior; IVA interno; Derivados del Petróleo; Impuestos Selectivos de Consumo a la Importación; y no tributarios, en particular por servicios de los registros públicos, FOMAV, Rentas con Destino Específico y por derechos de explotación y exploración minera.

Como porcentaje del PIB, los ingresos totales percibidos en 2016 representan 17.5%, lo que es superior al 16.8% observado en 2015. Por su parte, la presión tributaria pasa de 15.6% en 2015 a 16.2% en 2016, o sea un incremento de 0.6 puntos porcentuales del PIB, impulsado principalmente por el IR, IVA interno y Derivados del Petróleo.

Con estos resultados, se continúa observando avances en términos de la progresividad del sistema tributario, pues pese a que los ingresos indirectos mantienen una tendencia creciente, los impuestos directos muestran un comportamiento hacia un sistema tributario menos regresivo, lo que representa una muestra de la eficiencia de la política fiscal implementada por el GRUN. En este sentido, la evolución de los impuestos directos sobre los ingresos tributarios en los últimos tres años ha sido de 38.2% en 2014, 39.4% en 2015 y 40.6% en 2016.

2. Gasto total devengado de C\$72,772.1 millones, para un grado de ejecución de 97.6% del presupuesto anual actualizado, siendo el desempeño para el gasto corriente de 98.3% y para el gasto de capital 95.9%. En relación al presupuesto modificado en reforma presupuestaria, se observa un desempeño de 99.2%, siendo para el gasto corriente de 98.9% y el de capital 99.9%.

Con respecto a lo observado 2015, el monto ejecutado 2016 es superior 14.3%, y con un gasto de capital que crece 12.5%, en particular la Formación Bruta de Capital Fijo que crece 27.1%, impulsados por las inversiones en infraestructura vial, hospitalaria y de educación. El PIP como parte del gasto de capital muestra también un buen desempeño, al alcanzar un grado de ejecución de 96.5% del presupuesto anual actualizado y con tasa de crecimiento de 12.2%, como consecuencia de mayores recursos externos de préstamos. El gasto total del PIP es de C\$16,992.3 millones, con un incremento de C\$1,846.9 millones con respecto a 2015, siendo las instituciones en donde se concentran los mayores recursos: Ministerio de Transporte e Infraestructura (C\$1,567.8 millones) con fuente interna y externa de préstamos, Transferencia Municipal (C\$744.5 millones), Ministerio de Salud (C\$423.6 millones), Ministerio de Educación (C\$239.9 millones), Empresa Nicaragüense de Acueductos y Alcantarillados Sanitarios (C\$282.4 millones), MAG-INTA (C\$143.6 millones), Ministerio de Hacienda y Crédito Público (C\$141.9 millones) y Ministerio de Gobernación (C\$126.0 millones), entre otros. Estos incrementos en parte son contrarrestados por reducciones que se registraron en: Transferencia Alcaldía de Managua (C\$993.2 millones), Ministerio de Defensa (C\$629.1 millones), Empresa Nacional de Transmisión Eléctrica (C\$128.4 millones), Fondo de Inversión Social de Emergencia (C\$110.4 millones) e INVUR (C\$64.3 millones), entre otros.

Por su parte, el gasto social y el gasto para el combate de la pobreza registran similar desempeño que el observado del gasto total. El monto ejecutado del gasto social es de C\$40,216.1 millones para un grado de ejecución de 98.7% del presupuesto actualizado y con tasa de crecimiento de 9.6% (C\$3,524.4 millones), respecto a lo observado en 2015. El gasto social representa el 55.3% del gasto total ejecutado y con respecto al PIB se mantiene alrededor de 10.6%, lo cual es similar al 2015.

En cuanto al gasto para el combate de la pobreza, el monto ejecutado es de C\$43,327.1 millones, para un desempeño de 97.3% del presupuesto actualizado y es superior 11.1% (C\$4,343.9 millones) a lo observado en 2015, impulsados por Ministerio de Educación, Ministerio de Salud, los proyectos de inversión del Ministerio de Transporte e Infraestructura, la transferencia de capital a los municipios, Ministerio de Economía Familiar, Comunitaria, Cooperativa y Asociativa y la transferencia a la Empresa Nicaragüense de Acueductos y Alcantarillados Sanitarios .

En porcentaje del PIB, la ejecución del gasto total 2016 muestra incremento, pues pasa de 18.4% en 2015 a 19.2% en 2016, o sea 0.8 puntos porcentuales, originado por el gasto electoral que representa 0.3% del PIB, bienes y servicios y gasto de capital, en particular la Formación Bruta de Capital Fijo.

3. Déficit global de la ejecución 2016 de C\$6,670.3 millones, de un déficit del presupuesto anual actualizado de C\$8,989.0 millones, o sea menor C\$2,318.7 millones. También es menor al presupuesto modificado en reforma en C\$1,254.8 millones. Estos resultados son consecuencia de mejoras en los niveles de recaudación percibida y una relativa baja ejecución de gastos financiados con la cooperación externa, en comparación con el presupuesto anual actualizado.

En proporción del PIB, el déficit global se ubica en 1.8% y después de donaciones en 0.6%, lo cual, es menor al presupuesto actualizado y modificado en reforma, y resulta igual al observado en 2015. Este resultado favorable es originado por el dinamismo en la recaudación, mayores donaciones internas y externas y control del gasto presupuestado.

El resumen de la ejecución del balance fiscal 2016 se muestra a continuación:

**Balance Fiscal
Ejecución 2016
(Millones de Córdoba)**

Concepto	Presupuesto Anual Actualizado (1)	Ejecución (2)	Saldo (3 = 1-2)	Grado de Ejecución % (4=2/1)
I Ingresos Totales	65,572.6	66,101.8	(529.2)	100.8
II Gastos Totales	74,561.6	72,772.1	1,789.5	97.6
III Déficit o Superávit Global (I-II)	(8,989.0)	(6,670.3)	(2,318.7)	74.2
IV Necesidad de Financ.	8,989.0	6,670.3	2,318.7	74.2
A. Donaciones Internas	688.4	688.4	0.0	100.0
B. Donaciones Externas	4,177.9	3,619.9	558.0	86.6
C. Financ. Ext. Neto	8,046.5	5,779.9	2,266.6	71.8
D. Financ. Int. Neto	(3,923.8)	(3,417.9)	(505.9)	87.1

En las Necesidades de Financiamiento Neto, el resultado es el siguiente:

- a) Donación interna percibida por C\$688.4 millones, equivalente a 100.0% de lo presupuestado en el año y corresponde a lo transferido por la Ley No. 898, Ley de Variación de la Tarifa de Energía Eléctrica al Consumidor y sus Reformas. La ejecución de estos recursos en programas y proyectos para el combate de la pobreza se muestra en Anexo Estadístico, cuadro No. 22, con un monto de ejecución de C\$628.9 millones, o sea 91.4% de lo asignado, de los cuales C\$490.9 millones corresponden a gasto de capital y C\$138.0 millones a programas del gasto corriente.
- b) Donaciones externas del período de C\$3,619.9 millones, que equivale a 86.6% del presupuesto anual actualizado de C\$4,177.9 millones. Este monto es mayor 23.6% (C\$691.0 millones) a lo observado en 2015, y proviene de los siguiente organismos internacionales y gobiernos.

Donaciones Externas (Atadas)
Ejecución 2016
Millones de Córdoba

CONCEPTO	Pto. Act.2016 (1)	Ejecución 2016 (2)	Saldo de Ejecución (3=1-2)	Grado de Ejec. (4=2/1)
Banco Mundial	1,544.3	1,431.7	112.6	92.7
Unión Europea	648.3	383.9	264.4	59.2
Banco Interamericano de Desarrollo - BID	339.0	306.3	32.7	90.4
Cosude / Suiza	324.1	293.9	30.2	90.7
Gobierno de Holanda	205.4	205.4	0.0	100.0
Gobierno de Canadá	186.0	183.2	2.8	98.5
Gobierno de Japón	127.8	98.2	29.6	76.8
Gobierno de Taiwan	121.8	113.3	8.5	93.0
Programa Mundial de Alimentos - PMA	106.4	106.4	0.0	100.0
Fondo Internacional de Desarrollo Agrícola - FIDA	105.9	91.0	14.9	85.9
Fondo de Desarrollo Nórdico	83.2	58.8	24.4	70.7
Gobierno de los Estados Unidos de América	80.4	80.1	0.3	99.6
Gobierno de España	64.3	56.0	8.3	87.1
Fondo Mundial de Rehabilitación	63.8	59.9	3.9	93.9
Agencia Española de Cooperación Internacional - AECI	23.4	22.8	0.6	97.4
Gobierno de Luxemburgo	21.3	17.9	3.4	84.0
Gobiernos Bilaterales FONSALUD	18.8	18.4	0.4	97.9
Fundación Anesvad España	17.4	16.3	1.1	93.7
Banco Centroamericano de Desarrollo - BCIE	15.4	15.2	0.2	98.7
Gobierno de Noruega	11.6	11.6	0.0	100.0
Programa de las Naciones Unidas para el Desarrollo - PNUD	2.9	2.3	0.6	79.3
Resto	66.4	47.3	19.1	71.2
Total	4,177.9	3,619.9	558.0	86.6

La mayoría de estos recursos tienen como destino el gasto social con C\$1,991.8 millones (55.0%), en particular Ministerio de Salud, Ministerio de Educación, Empresa Nicaragüense de Acueductos y Alcantarillados Sanitarios y Fondo de Inversión Social de Emergencia; y los servicios económicos con un monto de C\$1,413.1 millones (39.0%), cuyos principales beneficiarios son: Ministerio de Transporte e Infraestructura, Ministerio de Economía Familiar, Comunitaria, Cooperativa y Asociativa, Empresa Nacional de Transmisión Eléctrica, Ministerio del Ambiente y de los Recursos Naturales y Ministerio de Energía y Minas.

- c) En cuanto al Financiamiento Externo Neto, la ejecución alcanza el monto de C\$5,779.9 millones, o sea 71.8% del presupuesto anual actualizado, y está compuesto de desembolsos de préstamos concesionales atados a programas y proyectos por C\$7,873.9 millones, menos el servicio de amortización de la deuda externa de C\$2,093.9 millones. Estos desembolsos 2016 alcanzan un nivel de ejecución de 75.9% del presupuesto anual actualizado que incluye recursos líquidos de apoyo presupuestario, pero comparado con los mismos recursos externos atados a programas y proyectos del año, es decir, excluyendo los recursos líquidos de apoyo presupuestario, el nivel de desempeño de los desembolsos atados es de 92.5%, lo cual en general es satisfactorio. Estos recursos de préstamos son superiores 13.9% (C\$960.0 millones) a lo observado en 2015, y provienen de:

- BID C\$3,601.2 millones.
- BCIE C\$2,928.0 millones.
- Banco Mundial C\$746.3 millones.
- OPEP C\$278.4 millones.
- Gobierno de Japón C\$93.6 millones.
- Banco de Exportación de Corea C\$89.2 millones.
- Kredistastalt Fur Wiederaufbau C\$71.8 millones.
- FIDA C\$65.6 millones.

Cabe señalar que el préstamo del BID de apoyo presupuestario, denominado PBL 2016 y que corresponde a un préstamo programático por US\$65 millones para apoyar reformas de políticas dirigidas a superar restricciones que obstaculizan el adecuado funcionamiento de los mercados, cuyo desembolso estaba previsto para financiar el déficit fiscal del Presupuesto General de la República 2016, no se logró percibir en este ejercicio presupuestario. No obstante, su trámite debió ser postergado por razones ajenas al control del Ministerio de Hacienda y Crédito Público, por lo que se ha solicitado al BID incorporarlo en la agenda 2017 del Directorio Ejecutivo del Banco.

Por su parte, la amortización de la deuda externa registra un monto de ejecución de C\$2,093.9 millones, que equivale a 90.0% del presupuesto anual actualizado y presenta entre sus principales destinatarios: BID (C\$834.7 millones), BCIE (C\$720.9 millones), Asociación Internacional de Desarrollo (C\$188.4 millones), OPEP (C\$67.5 millones), FIDA (C\$43.2 millones), Fondo Nórdico de Desarrollo (C\$44.6 millones), Fondo Internacional de Cooperación y Desarrollo (ICDF) (C\$23.0 millones) y Fondo de Cooperación para el Desarrollo Económico (EDCF) (C\$21.2 millones), Instituto de Crédito Oficial de Reino de España (C\$21.6 millones) y Kreditanstalt Fur Wiederaufbau (C\$14.7 millones). También se encuentran aportes y contribuciones a Organismos Internacionales, siendo lo relevante del BID con C\$48.3 millones y BID-CII con C\$37.2 millones.

- d) Respecto al Financiamiento Interno Neto, éste registra ejecución de C\$3,417.9 millones, equivalente a 87.1% del presupuesto actualizado, de los que C\$5,917.1 millones corresponden a pago de vencimiento de la amortización de la deuda interna, que alcanza un nivel de desempeño de 91.9% respecto al presupuesto anual actualizado. La mayor parte de estos pagos (31.1%) se dirigen a cancelar los vencimientos de Certificados de Bonos de Pagos por Indemnización (CBPI) en la suma de C\$1,839.6 millones y con ejecución de 97.8% de

lo presupuestado en el año, así como Bonos de la República de Nicaragua con C\$661.8 millones. El resto corresponde a bancos privados por absorción de deuda de la Empresa Administradora de Aeropuertos Internacionales con C\$153.3 millones, o sea el 100.0% del presupuesto anual; Empresa Nicaragüense de Acueductos y Alcantarillados Sanitarios con C\$500.0 millones por deuda con el sector eléctrico, C\$85.0 millones por obras en Ciudad Belén y C\$22.4 millones por deuda de obra en la Isla de Ometepe; Empresa Nicaragüense de Alimentos Básicos con C\$286.0 millones; Bonos de Capitalización Nominal e Intransferible con C\$291.6 millones para INSS; Bonos de la República de Nicaragua con C\$1,066.0 millones para el INSS, y al Banco Central de Nicaragua con C\$742.6 millones, por Bonos Bancarios, Bonos de Capitalización Nominal e Intransferible, Bonos de Capitalización y por traspaso de propiedades al INTA; cancelación de pasivos a Ex trabajadores Cañeros 2015 por C\$200.5 millones y pago por Indemnización Laboral por C\$47.6 millones, entre otros.

Cabe señalar que en este período se colocaron Bonos de la República de Nicaragua, por los que se percibieron C\$2,681.1 millones, de un presupuesto anual de C\$2,860.0 millones y se aumentaron disponibilidades por C\$1,106.8 millones.

III. EJECUCION DEL PRESUPUESTO DE INGRESOS

Durante 2016, la política tributaria avanzó en los objetivos de suficiencia, eficiencia y progresividad del sistema tributario, al superar la meta presupuestada y mantener la tendencia creciente de los impuestos directos, lo que se explica por el comportamiento positivo de la actividad económica en general, el fortalecimiento y aplicación de la Ley de Concertación Tributaria (LCT) y la implementación de medidas para mejorar la gestión y modernización de la administración tributaria y aduanera.

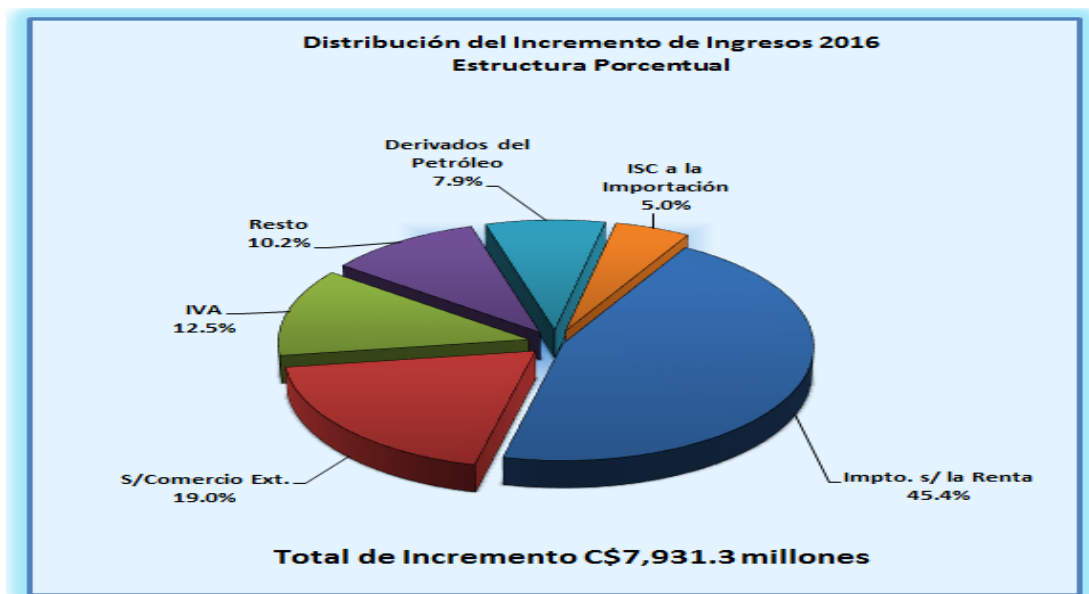
A pesar que el monto de los ingresos por impuestos indirectos mantuvo su tendencia creciente, la proporción que estos representan de los ingresos tributarios totales continuó reduciéndose, lo que está en correspondencia con el aumento registrado y en forma más dinámica en los ingresos por impuestos directos. Lo anterior conlleva hacia un sistema tributario menos regresivo, y con ello mostrando la eficiencia de la política fiscal implementada por el GRUN. En este contexto, mientras que en 2015 los impuestos directos representan 39.4% del total de los ingresos tributarios, en 2016 su participación aumentó a 40.6%.

Evolución de la Estructura del Sistema Tributario

CONCEPTO	2014	2015	2016	2014	2015	2016	2015/14	2016/15
	Millones de Córdoba			Estructura			Variación %	
Impuestos Directos	18,032.8	21,313.3	24,910.6	38.2%	39.4%	40.6%	18.2%	16.9%
Impuestos Indirectos	29,130.0	32,814.6	36,492.7	61.8%	60.6%	59.4%	12.6%	11.2%
Total Tributarios	47,162.8	54,127.9	61,403.3	100.0%	100.0%	100.0%	14.8%	13.4%

En este contexto, el monto de la recaudación percibida en 2016 presenta un buen desempeño y con tasa de crecimiento dinámica, impulsada principalmente por el Impuesto sobre la Renta (IR), los Impuestos sobre el Comercio Exterior, IVA interno, Derivados del Petróleo e Impuesto Selectivos de Consumo a la Importación. Durante 2016, los ingresos totales alcanzaron el monto de C\$66.101.8 millones, de los cuales C\$61.403.4 millones (92.9%) corresponden a ingresos Tributarios y C\$4.698.4 millones (7.1%) a otros ingresos. Con respecto al presupuesto modificado en Reforma Presupuestaria, se observa una sobre recaudación de 1.0%, (C\$650.2 millones) y en relación al presupuesto actualizado, o sea ajustado además con mayores Rentas con Destino Específico, la sobre ejecución es de 0.8% (C\$529.2 millones); sobre cumplimiento que se origina principalmente en el IR, IVA interno, Impuesto Selectivos al Consumo a la Importación y en Rentas de la Propiedad, en particular intereses por préstamos internos.

Con el monto total recaudado, los ingresos totales son superiores en C\$7,931.3 millones a lo observado en 2015, lo que se traduce en una tasa de variación de 13.6%. Este incremento es impulsado principalmente: IR (C\$3,597.4 millones), o sea casi la mitad (45.3%) del total; Sobre el Comercio Exterior (C\$1,508.6 millones); IVA interno (C\$992.3 millones); Derivados del Petróleo (C\$625.1 millones); Impuestos Selectivos de Consumo a la Importación (C\$399.8 millones), y no tributarios (C\$630.4 millones), en particular por Servicios de los Registros Públicos del Sistema Nacional de Registros (C\$328.4 millones), Fondo de Mantenimiento Vial (C\$153.6 millones), Rentas con Destino Específico (C\$92.2 millones) y por derechos de explotación y exploración minera (C\$65.8 millones).



Por su parte, los montos totales de devoluciones en 2016 fueron de C\$2,990.1 millones, monto superior en 10.6% con respecto a las devoluciones que se realizaron en 2015, las cuales alcanzaron un total de C\$2,702.8 millones. Del total de devoluciones, las correspondientes al subsidio tarifario de energía alcanzaron C\$2,122.6 millones, superior en 10.9% a 2015 en el que se registraron devoluciones de C\$1,914.1 millones.

Según la recaudación por direcciones generales, se observa que la Dirección General de Ingresos y la Dirección General de Tesorería sobre cumplieron la meta del presupuesto anual actualizado y la Dirección General de Servicios Aduaneros prácticamente cumplió la meta estimada en reforma.

Los ingresos recaudados por la Dirección General de Ingresos alcanzaron C\$43,203.8 millones, superior en C\$5,583.7 millones a lo observado en 2015, o sea superior 14.8%, y con respecto al presupuesto actualizado, el monto sobre cumplió la meta en 1.1%. El mismo comportamiento se observa en los ingresos tributarios, pues muestran una variación de 15.2% con respecto a 2015 y un sobre cumplimiento de 1.2% con respecto al monto del presupuesto actualizado. Este resultado es producto del comportamiento dinámico de la actividad económica y además de la aplicación de medidas administrativas y de fiscalización.

Por su parte, la recaudación percibida por la Dirección General de Servicios Aduaneros ascendió a C\$20,829.7 millones, lo que es superior 10.1% a lo recaudado en 2015 y presenta una ligera sub-ejecución con respecto al Presupuesto actualizado de 0.03%, que equivale a C\$5.5 millones. Las

principales mercancías importadas con mayor valor pagado fueron: vehículos livianos, cigarrillos, vehículos pesados, teléfonos celulares, aparatos de TV, artículos de envases plásticos y motocicletas, lo que presentan una participación del 36.0% del total de las recaudaciones.

La recaudación de la Dirección General de Tesorería de C\$2,068.3 millones refleja un comportamiento positivo respecto a 2015, con una tasa de variación de 27.0%, o sea C\$439.4 millones superior a lo percibido en 2015, y con relación a la meta establecida en el Presupuesto actualizado, los resultados son una sobre recaudación de 3.5%, que equivale a C\$69.9 millones.

**Presupuesto de Ingresos
por Direcciones recaudadoras
Ejecución 2016
Millones de Córdoba**

Institución	Ejecución 2015	Presup. Anual 2016	Ejecución 2016	Variación 2016	Tasa de crecimiento (%)	Grado de Ejecución (%)
	(1)	(2)	(3)	(4=2-3)	5=3/1	6= 3/2
DGI	37,620.1	42,739.0	43,203.8	(464.8)	14.8	101.1
DGSA	18,921.5	20,835.2	20,829.7	5.5	10.1	100.0
DGT	1,628.9	1,998.4	2,068.3	(69.9)	27.0	103.5
TOTAL	58,170.5	65,572.6	66,101.8	(529.2)	13.6	100.8

A continuación, se presenta un resumen de la ejecución presupuestaria de los principales ingresos fiscales según lo percibido:

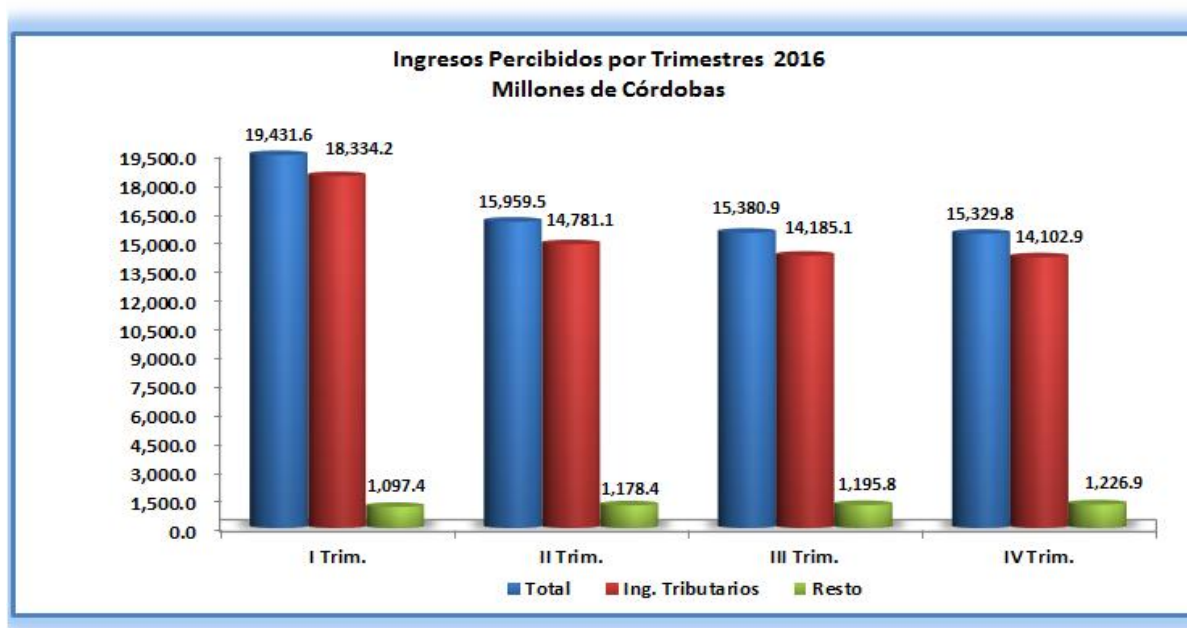
**Ingresos
Ejecución 2016
(Millones de Córdoba)**

Concepto	Presupuesto Actualizado	Ejecución	Variación Absoluta	Grado de Ejec. (%)
	(1)	(2)	(3=1-2)	(4=2/1)
A. Ingresos Corrientes	65,564.6	66,099.6	(535.0)	100.8
1. Ingresos Tributarios	60,935.1	61,403.3	(468.2)	100.8
1.1 Sobre los Ingresos	24,577.2	24,910.6	(333.4)	101.4
1.2 Sobre la Prod., Cons. y Trans. Internas	19,020.8	19,290.9	(270.1)	101.4
a) Impto. al Valor Agregado	8,087.4	8,251.1	(163.7)	102.0
b) Ronos y Aguardientes	300.2	304.9	(4.7)	101.6
c) Cervezas	1,485.1	1,476.1	9.0	99.4
d) Gaseosas	532.2	524.7	7.5	98.6
e) Derivados del Petróleo	5,029.3	5,021.5	7.8	99.8
f) Impto. Selectivo de Consumo a la Importación	3,375.3	3,505.0	(129.7)	103.8
g) Otros	211.3	207.6	3.7	98.2
1.3 Sobre el Comercio Exterior	17,337.1	17,201.8	135.3	99.2
a) Impuesto al Valor Agregado Importaciones	14,786.2	14,570.5	215.7	98.5
b) Otros	2,550.9	2,631.3	(80.4)	103.2
2. Ingresos no Tributarios	4,443.1	4,453.6	(10.5)	100.2
3. Rentas de la Propiedad	136.4	210.6	(74.2)	154.4
4. Transferencias Corrientes	50.0	32.1	17.9	64.2
B. Ingresos de Capital	8.0	2.2	5.8	27.5
T O T A L	65,572.6	66,101.8	(529.2)	100.8

La recaudación de los ingresos tributarios muestra un buen desempeño y gran dinamismo, con respecto al presupuesto modificado con reforma y con lo observado 2015. El monto percibido es de C\$61,403.3 millones, o sea 92.9% de los ingresos totales recaudados en 2016, con un nivel de desempeño de 100.8% respecto del presupuesto anual actualizado y con tasa de crecimiento de 13.4% a lo observado en 2015. Los ingresos tributarios continúan siendo la principal fuente de ingresos del Presupuesto General de la República.

El resto de los ingresos totales percibidos provienen de los Ingresos no Tributarios por el monto de C\$4,453.6 millones, o sea 6.7% del total percibido y 100.2% del presupuesto anual actualizado; Rentas de la Propiedad por C\$210.6 millones; transferencias corrientes con C\$32.1 millones e ingresos de capital por C\$2.2 millones.

El comportamiento de la recaudación a nivel trimestral se presenta a continuación, en donde se destaca sin lugar a dudas, lo percibido en el primer trimestre, impulsado por el Impuesto sobre la Renta.



A continuación, se describe el comportamiento de la ejecución de las principales líneas de ingresos:

Impuesto sobre la Renta (IR). El monto recaudado es de C\$24,910.6 millones para un sobrecumplimiento de 1.4% respecto al presupuesto modificado, equivalente a C\$333.4 millones de ingresos adicionales, y en relación a lo recaudado en 2015, presenta tasa de crecimiento de 16.9%, o sea C\$3,597.3

millones. Este comportamiento estuvo influenciado por el desempeño favorable de la actividad económica, mejoras en la implementación de la LCT y por acciones de administración tributaria.

La participación dentro de los ingresos tributarios continuó mejorando, al pasar de 39.4% en 2015 a 40.6% en 2016, siendo su proporción con el PIB de 6.6%.

Impuesto al Valor Agregado (IVA) por transacciones internas. La recaudación percibida es de C\$8,251.1 millones, para un grado de ejecución de 102.0% respecto al presupuesto anual modificado con reforma, o sea un sobre cumplimiento de C\$163.7 millones y su monto es superior 13.7% respecto a 2015. Este comportamiento favorable de la recaudación es consecuencia del crecimiento mostrado por la base gravable del impuesto y del comportamiento de las ventas de productos exentos y exonerados.

El comportamiento de la base gravable puede ser explicado por el crecimiento sostenido de la actividad económica y la baja inflación acumulada, que impulsaron en mayor proporción el incremento en el consumo de bienes gravados que el de exentos y exonerados. Esto se refleja en el crecimiento del PIB, que fue impactado por el comportamiento del consumo de los bienes y servicios producidos en el país. Por su parte, las devoluciones contra este impuesto fueron de C\$2,581.5 millones, mayor a 2015 que fue de C\$2,405.5 millones, o sea superior 7.3%.

El impuesto muestra igual participación dentro de los ingresos tributarios, con respecto a 2015, es decir alrededor de 13.4%:

Impuesto Selectivo de Consumo Interno (ISC). Para el caso del ISC interno de Ronas y Aguardientes, Cervezas, Bebidas Gaseosas y Derivados del petróleo, en 2016 se observa una tasa de variación de 12.2% en relación a lo recaudado en 2015, y con respecto a la meta del presupuesto modificado con reforma se observa una sub ejecución de 0.3%, equivalente a C\$19.0 millones. Este comportamiento del ISC interno estuvo determinado principalmente por los resultados obtenidos en la recaudación de Bebidas Gaseosas, Cervezas y Derivados del petróleo, que presentaron cifras inferiores a la meta del Presupuesto Reformado en 1.4%, 0.6% y 0.2%, respectivamente.

Impuesto Selectivo de Consumo a la Importación. La recaudación muestra un buen desempeño y con tasa de crecimiento dinámica. El monto recaudado es de C\$3,505.0 millones, para una sobre recaudación de 3.8% (C\$129.7 millones) del presupuesto reformado y con tasa de crecimiento de 12.9% en

relación a 2015. Este resultado es consecuencia del incremento de las importaciones de productos gravados con este impuesto.

Impuestos sobre el Comercio Exterior. El conjunto de estos impuestos al comercio exterior (IVA, DAI e ISO) alcanzó un total de recaudación de C\$17,201.8 millones, para un desempeño de 99.2% del presupuesto reformado. La sub ejecución de 0.8% equivale a C\$135.3 millones, lo cual se origina en el IVA importado.

El total recaudado es superior 9.6% respecto a lo observado en 2015, lo que significa un aumento de C\$1,508.6 millones. En sus componentes, la recaudación del IVA importado de C\$14,570.5 millones absorbe 84.7% y con variación de 8.3% respecto a 2015, lo que significa un aumento de C\$1,115.6 millones. Por su parte, los Derechos Arancelarios a la Importación (DAI) aportaron a la recaudación un total de C\$2,508.7 millones, (14.6% del total), observándose tasa de variación de 16.4% con relación a 2015, y con una sobre ejecución de 2.8% de la meta del presupuesto reformado.

Los impuestos al comercio exterior representan 28.0% de los ingresos tributarios, participación que es menor a 2015 que fue 29.0%.

Ingresos No Tributarios. Bajo este concepto se incorporan tasas, derechos, multas, el Tributo Especial a los Combustibles para el FOMAV, Rentas con Destino Específico y otros ingresos no tributarios, registrándose una recaudación en 2016 de C\$4,453.6 millones, o sea una sobre recaudación de 0.2%, que equivale a C\$10.5 millones, del presupuesto actualizado. El monto representa 6.7% de los ingresos totales percibidos y son superiores 16.5% en relación a 2015, equivalente a C\$630.4 millones.

Los componentes de mayor participación son: Rentas con Destino Específico con C\$1,413.2 millones, Tributo Especial a los Combustibles para el FOMAV con C\$1,354.5 millones; Derechos de Superficie y Sobre explotación del sector minero con recaudación de C\$416.9 millones, Servicios de los Registros Públicos del Sistema Nacional de Registros con C\$328.4 millones, utilidad por diferencia de Cambios con C\$220.3 millones y multas por infracción de tránsito C\$193.5 millones, entre otros.

En la recaudación de las Rentas con Destino Específico, sobresalen: Ministerio de Gobernación con C\$199.6 millones; Instituto de Protección y Sanidad Agropecuaria C\$245.4 millones; Dirección General de Servicios Aduaneros C\$210.3 millones; Ministerio de Salud C\$113.3 millones; Dirección General de Ingresos con C\$237.7 millones y cuyos beneficiarios principales son las alcaldías municipales con el impuesto ISC-IMI (C\$114.4 millones), Policía Nacional con los servicios de tránsito y el Fondo de Seguridad y

Educación Vial (C\$99.3 millones) y Fondo Nacional para la Prevención de Incendios (C\$15.5 millones); Ministerio de Transporte e Infraestructura C\$64.7 millones; Ministerio de Fomento, Industria y Comercio C\$50.8 millones; Ministerio de Hacienda y Crédito Público C\$28.7 millones; Ministerio de la Familia, Adolescencia y Niñez C\$50.0 millones; Instituto Nicaragüense de Estudios Territoriales C\$34.4 millones; Consejo Nacional del Deporte, la Educación Física y la Recreación Física C\$50.0 millones, Policía Nacional C\$58.9 millones y Ministerio del Ambiente y de los Recursos Naturales (C\$29.7 millones), entre otros.

Rentas de la Propiedad. La recaudación es de C\$210.6 millones, con un desempeño de 154.4% de lo presupuestado en el año y está compuesto por intereses por préstamos internos de C\$169.2 millones e intereses por depósitos internos con C\$41.4 millones.

Transferencias Corrientes. Por este concepto, la recaudación es por el monto de C\$32.1 millones, lo que representa 64.2% del presupuesto anual y proviene de la Empresa Petróleos de Nicaragua.

Ingresos de Capital. El monto recaudado es de C\$2.1 millones y corresponde a recuperación de cartera de venta de bienes inmuebles.

IV. EJECUCIÓN DEL PRESUPUESTO DE EGRESOS

Gasto Total

La ejecución del gasto total devengado 2016, en términos generales muestra un buen desempeño y en correspondencia con el presupuesto anual actualizado. El monto total ejecutado es de C\$72,772.1 millones, para un grado de ejecución de 97.6%, siendo el desempeño para el gasto corriente de 98.3% y para el gasto de capital 95.9%. Con relación al presupuesto aprobado inicial, el nivel de desempeño del gasto total es de 101.1% y con respecto al presupuesto modificado en reforma de 99.2%.

El monto ejecutado del gasto total presenta incremento de C\$9,131.4 millones, o sea 14.3%, en relación a lo observado en 2015, y con un gasto de capital que crece 12.5%, impulsado por la Formación Bruta de Capital Fijo que se incrementa 27.1%. Este monto de incremento del gasto total se concentra en mayores recursos destinados principalmente a: Ministerio de Educación (C\$1,822.7 millones), Ministerio de Salud (C\$1,684.8 millones), Ministerio de Transporte e Infraestructura (C\$1,557.1 millones), Consejo Supremo Electoral (C\$1,091.5 millones), Transferencia Municipal (C\$726.6 millones), Intereses y comisiones de la deuda pública (C\$679.5 millones),

Universidades y Centros de Educación Técnica Superior (C\$600.2 millones), Ministerio de Economía Familiar, Comunitaria, Cooperativa y Asociativa (C\$477.2 millones), Policía Nacional (C\$430.6 millones), Ministerio de Hacienda y Crédito Público (C\$401.1 millones), Corte Suprema de Justicia (C\$490.1 millones), Empresa Nicaragüense de Acueductos y Alcantarillados Sanitarios (C\$293.9 millones) e Instituto Nicaragüense de Tecnología Agropecuaria (C\$152.1 millones).

De acuerdo al clasificador del gasto por finalidad función, el incremento absoluto del gasto está distribuido así: C\$3,524.4 millones (38.6%) se orienta al gasto social, en particular el Ministerio de Educación, Ministerio de Salud, Transferencia Municipal, transferencia a las Universidades y Centros de Educación Técnica Superior, Empresa Nicaragüense de Acueductos y Alcantarillados Sanitarios, Ministerio de Economía Familiar, Comunitaria, Cooperativa y Asociativa con el Bono Productivo Alimentario, Consejo Nacional de la Educación Física y la Recreación Física y subsidios a los sectores más vulnerables de la población. En segundo lugar está el sector económico con un monto de incremento de C\$2,232.6 millones, o sea una participación de 24.4% y con destino principalmente al: Ministerio de Transporte e Infraestructura, Ministerio de Economía Familiar, Comunitaria, Cooperativa y Asociativa, Ministerio Agropecuario y Fondo de Mantenimiento Vial. En tercer lugar la administración gubernamental que absorbe 15.3% del total de incremento, impulsado por el Consejo Supremo Electoral, en particular el gasto de las elecciones nacionales, y el Ministerio de Hacienda y Crédito Público. Asimismo, dicha política de apoyo y destino de los recursos adicionales se orientó a los servicios de defensa, orden público y seguridad, incrementándose la asignación en C\$1,297.9 millones, para una absorción de 14.2% del total del aumento.

Del monto total ejecutado 72.7% está destinada a gastos corrientes y 27.3% a gastos de capital, estructura que es similar al presupuesto aprobado inicial y al observado 2015.

Ejecución 2016
(Millones de Córdobas)

Concepto	Presupuesto Anual Actualizado (1)	Ejecución Devengado (2)	Saldo (3= 1 - 2)	Grado de Ejecución (%) (4= 2 / 1)
Gastos Corrientes	53,866.2	52,924.5	941.7	98.3
Gastos de Capital	20,695.4	19,847.6	847.8	95.9
Gasto Total	74,561.6	72,772.1	1,789.5	97.6

Por fuente de financiamiento, la ejecución del gasto con fuente interna muestra buen desempeño conforme al presupuesto actualizado, pero con fuente externa el nivel ejecutado es un poco menor, aunque muestra mayor dinamismo en relación a lo observado 2015.

Es así que con fuente de recursos internos (Rentas del Tesoro, Rentas del Tesoro/Alivio HIPC y Rentas con Destino Específico), el grado de ejecución es de 99.0% y con fuentes externas 90.6%, con respecto al presupuesto anual actualizado, respectivamente. La sub ejecución con la fuente interna de 1.0% significa en términos absoluto el monto de C\$592.1 millones principalmente en intereses y comisiones de la deuda pública (38.4%), bienes y servicios, Rentas con Destino Específico y en menor proporción en el gasto de inversión.

Cabe señalar que en relación a lo observado en 2015, los recursos internos se incrementan 13.9% (C\$7,480.4 millones), siendo las instituciones con mayor participación: Ministerio de Educación, Ministerio de Salud, Consejo Supremo Electoral, Transferencia Municipal, Universidades y Centros de Educación Técnica Superior, Intereses y Comisiones del Servicio de la deuda pública, Corte Suprema de Justicia, Policía Nacional, Ministerio de Economía Familiar, Comunitaria, Cooperativa y Asociativa, Policía Nacional, Instituto de la Vivienda, Urbana y Rural, Ministerio de Defensa, Ministerio de Transporte e Infraestructura y Fondo de Mantenimiento Vial. Entre los ministerios de Educación y Salud la participación es de C\$2,722.4 millones, o sea el equivalente a 36.4% del total de incremento.

Por su parte, los recursos externos presentan ejecución de C\$11,493.8 millones y son superiores 16.8% (C\$1,651.0 millones) con respecto a 2015, lo cual es impulsado principalmente por las siguientes instituciones: Ministerio de Transporte e Infraestructura (C\$1,336.8 millones), Ministerio de Salud (C\$502.8 millones), Ministerio de Hacienda y Crédito Público (C\$408.5 millones), Empresa Nicaragüense de Acueductos y Alcantarillados Sanitarios (C\$247.2 millones), Ministerio de Educación (C\$282.1 millones), Ministerio de Economía Familiar, Comunitaria, Cooperativa y Asociativa (C\$149.4 millones) y Ministerio Agropecuario (C\$102.2 millones), en particular el Instituto Nicaragüense de Tecnología Agropecuaria. Cabe señalar que estos incrementos se vieron contrarrestados por reducciones en la ejecución con respecto a 2015, que se originaron en el Instituto de la Vivienda Urbana y Rural (C\$338.8 millones), Fondo de Inversión Social de Emergencia (C\$177.6 millones), Ministerio de Defensa (C\$494.3 millones) y Empresa Nacional de Transmisión Eléctrica (C\$171.6 millones), entre otros.

A continuación, se presenta un resumen de la ejecución del gasto total 2016 por fuente de financiamiento:

Gasto Total por Fuente de Financiamiento
Ejecución 2016
(Millones de Córdoba)

Concepto	Presupuesto Anual Actualizado (1)	Ejecución Devengado (2)	Saldo (3= 1 - 2)	Grado de Ejecución (%) (4= 2 / 1)
Gasto Total	74,561.6	72,772.1	1,789.5	97.6
Rentas del Tesoro	55,451.7	54,951.7	500.0	99.1
Rentas con Destino Específico	3,079.7	3,007.6	72.1	97.7
Rentas del Tesoro / Alivio HIPC	3,338.9	3,319.0	19.9	99.4
Donación Externa	4,177.9	3,619.9	558.0	86.6
Préstamo Externo	8,513.4	7,873.9	639.5	92.5

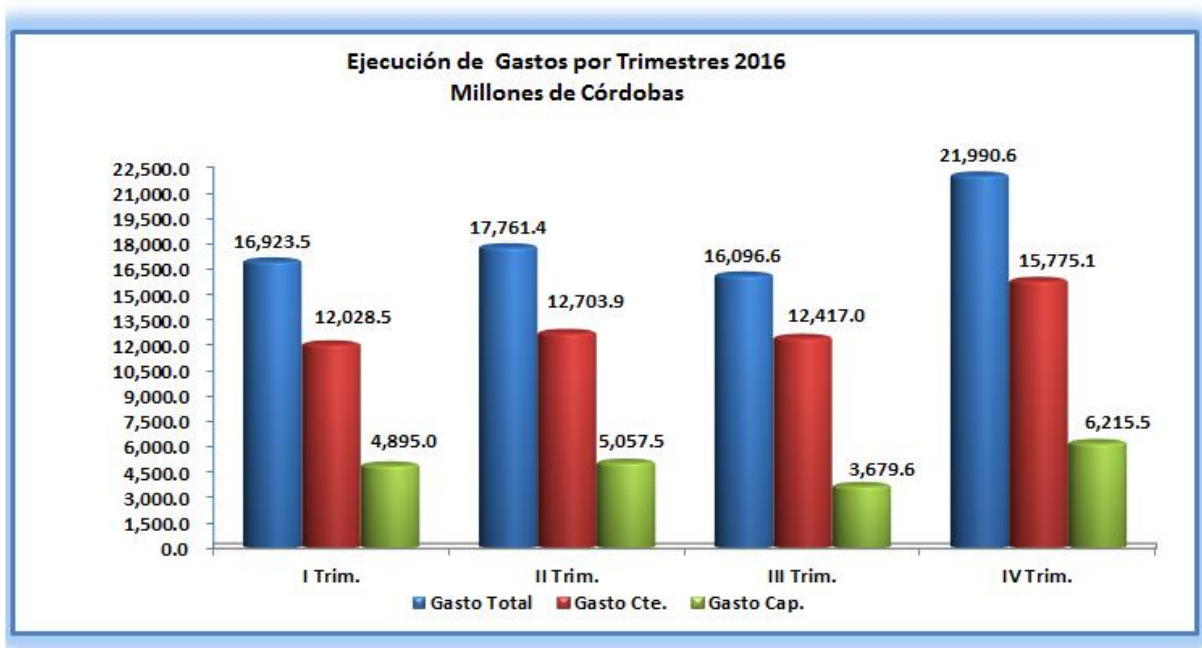
Ejecución del Gasto Institucional

A nivel institucional, en la siguiente tabla se presenta un resumen de la ejecución presupuestaria del gasto total 2016, en donde se observa que treinta y nueve instituciones, que absorben 66.4% del presupuesto anual actualizado y 67.6% de lo ejecutado, alcanzan un nivel de ejecución igual o mayor a un promedio de 97.0%, lo cual es satisfactorio. Por su parte, un grupo de nueve instituciones o entidades que participan con el 20.2% del presupuesto anual actualizado y el 20.0% de lo ejecutado, resultan con un grado de ejecución igual o mayor 95.0% pero menor a 97.0%, lo cual es muy bueno su desempeño. Lo anterior demuestra el compromiso de alcanzar una buena gestión en la ejecución presupuestaria para el logro de una mayor prestación de bienes y servicios a la población.

Gasto Total Institucional
Ejecución 2016
(Millones de Córdobas)

Institución	Presupuesto Anual Actualizado (1)	Ejecución Devengado (2)	Saldo (3= 1 - 2)	Grado de Ejecución (%) (4= 2 / 1)
Asamblea Nacional	618.1	615.7	2.4	99.6
Corte Suprema de Justicia	2,935.1	2,935.1	0.0	100.0
Consejo Supremo Electoral	1,410.2	1,410.1	0.1	100.0
Contraloría General de la República	236.7	235.8	0.9	99.6
Presidencia de la República	400.3	393.9	6.4	98.4
Ministerio de Gobernación	1,239.7	1,207.5	32.2	97.4
Ministerio de Relaciones Exteriores	885.2	831.8	53.4	94.0
Ministerio de Defensa	2,436.4	2,433.2	3.2	99.9
Ministerio de Hacienda y Crédito Público	1,181.1	1,061.5	119.6	89.9
Ministerio de Fomento, Industria y Comercio	197.6	194.5	3.1	98.4
Ministerio de Educación	12,085.5	11,671.9	413.6	96.6
Ministerio Agropecuario	661.5	624.5	37.0	94.4
Ministerio de Transporte e Infraestructura	6,521.6	6,514.5	7.1	99.9
Ministerio de Salud	12,704.3	12,514.5	189.8	98.5
Ministerio del Trabajo	101.7	101.6	0.1	99.9
Ministerio del Ambiente y de los Recursos Naturales	348.1	320.3	27.8	92.0
Ministerio de la Familia, Adolescencia y Niñez	621.6	614.6	7.0	98.9
Ministerio de Energía y Minas	623.8	464.2	159.6	74.4
Ministerio de Economía Familiar, Comunitaria, Cooperativa y Asociativa	1,456.7	1,388.3	68.4	95.3
Ministerio de la Mujer	27.8	27.3	0.5	98.2
Ministerio de la Juventud	96.9	93.8	3.1	96.8
Procuraduría General de la República	167.8	160.6	7.2	95.7
Policía Nacional	2,957.9	2,936.0	21.9	99.3
Asignaciones y Subvenciones	20,750.7	20,362.6	388.1	98.1
Transferencia Municipal	6,093.5	6,093.5	0.0	100.0
Universidades y Centros de Educación Técnica Superior	4,402.6	4,402.6	0.0	100.0
Fondo de Mantenimiento Vial - FOMAV	1,473.9	1,472.5	1.4	99.9
Empresa Nacional de Transmisión Eléctrica	1,051.3	1,022.3	29.0	97.2
Dirección General de Ingresos	506.8	506.8	0.0	100.0
Dirección General de Servicios Aduaneros	520.9	520.9	0.0	100.0
Fondo de Inversión Social de Emergencia - FISE	373.4	250.5	122.9	67.1
Empresa Nicaragüense de Acueductos y Alcantarillados Sanitarios	668.0	644.3	23.7	96.5
Instituto Nicaragüense de la Vivienda Urbana y Rural	310.2	305.2	5.0	98.4
Universidades (Energía Eléctrica, Agua Potable y Telefonía Nacional)	324.2	309.2	15.0	95.4
Subsidio de Energía en Asentamiento en Barrios Económicamente Vulnerables	216.2	211.7	4.5	97.9
Consejo Nacional del Deporte, la Educación Física y la Recreación Física	386.1	386.1	0.0	100.0
Ordenamiento de la Propiedad	289.7	251.7	38.0	86.9
Cooperativas de Transporte Urbano Colectivo del Municipio de Managua y Ciudad Sandino	316.6	316.6	0.0	100.0
Ministerio Público	262.7	262.7	0.0	100.0
Gobierno Regional Autónomo de la Costa Caribe Norte	199.8	198.9	0.9	99.5
Transf. a las Alcaldías por Recaud. de Exploración y Explotación Minera	145.5	145.5	0.0	100.0
Instituto Nacional Forestal	143.0	131.0	12.0	91.6
Instituto Nicaragüense de Estudios Territoriales	179.0	175.0	4.0	97.8
Subsidio al Consumo de Energía, Agua y Telefonía para Jubilados	179.2	178.4	0.8	99.6
Gobierno Regional Autónomo de la Costa Caribe Sur	162.2	156.5	5.7	96.5
Alcaldía de Managua	140.0	140.0	0.0	100.0
Transferencia a las Alcaldías por Recaudaciones de ISC-IMI	116.0	114.4	1.6	98.6
Programa Usura Cero	103.9	103.9	0.0	100.0
Instituto Nicaragüense de Turismo	93.3	93.3	0.0	100.0
Instituto Nacional Tecnológico - INATEC	166.8	147.1	19.7	88.2
Instituto Nicaragüense de Cultura	81.1	81.1	0.0	100.0
Instituto Nicaragüense de Fomento Municipal	84.0	80.6	3.4	96.0
Instituto Nacional de Información de Desarrollo	74.9	70.6	4.3	94.3
Sistema Nacional de Prevención, Mitigación y Atención de Desastres	75.0	75.0	0.0	100.0
Parlamento Centroamericano	58.8	58.8	0.0	100.0
Instituto Nicaragüense de la Pesca y Acuicultura	62.3	62.3	0.0	100.0
Fondo de Desarrollo Minero	67.1	67.1	0.0	100.0
Procuraduría para la Defensa de los Derechos Humanos	52.6	50.9	1.7	96.8
Empresa Portuaria Nacional	75.0	75.0	0.0	100.0
Fondo de Preinversión	50.0	46.2	3.8	92.4
Resto	1,245.1	1,154.4	90.7	92.7
Servicios de la Deuda Pública (Intereses y comisiones)	3,895.3	3,658.3	237.0	93.9
Gasto Total	74,561.6	72,772.1	1,789.5	97.6

En cuanto a la evolución de la ejecución trimestral del gasto total, se observa una mayor incidencia en el cuarto trimestre, lo cual es producto del pago del aguinaldo, las rendiciones finales de los fondos rotativos, así como de la ejecución del monto de la reforma presupuestaria y de mayores recursos externos.



Gasto Corriente

La ejecución del gasto corriente alcanzó un buen desempeño conforme al presupuesto actualizado, impulsado por aquellos gastos financiados con fuentes internas. El monto ejecutado de C\$52,924.5 millones, equivale a 98.3% del presupuesto anual actualizado, y es superior 15.0% respecto a lo observado 2015, que se explica principalmente por el incremento del gasto de consumo y la transferencia al sector público. Este gasto corriente incorpora la aplicación del reajuste salarial del 9.0% para el Ministerio de Educación, 8.0% para el personal del Ministerio de Salud y 5.0% para el resto de las instituciones, así como la incorporación de nuevo personal en estos dos ministerios, en el Ejército de Nicaragua, Policía Nacional, Ministerio de Gobernación, en particular el Sistema Penitenciario, y Corte Suprema de Justicia, así como el gasto de las elecciones nacionales.

El monto ejecutado del gasto corriente con fuente interna, de C\$50,041.7 millones, presenta un desempeño que está acorde a lo presupuestado, pues alcanzó 99.1% del presupuesto anual, y con incremento de 15.9% en relación a lo observado 2015. Por su parte, con financiamiento externo, el monto ejecutado de C\$2,882.8 millones alcanza un grado de ejecución de

86.1% y es superior 1.7% a lo observado en 2015, impulsado principalmente por donaciones.

A continuación, se presenta un resumen de la ejecución del gasto corriente por fuente de financiamiento:

Gasto Corriente por Fuente de Financiamiento
Ejecución 2016
(Millones de Córdoba)

Concepto	Presupuesto Anual Actualizado (1)	Ejecución Devengado (2)	Saldo (3= 1 - 2)	Grado de Ejecución (%) (4= 2 / 1)
Gasto Corriente	53,866.2	52,924.5	941.7	98.3
Rentas del Tesoro	45,922.3	45,513.9	408.4	99.1
Rentas con Destino Específico	2,976.6	2,908.4	68.2	97.7
Rentas del Tesoro / Alivio HIPC	1,619.4	1,619.4	-	100.0
Donación Externa	1,434.8	1,254.9	179.9	87.5
Préstamo Externo	1,913.1	1,627.9	285.2	85.1

Según clasificación económica, la ejecución del gasto corriente es la siguiente:

- a) El gasto de consumo con un monto ejecutado de C\$35,600.1 millones alcanza un nivel de ejecución de 98.6% del presupuesto anual y absorbe 67.3% de lo ejecutado del gasto corriente, siendo para las remuneraciones o servicios personales 42.5%, respectivamente. Este monto es superior 17.1% respecto a lo observado 2015, correspondiendo a las remuneraciones 10.7% (C\$2,175.4 millones), por efecto de política de mejoras salariales y de nuevo personal en determinadas instituciones para mayor cobertura y calidad en la prestación de servicios prioritarios, así como del incremento porcentual del aporte patronal.

En el caso de las remuneraciones o servicios personales, donde el monto ejecutado es de C\$22,516.6 millones, presentan un grado de cumplimiento de 99.6% y contiene, la aplicación del reajuste salarial del 9.0% al personal del Ministerio de Educación, 8.0% al Ministerio de Salud y 5.0% para el resto de los ministerios, nuevas plazas de personal incorporados en el Ministerio de Educación, Ministerio de Salud, Policía Nacional, Ejército de Nicaragua, Ministerio de Gobernación y Corte Suprema de Justicia, así como el incremento de medio punto porcentual del aporte patronal. El 60.1% (C\$13,529.7 millones) de este gasto está destinado en los Ministerios de Educación y Salud.

Por su parte, las compras de bienes y servicios con un monto

ejecutado de C\$13,083.4 millones, muestra un grado de ejecución de 96.9% del presupuesto anual actualizado y con tasa de crecimiento de 30.2% (C\$3,031.2 millones), respecto a lo observado en 2015, impulsado principalmente por el gasto en alimentos para personas, que incluye la merienda escolar, productos medicinales, farmacéuticos y útiles médicos quirúrgicos, pasajes y viáticos al interior, útiles educacionales y culturales, mantenimiento y reparación de edificios y locales y de maquinarias y equipos, productos de cuero y calzado, útiles de oficina, energía eléctrica y agua potable, textiles y vestuarios y comisiones de la deuda pública. Cabe señalar que el gasto de las elecciones en bienes y servicios fueron de C\$1,049.3 millones, de los cuales C\$989.5 millones corresponde al Consejo Supremo Electoral y C\$59.8 millones a la Policía Nacional en lo atinente a seguridad y Ejército de Nicaragua en el transporte de materiales.

Los principales componentes de la ejecución de bienes y servicios son: Productos medicinales, farmacéuticos y útiles médicos-quirúrgicos (C\$1,715.1 millones); alimentos para personas, principalmente en los Ministerios de Educación, Salud, Gobernación y Defensa, así como Policía Nacional (C\$1,910.7 millones); energía eléctrica (C\$1,021.4 millones); servicios técnicos y profesionales (C\$942.7 millones); combustibles y lubricantes (C\$753.7 millones); pasajes y viáticos al interior (C\$1,075.6 millones); Producto de cuero y calzado (C\$377.1 millones), comisiones de deuda pública (C\$455.8 millones); mantenimiento y reparación de edificios locales (C\$380.9 millones); textiles y vestuarios (C\$199.5 millones), Imprenta y publicaciones (C\$244.3 millones); útiles de oficina (C\$308.3 millones); útiles educacionales y culturales (C\$237.2 millones), y agua y alcantarillado (C\$231.6 millones).

- b) El rubro de transferencias corrientes alcanza ejecución de C\$14,117.5 millones, equivalente a 98.4% del presupuesto anual actualizado, de los que lo destinado al sector público corresponde 81.8% de este monto. Por su parte, la transferencia al sector privado está compuesto de pagos a maestros populares y comunitarios, economatos a estudiantes, becas, médicos residentes, de servicio social y médicos internos, ayuda a centros educativos subvencionados, subsidios al transporte urbano colectivo de la ciudad de Managua y Ciudad Sandino, subsidio de energía y agua a jubilados, pensiones y jubilaciones, Proyecto de Apoyo a las Comunidades y subvenciones a Centros religiosos, culturales, deportivos y organizaciones sin fines de lucro, entre otros. Lo correspondiente al sector público, comprenden los aportes a las entidades descentralizadas, empresas del Estado,

Gobiernos Regionales y Territoriales e instituciones financieras. En lo atinente al sector externo, es por concepto de cuotas a organismos internacionales.

- c) El concepto de Rentas de la Propiedad con un monto ejecutado de C\$3.206.9 millones, equivalente a 93.9% de lo asignado en el presupuesto anual, corresponde principalmente a intereses de la deuda pública, la que está en correspondencia con los vencimientos del período. En intereses de la deuda interna, la ejecución es de C\$1,623.1 millones, o sea 91.5% de lo asignado en el presupuesto anual actualizado, de los que C\$317.3 millones (19.5%) corresponden a pagos de Bonos de la República de Nicaragua del sector privado, C\$401.7 millones (24.7%) a Certificados de Bonos de Pagos por Indemnización (CBPI), C\$533.5 millones (32.9%) a Bonos de la República de Nicaragua, Bonos de Capitalización Nominal e Intransferible y Bonos de Cumplimiento de la República al INSS, y C\$283.4 millones (17.5%) al Banco Central de Nicaragua por Bonos Bancarios y Bonos de Capitalización Nominal e Intransferible. Con relación al servicio de la deuda externa, se cancelaron intereses por C\$1,579.6 millones, que equivale a 96.5% respecto a su presupuesto anual, de los que C\$623.8 millones (39.5%) corresponden al BCIE, C\$800.7 millones (50.7%) al BID, C\$65.9 millones (4.2%) al Banco Europeo de Inversiones y C\$35.8 millones (2.3%) al Instituto de Crédito Oficial de Reino de España, entre otros.

Gastos Corrientes
Millones de Córdoba

Conceptos	Pto Actualizado 2016 1	Ejecución Ene-Dic. 2016 2	Saldo de Ejecución 1 - 2	Grado de Ejecución 2 / 1
Gasto Corriente	53,866.2	52,924.5	941.7	98.3
Gasto de Consumo	36,111.4	35,600.1	511.3	98.6
Remuneraciones	22,602.9	22,516.6	86.3	99.6
Bienes y Servicios	13,508.5	13,083.5	425.0	96.9
Rentas de la Propiedad	3,414.9	3,206.9	208.0	93.9
Intereses	3,410.7	3,202.7	208.0	93.9
Internos	1,773.1	1,623.1	150.0	91.5
Externos	1,637.6	1,579.6	58.0	96.5
Derechos sobre Bienes Intangibles	4.2	4.2	0.0	100.0
Transferencias Corrientes	14,339.9	14,117.5	222.4	98.4
Al Sector Privado	2,460.6	2,436.8	23.8	99.0
Al Sector Público	11,740.2	11,548.1	192.1	98.4
Al Sector Externo	139.1	132.6	6.5	95.3

A nivel institucional, la ejecución del gasto corriente muestra una alta concentración, pues 44.0% (C\$21,668.2 millones) del gasto corriente primario ejecutado, es decir sin incluir el servicio de intereses y comisiones la deuda pública, lo absorben los Ministerios de Salud y Educación, lo cual es consistente con la política social de la gratuidad, mayor cobertura y calidad de estos servicios para beneficio de la población más vulnerables del país.

Cabe señalar que este monto es superior 13.6% (C\$2,599.6 millones) a lo observado en 2015, registrando el Ministerio de Educación 16.2% (C\$1,502.1 millones) y Ministerio de Salud 11.2% (C\$1,097.5 millones), respectivamente. El incremento absoluto de ambos ministerios absorbe el 41.7% del aumento total del gasto corriente primario, y se corresponde con mayores recursos destinados a mejorar el salario real, nuevo personal y la adquisición de bienes y servicios, para atender mayor cobertura y calidad de estos servicios.

Gasto Corriente Institucional
Ejecución 2016
(Millones de Córdoba)

Institución	Presupuesto Anual Actualizado (1)	Ejecución Devengado (2)	Saldo (3=1 - 2)	Grado de Ejecución (%) (4=2 / 1)
Asamblea Nacional	600.5	598.1	2.4	99.6
Corte Suprema de Justicia	2,727.1	2,727.1	0.0	100.0
Consejo Supremo Electoral	1,393.9	1,393.7	0.2	100.0
Contraloría General de la República	227.8	226.9	0.9	99.6
Presidencia de la República	384.1	378.0	6.1	98.4
Ministerio de Gobernación	844.1	816.0	28.1	96.7
Ministerio de Relaciones Exteriores	859.5	807.4	52.1	93.9
Ministerio de Defensa	2,136.6	2,133.3	3.3	99.8
Ministerio de Hacienda y Crédito Público	677.4	588.7	88.7	86.9
Ministerio de Fomento, Industria y Comercio	193.8	190.8	3.0	98.5
Ministerio de Educación	10,860.7	10,775.3	85.4	99.2
Ministerio Agropecuario	426.8	398.4	28.4	93.3
Ministerio de Transporte e Infraestructura	452.8	447.6	5.2	98.9
Ministerio de Salud	10,928.2	10,892.9	35.3	99.7
Ministerio del Trabajo	97.6	97.6	0.0	100.0
Ministerio del Ambiente y de los Recursos Naturales	231.2	221.6	9.6	95.8
Ministerio de la Familia, Adolescencia y Niñez	612.8	606.2	6.6	98.9
Ministerio de Energía y Minas	385.6	292.4	93.2	75.8
Ministerio de Economía Familiar, Comunitaria, Cooperativa y Asociativa	575.7	538.6	37.1	93.6
Ministerio de la Mujer	27.4	26.9	0.5	98.2
Ministerio de la Juventud	96.3	93.2	3.1	96.8
Procuraduría General de la República	163.0	157.2	5.8	96.4
Policía Nacional	2,742.6	2,724.3	18.3	99.3
Asignaciones y Subvenciones	12,325.4	12,134.0	191.4	98.4
Universidades y Centros de Educación Técnica Superior	3,976.1	3,976.1	0.0	100.0
Fondo de Mantenimiento Vial	1,471.5	1,471.5	0.0	100.0
Transferencia Municipal	1,052.4	1,052.4	0.0	100.0
Dirección General de Ingresos	485.4	485.4	0.0	100.0
Dirección General de Servicios Aduaneros	481.5	481.5	0.0	100.0
Universidades (Energía Eléctrica, Agua Potable y Telefonía Nacional)	324.2	309.2	15.0	95.4
Ordenamiento de la Propiedad	264.0	234.1	29.9	88.7
Cooperativas de Transporte Urbano Colectivo del Municipio de Managua y Ciudad Sandino	316.6	316.6	0.0	100.0
Ministerio Público	259.7	259.7	0.0	100.0
Consejo Nacional del Deporte, la Educación Física y la Recreación Física	292.7	292.7	0.0	100.0
Instituto de Protección y Sanidad Agropecuaria	273.8	270.8	3.0	98.9
Subsidio de Energía en Asentamientos en Barrios Económicamente Vulnerable	216.2	211.7	4.5	97.9
Fondo de Inversión Social de Emergencia - FISE	209.3	160.0	49.3	76.4
Subsidio al Consumo de Energía, Agua y Telefonía para Jubilados	179.2	178.4	0.8	99.6
Instituto Nicaragüense de Estudios Territoriales	160.7	156.7	4.0	97.5
Gobierno Regional Autónomo de la Costa Caribe Norte	142.3	141.5	0.8	99.4
Transferencia a las Alcaldías por Recaud. de Exploración y Explotación Minera	145.5	145.5	0.0	100.0
Gobierno Regional Autónomo de la Costa Caribe Sur	108.8	103.1	5.7	94.8
Transferencia a las Alcaldías por Recaudaciones de ISC-IMI	116.0	114.4	1.6	98.6
Empresa Nicaragüense de Acueductos y Alcantarillados Sanitarios	108.0	102.3	5.7	94.7
Instituto Nacional Forestal	132.0	120.0	12.0	90.9
Instituto Nicaragüense de Turismo	93.3	93.3	0.0	100.0
Instituto Nicaragüense de Fomento Municipal	77.7	74.3	3.4	95.6
Instituto Nacional de Información de Desarrollo	73.3	69.1	4.2	94.3
Programa Usura Cero	91.4	91.4	0.0	100.0
Instituto Nicaragüense de Cultura	72.3	72.3	0.0	100.0
Sistema Nacional de Prevención, Mitigación y Atención de Desastres	73.0	73.0	0.0	100.0
Instituto Nicaragüense de la Vivienda Urbana y Rural	74.4	74.3	0.1	99.9
Parlamento Centroamericano	58.8	58.8	0.0	100.0
Instituto Nicaragüense de la Pesca y Acuicultura	58.7	58.7	0.0	100.0
Fondo de Desarrollo Minero	59.5	59.5	0.0	100.0
Procuraduría para la Defensa de los Derechos Humanos	52.5	50.9	1.6	97.0
Instituto Tecnológico Nacional	53.1	53.1	0.0	100.0
Instituto Nacional Tecnológico - INATEC	34.7	29.8	4.9	85.9
Resto	736.8	691.9	44.9	93.9
Servicios de la Deuda Pública (Intereses y comisiones)	3,895.3	3,658.3	237.0	93.9
Gasto Total	53,866.2	52,924.5	941.7	98.3

Gasto de Capital

El gasto de capital alcanzó un buen nivel de desempeño y dinamismo en su tasa de crecimiento, en particular en la Formación Bruta de Capital Fijo. El monto ejecutado de C\$19,847.6 millones, equivale a 95.9% del presupuesto anual actualizado, y con tasa de crecimiento de 12.5% (C\$2,212.5 millones) en relación a lo observado en 2015, producto de inversiones ejecutadas por el Ministerio de Transporte e Infraestructura, la Transferencia Municipal, Ministerio de Salud, Ministerio de Economía Familiar, Comunitaria, Cooperativa y Asociativa, Ministerio de Educación, Ministerio de Hacienda y Crédito Público, Empresa Nicaragüense de Acueductos y Alcantarillados Sanitarios y Ministerio Agropecuario, en particular el Instituto Nicaragüense de Tecnología Agropecuaria.

Gasto de Capital por Fuente de Financiamiento Ejecución 2016 (Millones de Córdoba)

Concepto	Presupuesto Anual Actualizado (1)	Ejecución Devengado (2)	Saldo (3= 1 - 2)	Grado de Ejecución (%) (4= 2 / 1)
Gasto de Capital	20,695.4	19,847.6	847.8	95.9
Rentas del Tesoro	9,529.3	9,437.8	91.5	99.0
Rentas con Destino Específico	103.2	99.2	4.0	96.1
Rentas del Tesoro / Alivio HIPC	1,719.5	1,699.6	19.9	98.8
Donación Externa	2,743.1	2,365.0	378.1	86.2
Préstamo Externo	6,600.3	6,246.0	354.3	94.6

El mayor grado de ejecución del gasto de capital se concentra en los recursos internos con un promedio de 99.0% y en lo financiado con préstamos externos alcanzan 94.6% del presupuesto anual actualizado. Cabe señalar que la tasa de crecimiento del gasto de capital con fuente externa de donaciones y préstamos es de 22.9% (C\$1,604.2 millones), lo que se debe a mayores inversiones ejecutadas por el Ministerio de Transporte e Infraestructura, Ministerio de Salud, Ministerio de Hacienda y Crédito Público, Empresa Nicaragüense de Acueductos y Alcantarillados Sanitarios, Ministerio de Educación y Ministerio de Economía Familiar, Comunitaria, Cooperativa y Asociativa, en donde totalizaron un monto adicional de C\$2,744.6 millones. No obstante, este incremento fue contrarrestado parcialmente por reducciones en el Ministerio de Defensa, Instituto de la Vivienda, Urbana y Rural, Empresa Nacional de Transmisión Eléctrica, Fondo de Inversión Social de Emergencia y Alcaldía de Managua.

A continuación, se presenta un resumen del gasto de capital a nivel de las principales instituciones ejecutoras:

Gasto de Capital por Institución
Ejecución 2016
(Millones de Córdobas)

Institución	Presupuesto Anual Actualizado (1)	Ejecución Devengado (2)	Saldo (3=1-2)	Grado de Ejecución (%) (4=2/1)
Ministerio de Transporte e Infraestructura	6,068.8	6,066.9	1.9	100.0
Transferencia Municipal	5,041.2	5,041.2	0.0	100.0
Ministerio de Salud	1,776.0	1,621.5	154.5	91.3
Ministerio de Educación	1,224.7	896.6	328.1	73.2
Empresa Nacional de Transmisión Eléctrica	1,027.3	1,002.7	24.6	97.6
Ministerio de Economía Familiar, Comunitaria, Cooperativa y Asocitiva	881.0	849.7	31.3	96.4
Universidades y Centros de Educación Técnica Superior	426.5	426.5	0.0	100.0
Empresa Nicaragüense de Acueductos y Alcantarillados Sanitarios	560.0	542.1	17.9	96.8
Ministerio de Hacienda y Crédito Público	503.7	472.9	30.8	93.9
Ministerio de Gobernación	395.6	391.5	4.1	99.0
Ministerio de Defensa	299.9	299.8	0.1	100.0
Ministerio de Energía y Minas	238.2	171.9	66.3	72.2
Instituto de la Vivienda Urbana y Rural- INVUR	235.8	230.8	5.0	97.9
Ministerio Agropecuario	234.7	226.1	8.6	96.3
Policía Nacional	215.3	211.7	3.6	98.3
Corte Suprema de Justicia	208.0	208.0	0.0	100.0
Fondo de Inversión Social de Emergencia - FISE	164.0	90.4	73.6	55.1
Instituto de Protección y Sanidad Agropecuaria - IPSA	158.8	112.4	46.4	70.8
Alcaldía de Managua	140.0	140.0	0.0	100.0
Instituto Nacional Tecnológico - INATEC	132.1	117.3	14.8	88.8
Ministerio del Ambiente y de los Recursos Naturales	116.9	98.7	18.2	84.4
Consejo Nacional del Deporte, la Educación Física y la Recreación Física	93.4	93.4	0.0	100.0
Empresa Portuaria Nacional	75.0	75.0	0.0	100.0
Gobierno Regional Autónomo de la Costa Caribe Norte	57.5	57.5	0.0	100.0
Gobierno Regional Autónomo de la Costa Caribe Sur	53.4	53.4	0.0	100.0
Fondo de Preinversión	50.0	46.2	3.8	92.4
Dirección General de Servicios Aduaneros	39.4	39.4	0.0	100.0
Resto	278.2	264.0	14.2	94.9
Total	20,695.4	19,847.6	847.8	95.9

Como se puede observar en el cuadro anterior, 56.0% (C\$11,108.1 millones) del monto total ejecutado en 2016 corresponde al Ministerio de Transporte e Infraestructura y la Transferencia de capital a las Municipalidades, cuyo monto crece 26.2% en relación a lo observado 2015, en particular el Ministerio de Transporte e Infraestructura que es superior 34.7% en la ejecución de los diferentes proyectos de infraestructura vial. Por su parte, un grupo restante de cinco instituciones, con un monto de ejecución de C\$4,912.6 millones concentran 24.7% del total de la ejecución y son: Ministerio de Salud, Ministerio de Educación, Empresa Nacional de Transmisión Eléctrica, Ministerio de Economía Familiar, Comunitaria, Cooperativa y Asociativa y Empresa Nicaragüense de Acueductos y Alcantarillados Sanitarios.

Cabe señalar que del presupuesto anual actualizado 2016 de gasto de capital, 85.1% se destina al Programa de Inversiones Públicas (PIP), que alcanza el monto de C\$17,607.1 millones, y el resto de 14.9%, equivalente a C\$3,088.3 millones, a Otros Gastos de capital. El PIP está conformado por

aquellos proyectos relacionados con la construcción, ampliación y/o Rehabilitación de infraestructura, incluyendo estudios y diseños, y la adquisición de maquinaria y equipos que es complementaria para el funcionamiento de dichos proyectos.

En el siguiente cuadro se presenta un resumen de la composición del gasto de capital:

**Gastos de Capital
Ejecución 2016
(Millones de Córdoba)**

Concepto	Presupuesto Anual Actualizado (1)	Ejecución Devengado (2)	Saldo (3=1-2)	Grado de Ejecución % 4= (2/1)
PIP	17,607.1	16,992.3	614.8	96.5
Recursos Internos 1/	9,527.3	9,442.3	85.0	99.1
Préstamos Externos	5,895.8	5,679.6	216.2	96.3
Donaciones Externas	2,184.0	1,870.4	313.6	85.6
OTRO GASTO DE CAPITAL	3,088.3	2,855.3	233.0	92.5
Recursos Internos 1/	1,824.7	1,794.3	30.4	98.3
Préstamos Externos	704.5	566.4	138.1	80.4
Donaciones Externas	559.1	494.6	64.5	88.5
TOTAL	20,695.4	19,847.6	847.8	95.9
Recursos Internos 1/	11,352.0	11,236.6	115.4	99.0
Préstamos Externos	6,600.3	6,246.0	354.3	94.6
Donaciones Externas	2,743.1	2,365.0	378.1	86.2

1/: Incluye Rentas del Tesoro, Rentas Dest. Esp. y Rentas del Tesoro Alivio / HIPC

Los Otros gastos de capital, están compuestos de adquisición de maquinaria y equipos, Bono Productivo Alimentario, transferencia de capital a las Universidades, capitalización al Programa Usura Cero, fondos de asistencia técnica a pequeños productores agropecuarios y MIPYME, y el dragado del Río San Juan, entre otros. El presupuesto anual actualizado es de C\$3,088.3 millones y su monto ejecutado de C\$2,855.3 millones, que equivale a 92.5% del total de su presupuesto anual actualizado, corresponde: Ministerio de Economía Familiar, Comunitaria, Cooperativa y Asociativa con C\$849.7 millones, de los cuales se destinan al Bono Productivo Alimentario C\$458.3 millones, Transferencias de Capital a las Universidades C\$426.5 millones, Ministerio de Salud C\$322.7 millones, Ministerio de Hacienda y Crédito Público C\$331.0 millones, que incluye Fideicomiso al Banco PRODUZCAMOS por C\$229.9 millones, Ministerio de Educación C\$188.6 millones, Ministerio de Defensa C\$152.4 millones, Empresa Portuaria Nacional para el Dragado del Río San Juan C\$75.0 millones, Policía Nacional C\$52.4 millones, Ministerio de Transporte e Infraestructura C\$43.9 millones, Corte Suprema de Justicia C\$40.0 millones,

Dirección General de Servicios Aduaneros C\$36.1 millones, Ministerio de Gobernación C\$27.0 millones, Dirección General de Ingresos C\$21.4 millones, Ministerio del Ambiente y de los Recursos Naturales C\$19.3 millones y el Programa Usura Cero C\$12.5 millones, entre otros.

El PIP como parte del gasto de capital registra un buen desempeño y gran dinamismo en la ejecución, impulsado tanto por recursos internos como de externos de préstamos. El monto total ejecutado es de C\$16,992.3 millones, o sea 96.5% de su presupuesto anual actualizado que es de C\$17,607.1 millones, y es superior 12.2% (C\$1,846.9 millones), respecto a 2015, lo cual es producto de mayores recursos destinados en proyectos ejecutados por: Ministerio de Transporte e Infraestructura (C\$1,567.8 millones), Transferencia Municipal (C\$744.5 millones), Ministerio de Salud (C\$423.6 millones), proyectos de la Empresa Nicaragüense de Acueductos y Alcantarillados Sanitarios (C\$282.4 millones), Ministerio de Educación (C\$239.9 millones), Ministerio de Hacienda y Crédito Público (C\$141.9 millones) y Ministerio Agropecuario (C\$143.6 millones), en particular el Instituto de Tecnología Agropecuaria, entre otros.

En el caso de la ejecución con fuente interna, el nivel de desempeño es de 99.1%, como consecuencia del desembolso del 100.0% de las transferencias de capital a las municipalidades, transferencias de capital a la Alcaldía de Managua para el Proyecto Construcción y Equipamiento del Estadio Nacional de Béisbol de Managua, y con pocas excepciones al resto de los proyectos ejecutados por las diferentes instituciones. Por su parte, con recursos externos, el nivel de ejecución es de 93.4%, con un mayor desempeño en la fuente de préstamos externos (96.3%) e impulsado principalmente por las inversiones de infraestructura vial, hospitalaria, agua y saneamiento, puestos fronterizos, de educación y centros de desarrollo tecnológico.

A continuación se presenta cuadro resumen del nivel de ejecución del PIP de las principales instituciones, en donde se observa que más de las tres cuartas partes (78.7%), o sea C\$13,365.8 millones, del destino de los recursos están concentradas en los proyectos de infraestructura vial ejecutados por el Ministerio de Transporte e Infraestructura, transferencia municipal, y los proyectos en salud y transmisión eléctrica.

Programa de Inversión Pública (PIP)
Ejecución 2016
(Millones de Córdoba)

Institución	Presupuesto Anual Actualizado (1)	Ejecución Devengado (2)	Saldo (3=1-2)	Grado de Ejecución (%) (4=2/1)
Ministerio de Transporte e Infraestructura	6,023.7	6,023.0	0.7	100.0
Transferencia Municipal	5,041.2	5,041.2	0.0	100.0
Ministerio de Salud	1,353.5	1,298.8	54.7	96.0
Ministerio de Educación	1,013.6	708.0	305.6	69.9
Empresa Nacional de Transmisión Eléctrica	1,027.3	1,002.7	24.6	97.6
Empresa Nicaragüense de Acueductos y Alcantarillados Sanitarios	560.0	542.1	17.9	96.8
Fondo de Inversión Social de Emergencia - FISE	143.1	84.7	58.4	59.2
Ministerio de Gobernación	365.0	364.5	0.5	99.9
Ministerio de Energía y Minas	236.2	169.9	66.3	71.9
Ministerio Agropecuario	216.9	209.4	7.5	96.5
Policia Nacional	162.9	159.3	3.6	97.8
Ministerio de Defensa	147.4	147.4	0.0	100.0
Instituto de la Vivienda Urbana y Rural- INVUR	235.8	230.8	5.0	97.9
Instituto de Protección y Sanidad Agropecuaria - IPSA	152.2	106.0	46.2	69.6
Corte Suprema de Justicia	168.0	168.0	0.0	100.0
Alcaldía de Managua	140.0	140.0	0.0	100.0
Consejo Nacional del Deporte, la Educación Física y la Recreación Física	85.3	85.3	0.0	100.0
Instituto Nacional Tecnológico - INATEC	125.9	111.1	14.8	88.2
Fondo de Preinversión	50.0	46.2	3.8	92.4
Gobierno Regional Autónomo de la Costa Caribe Sur	52.4	52.4	0.0	100.0
Gobierno Regional Autónomo de la Costa Caribe Norte	48.1	48.1	0.0	100.0
Ministerio de Hacienda y Crédito Público	143.8	141.9	1.9	98.7
Ministerio del Ambiente y de los Recursos Naturales	79.8	79.4	0.4	99.5
Resto	35.0	32.1	2.9	91.7
Total	17,607.1	16,992.3	614.8	96.5

Los proyectos de mayor contribución (36) en el monto del Programa de Inversión Pública ejecutados en 2016, que incluye la transferencia municipal, y que absorben 79.1% del monto total ejecutado de C\$16,992.3 millones, se presentan a continuación.

Proyectos con Montos de mayor contribución en el PIP 2016
Millones de Córdoba

INSTITUCIÓN / PROYECTO	PRESUPUESTO ACTUALIZADO 1	EJECUCIÓN DEVENGADO 2	SALDO 1 - 2	GRADO DE EJEC. % 2 / 1
Corte Suprema de Justicia	80.0	80.0	0.0	100.0
Construcción del Edificio Registro público de Managua	80.0	80.0	0.0	100.0
Ministerio de Gobernación	271.2	271.2	0.0	100.0
Construcción y Equipamiento del Centro Penitenciario de Bluefields	180.1	180.1	0.0	100.0
Ampliación de la Capacidad de Albergue de los Establecimientos Penitenciarios a Nivel Nacional	91.1	91.1	0.0	100.0
Ministerio de Defensa	144.1	144.1	0.0	100.0
Reemplazo del Hospital Militar Alejandro Dávila Bolaños	144.1	144.1	0.0	100.0
Ministerio de Hacienda y Crédito Público	129.3	127.7	1.6	98.8
Reemplazo y Equipamiento de las Instalaciones Fronterizas en Peñas Blancas	129.3	127.7	1.6	98.8
Ministerio de Educación	295.3	213.8	81.5	72.4
Mejoramiento de Establecimientos Escolares en Secundaria en la Región Norte - C.	173.7	126.2	47.5	72.7
Mejoramiento de Aulas Multigrado en Primaria y Preescolar a Nivel Nacional	121.6	87.6	34.0	72.0
Ministerio de Salud	590.8	588.4	2.4	99.6
Construcción y Equipamiento del Hospital General de la Zona Occidental de Managua	590.8	588.4	2.4	99.6
Ministerio de Transporte e Infraestructura	5,377.7	5,377.4	0.3	100.0
Mejoramiento del Camino Rural Entre Naciones Unidas - Bluefields	762.3	762.3	0.0	100.0
Mejoramiento de la Carretera Río Blanco - Mulukukú	694.8	694.8	0.0	100.0
Rehabilitación de Caminos Intermunicipales	598.1	598.0	0.1	100.0
Mejoramiento de la Carretera Malpaisillo- Villa 15 de Julio	437.7	437.7	0.0	100.0
Mejoramiento del Camino El Rama -Empalme Kukra Hill - Laguna de Perlas	418.7	418.7	0.0	100.0
Mejoramiento de la Carretera Esquipulas - Muy Muy	403.4	403.2	0.2	100.0
Drenaje de Carreteras	318.0	318.0	0.0	100.0
Mejoramiento de la Carretera Mulukukú - Siuna	315.9	315.9	0.0	100.0
Mejoramiento de la Carretera Chinandega - Guasaule	258.2	258.2	0.0	100.0
Mejoramiento de la Carretera San Sebastián de Yalí - Condega	201.8	201.8	0.0	100.0
Revestimiento de Carreteras	185.2	185.2	0.0	100.0
Mejoramiento de la Carretera Rancho Rojo - La Calamidad	139.5	139.5	0.0	100.0
Rehabilitación del Tramo de Carretera Muhan - Rama	138.8	138.8	0.0	100.0
Mejoramiento del Camino El Cuá - San José de Bocay	120.1	120.1	0.0	100.0
Mejoramiento del Camino Empalme Terrabona - Terrabona	100.7	100.7	0.0	100.0
Mejoras en la Carretera Río Blanco - Puerto Cabezas	100.0	100.0	0.0	100.0
Construcción de Infraestructura Vial para la Reducción de la Vulnerabilidad al Cambio Climático sobre la Ruta Chinandega - Guasaule	96.4	96.4	0.0	100.0
Mejoramiento de la Carretera Empalme Cerro Verde - Empalme El Portillo	88.1	88.1	0.0	100.0
Ministerio de Energía y Minas	98.2	94.9	3.3	96.6
Electrificación Rural	98.2	94.9	3.3	96.6
Policía Nacional	119.2	119.2	0.0	100.0
Reemplazo del Edificio Dirección Operaciones Especiales DOEP	119.2	119.2	0.0	100.0
Transferencia Municipal	5,041.2	5,041.2	0.0	100.0
Transferencias Municipales para Proyectos de Inversión	5,041.2	5,041.2	0.0	100.0
Empresa Nacional de Acueductos y Alcantarillados Sanitarios	232.1	227.0	5.1	97.8
Mejoramiento y Ampliación del Sistema de Agua Potable y Construcción del Sistema de Alcantarillado Sanitario de la Ciudad de Bilwi	232.1	227.0	5.1	97.8
Empresa Nacional de Transmisión Eléctrica	706.7	705.8	0.9	99.9
Construcción de Red de Distribución Eléctrica Rural en los Departamentos de Nueva Segovia, Madriz, Estelí, Jinotega y Matagalpa (PNESER)	528.6	527.7	0.9	99.8
Electrificación de Nicaragua (PELNICA - FASE II)	178.1	178.1	0.0	100.0
Instituto de la Vivienda Urbana y Rural	235.8	230.8	5.0	97.9
Construcción de Viviendas a Familias Protagonistas de Ingresos Bajos a Nivel Nacional	131.4	126.4	5.0	96.2
Construcción de Viviendas a Familias Protagonistas de Ingresos Moderados a Nivel Nacional	104.4	104.4	0.0	100.0
Alcaldía de Managua	140.0	140.0	0.0	100.0
Construcción y Equipamiento del Estadio Nacional de Béisbol en Managua	140.0	140.0	0.0	100.0
Instituto Nacional Tecnológico	96.8	82.1	14.7	84.8
Mejoramiento de las Capacidades Técnicas y Metodológicas en Centros de Formación	96.8	82.1	14.7	84.8
TOTAL	13,558.4	13,443.6	114.8	99.2

A continuación, se presenta las principales obras y avances físicos del PIP, ejecutados durante 2016:

MINISTERIO DE TRANSPORTE E INFRAESTRUCTURA

El presupuesto anual actualizado del PIP es de C\$6,023.7 millones y la ejecución alcanzó C\$6,023.0 millones, para un desempeño de 99.9%. A nivel de fuente de financiamiento presenta una ejecución de 99.9% con recursos externos (préstamos y donaciones) y 99.9% de Rentas del Tesoro y Renta del Tesoro/Alivio BID.

Resumen de la ejecución:

- Rehabilitación de caminos intermunicipales, con una ejecución de C\$598.0 millones y ejecución física del 100.0% (666.6 km), en los municipios de Masatepe, Jinotega, Estelí, Diriomo, Jícara, Murra, Somoto, Estelí, Jinotepe, Moyogalpa, Boaco, San Sebastián de Yalí, Nueva Guinea, San Juan de Limay, Nagarote, Larreynaga, El Sauce, El Viejo, Tipitapa, Masatepe, Granada, Altagracia, San Juan del Sur, San Lorenzo, San Ramón, San José de Bocay, Santo Domingo, El Castillo, Santa Teresa, Waslala, Matiguas, El Rama, El Tortuguero, Bonanza y Rosita.
- Drenaje de carreteras, con una ejecución de C\$318.0 millones y avance físico del 100.0% (853.5 ml), en los municipios de Rancho Grande, Estelí, San Pedro de Lóvago, Paiwas, Siuna, El Castillo, San Ramón y Waslala
- Revestimiento de carreteras, con una ejecución de C\$185.2 millones y ejecución física del 100.0% (206 km), en los municipios de: Ocotol, Yalaguina, San Lorenzo, El Crucero, Potosí, Juigalpa, Ciudad Darío, Jinotega, Tipitapa, Jinotega, Nindirí y Granada.
- Construcción de obras de seguridad vial en las carreteras de Nicaragua, con ejecución de C\$73.5 millones y ejecución física del 91.9 % (21 obras de señalización vial y 10 obras de construcción de andenes y ciclo vías). Su localización son los municipios de Tipitapa, San Lorenzo, San Isidro, Somotillo, Villanueva, Masaya, Diriamba, Dolores, Jinotepe, Belén y Teustepe
- Construcción y Equipamiento del auditorio del Ministerio de Transporte e Infraestructura, con ejecución de C\$11.2 millones.
- Rehabilitación de espigón rocoso y dique de arena en el Puerto de Corinto, con una ejecución de C\$10.0 millones y ejecución física del 100.0% (150 ml).

- Mejoramiento del camino Santa Rosa - Comalapa – Camoapa, con una ejecución de C\$5.0 millones para finiquito de obra y supervisión. Las obras finalizaron en el periodo 2014-2015.
- Mejoramiento puntual sobre la Carretera Río Blanco – Siuna – Puente Banacruz, con una ejecución de C\$0.8 millones.
- Mejoramiento del tramo de carretera San Sebastián de Yalí – Condega, con una ejecución de C\$201.8 millones y avance físico del 100.0%.
- Mejoramiento del Camino Empalme Mina El Limón – Mina El Limón, con una ejecución de C\$0.3 millones. Proyecto finalizado en 2015.
- Mejoramiento del camino rural entre Naciones Unidas – Bluefields, con una ejecución de C\$762.3 millones y avance físico del 37.7%.
- Mejoramiento de la carretera Malpaisillo - Villa 15 de Julio, con una ejecución de C\$437.7 millones y avance físico del 100.0% (38.7 km finalizados).
- Mejoramiento de la carretera La Paz Centro – Malpaisillo, con ejecución de C\$4.0 millones para cierre financiero de la supervisión. Proyecto finalizado en 2015.
- Fortalecimiento de capacidades para adaptación al cambio climático, con ejecución de C\$13.0 millones para estudios.
- Mejoramiento del Camino Empalme La Mora - Las Carpas en el departamento de Matagalpa, con ejecución de C\$15.7 millones para finiquito y ejecución física del 100.0% (25 km).
- Construcción de infraestructura vial para la reducción de la vulnerabilidad al cambio climático sobre la ruta Chinandega – Guasaule, con ejecución de C\$96.4 millones y avance físico del 56.3%.
- Mejora de la Seguridad Vial de la Carretera Catarina - Empalme Guanacaste, con ejecución de C\$0.3 millones para finiquito.
- Mejoramiento de estaciones de pesaje en los puestos de las Manos, los Cedros y Mateare, con ejecución de C\$25.0 millones y avance físico del 85.5%.

- Mejoramiento del camino las Sabanas - San José de Cusmapa en Madriz, con ejecución de C\$1.7 millones, asignado para finiquito. Proyecto finalizado en 2015.
- Mejoramiento de la Carretera Santo Domingo - Los Chinamos, con ejecución de C\$3.9 millones para finiquito.
- Mejoramiento del Camino Susucayán - Las Vueltas en Nueva Segovia, con ejecución de C\$5.9 millones para finiquito. Proyecto finalizado en 2015
- Mejoramiento de la Carretera Esquipulas - Muy Muy, con ejecución de C\$403.2 millones y ejecución física del 100.0%.
- Mejoramiento del Camino Empalme El Portillo - El Cuá, con ejecución de C\$73.8 millones y avance físico del 100.0%
- Mejoramiento del Camino El Cuá - San José de Bocay, con ejecución de C\$120.1 millones y avance físico del 100.0%.
- Mejoramiento del camino Santa Lucía-Boaco, con ejecución de C\$6.7 millones y ejecución física del 100.0%.
- Mejoramiento del camino Empalme Esquipulas - Empalme San Dionisio, con ejecución de C\$39.4 millones y ejecución física del 100.0%.
- Mejoramiento del Tramo de Carretera Rotonda Jean Paul Genie - Rotonda Ticuantepe, con ejecución de C\$25.4 millones y avance físico del 100%.
- Mejoramiento del Camino La California - San Diego en el Municipio de Villa El Carmen, con ejecución de C\$11.5 millones y ejecución física del 100.0%.
- Mejoramiento del camino San Juan de Río Coco - Las Cruces, con ejecución de C\$69.2 millones y avance físico del 100.0%.
- Mejoramiento de la carretera Rancho Rojo - La Calamidad, con ejecución de C\$139.5 millones, para adelantos de MCA.
- Mejoramiento del camino empalme Masigüe-La Embajada-Río Quisaura-Villa Siquia, con ejecución de C\$8.0 millones y avance físico de 70.0% (Estudios).

- Mejoramiento de la carretera Mulukukú – Siuna, con ejecución de C\$315.9 millones y avance físico del 6.2%.
- Mejoramiento de la carretera Empalme Cerro Verde - Empalme El Portillo, con ejecución de C\$88.1 millones, para adelanto de obras.
- Mejoramiento de la carretera Chinandega – Guasaule, con ejecución de C\$258.2 millones y avance físico de 43.9%.
- Mejoramiento del Camino La Paz Centro - Empalme Puerto Sandino, con ejecución de C\$1.5 millones y avance físico del 100.0% (Estudios).
- Mejoramiento de la Carretera Las Piedrecitas (km. 6+830) – Mateare, con ejecución de C\$1.8 millones y avance físico del 100.0% (Estudios).
- Mejoramiento del acceso a la ciudad de Chinandega, con ejecución de C\$0.8 millones para adelanto (Estudios).
- Construcción del puente Paso Real, con ejecución de C\$77.7 millones y avance físico del 100.0%, en los municipios de Muy Muy y Matiguas.
- Mejoramiento de la carretera Río Blanco – Mulukukú, con ejecución de C\$694.8 millones y avance físico del 100.0%
- Mejoramiento del camino La Calamidad-Empalme Masigüe, con ejecución de C\$2.4 millones y avance físico del 75.0% (Estudios), en el Municipio de Camoapa.
- Mejoramiento del camino Pantasma – Wiwilí, con ejecución de C\$23.4 millones, para adelanto de inicio de obras.
- Mejoramiento del camino Waslala – Siuna, con ejecución de C\$10.6 millones y ejecución física del 100.0% (Estudios).
- Mejoramiento del camino Los Chinamos - El Ayote, con ejecución de C\$2.1 millones y ejecución física del 100.0% (Estudios).
- Mejoramiento del camino Empalme Terrabona – Terrabona, con ejecución de C\$100.7 millones para adelantos de obras.
- Mejoramiento del camino El Rama - Empalme Kukra Hill - Laguna de Perlas, con ejecución de C\$418.7 millones y avance físico del 2.0%.

- Mejoramiento de los accesos viales a la ciudad de León, con ejecución de C\$1.4 millones y ejecución física del 100.0% (Estudios).
- Mejoramiento de la carretera Rosita- Puerto Cabezas en la Región Autónoma de la Costa Caribe Norte, con ejecución de C\$6.9 millones para Estudio de factibilidad y diseño para el mejoramiento de la carretera Rosita-Sahsa.
- Mejoramiento de la carretera Tipitapa – Empalme San Benito, con ejecución de C\$3.4 millones, para adelanto (Estudios).
- Mejoramiento del camino La Esperanza - Wapí - el Tortuguero, con ejecución de C\$15.2 millones y avance físico del 70.0% (Estudios).
- Mejoramiento del camino Comalapa – Cuapa, con ejecución de C\$2.8 millones y avance físico del 100.0%.
- Mejoramiento del camino Estelí-El Aceituno-El Sauce, con ejecución de C\$8.0 millones y avance físico del 80.0% (Estudios).
- Mejoramiento del camino Macuelizo – Santa María en el Departamento de Nueva Segovia, con ejecución de C\$4.5 millones, para adelanto (Estudios).
- Mejoramiento del camino El Comején – Waslala, con ejecución de C\$3.4 millones, para adelanto (Estudios).
- Construcción del puente Panaloya sobre el tramo Granada – Malacatoya, con ejecución de C\$10.0 millones y avance físico en cimentación.
- Construcción del puente Montefresco entre los municipios de Managua – Tipitapa, con ejecución de C\$0.5 millones, para adelanto (Estudios).
- Mejoramiento del Camino Siuna – Rosita, con ejecución de C\$5.3 millones, para adelanto (Estudios).
- Mejoras en la carretera Río Blanco - Puerto Cabezas, con ejecución de C\$100.0 millones y avance físico del 100.0%, en los municipios Río Blanco, Mulukukú, Rosita y Puerto Cabezas.
- Mejoramiento de la Carretera Boaco - Muy Muy - Río Blanco, con ejecución de C\$31.5 millones para finiquito de la primera fase, la cual finalizó en 2015 (24.7 km).

- Mejoramiento del camino Río Blanco - Wana Wana - Úbu Norte - San Pedro del Norte, con ejecución de C\$27.9 millones y ejecución física del 100.0% (23 km).
- Rehabilitación del tramo de carretera Muhan – Rama, con ejecución de C\$138.8 millones y ejecución física del 100.0%.

MINISTERIO DE SALUD

El presupuesto actualizado del PIP es de C\$1,353.5 millones y la ejecución alcanzó C\$1,298.8 millones, lo que representa un nivel de ejecución del 96.0%. A nivel de fuente de financiamiento, la ejecución fue así: 88.3% de Rentas del Tesoro, 97.2% de Rentas del Tesoro Alivio/BID, 94.5% de préstamos externos y 99.8% de donación externa.

Resumen de la ejecución:

- Construcción y Equipamiento del Centro Nacional de Citología en Managua, con ejecución de C\$0.8 millones y ejecución física del 100.0%.
- Reemplazo y Equipamiento de Bodegas para Almacenamiento de Archivos del MINSA Central, con ejecución de C\$5.5 millones y ejecución física del 100.0%.
- Rehabilitación del Complejo Nacional de Salud Concepción Palacios, con ejecución de C\$1.8 millones y ejecución física del 100.0%.
- Construcción y Equipamiento de Sede SILAIS Las Minas (Siuna), con ejecución de C\$7.9 millones y avance físico del 70.6%.
- Rehabilitación y Equipamiento del Laboratorio de Entomología del SILAIS León, con ejecución de C\$1.3 millones y ejecución física del 100.0%.
- Construcción de Bodega de Insumos Médicos en Sede SILAIS Zelaya Central (Nueva Guinea), con ejecución de C\$7.7 millones y avance físico del 32.2%.
- Reemplazo del Laboratorio Epidemiológico Departamental del SILAIS León, con ejecución de C\$5.4 millones y avance físico del 51.5%.
- Reemplazo de Bodega de Insumos no Médicos en Sede SILAIS León, con ejecución de C\$3.0 millones y avance físico del 43.4%.

- Construcción y Equipamiento de Puestos de Salud Familiar y Comunitario en los municipios de Bluefields, Mulukukú, Paiwas y El Castillo, con ejecución de C\$14.6 millones y ejecución física del 100.0%.
- Construcción de Casas Maternas en los municipios de San Pedro de Lóvago, Cuapa, Mulukukú y Santa María de Pantasma con ejecución de C\$21.0 millones y avance físico del 90.9%.
- Equipamiento Médico para Unidades de Salud de Primer Nivel, con ejecución de C\$33.1 millones.
- Rehabilitación del Centro de Salud Familiar Guillermo Matute de Jinotega, con ejecución de C\$2.1 millones y avance físico de 41.1%.
- Construcción y Equipamiento de Hospital Primario en Corn Island, con ejecución de C\$75.7 millones y avance físico de 99.9%.
- Construcción y Equipamiento de Hospital Primario en El Jícaro, con ejecución de C\$70.9 millones y avance físico de 98.9%.
- Mejoramiento y Equipamiento de Hospital Primario en Ciudad Sandino, con ejecución de C\$26.2 millones y avance físico de 85.5%.
- Mejoramiento y Equipamiento de Hospital Primario en Ticuantepe, con ejecución de C\$10.7 millones y ejecución física de 100.0%.
- Reemplazo y Equipamiento de Centro de Salud Familiar en Yalí, con ejecución de C\$35.8 millones y ejecución física del 100.0%
- Construcción de pozo para suministrar agua potable al Centro de Salud Familiar de Ayapal, Bocay, con ejecución de C\$2.6 millones y ejecución física del 100.0%.
- Mejoramiento y Equipamiento de Hospital Primario en El Rama, con ejecución de C\$1.2 millones y ejecución física de 100.0%. Proyecto finalizado en 2015.
- Mejoramiento y Equipamiento de Hospital Primario en Bonanza, con ejecución de C\$16.9 millones y ejecución física de 100.0%.
- Rehabilitación y Equipamiento del Hospital Primario Héroes y Mártires de Ometepe, con ejecución de C\$17.5 millones y ejecución física de 100.0%.

- Construcción y Equipamiento de Hospital Primario en San Miguelito, con ejecución de C\$0.5 millones. En el 2016 únicamente se realizaron los estudios de pre inversión.
- Reemplazo y Equipamiento del Centro de Salud Familiar Germán Pomares en San Nicolás, con ejecución de C\$13.5 millones y avance físico de 56.5%.
- Reemplazo y Equipamiento del Hospital Primario Gaspar García Laviana de San Juan del Sur, con ejecución de C\$8.2 millones y avance físico de 1.9%.
- Rehabilitación y Equipamiento del Hospital Primario de Tipitapa, con ejecución de C\$11.5 millones y avance físico de 99.8%.
- Reemplazo y Equipamiento del Centro de Salud Familiar Mantica Berrío en León, con ejecución de C\$1.7 millones y avance físico de 89.8%.
- Rehabilitación del Hospital Asunción de Juigalpa, con ejecución de C\$2.8 millones y ejecución física de 100.0%.
- Equipamiento Médico para Unidades de Salud de Segundo Nivel, con ejecución de C\$35.1 millones.
- Rehabilitación del Hospital Juan Antonio Brenes de Somoto, con ejecución de C\$4.8 millones y ejecución física de 100.0%.
- Construcción y Equipamiento del Hospital General de la Zona Occidental de Managua, con ejecución de C\$588.4 millones y avance físico de 63.6%.
- Mejoramiento del Hospital César Amador Molina del municipio de Matagalpa, con ejecución de C\$0.8 millones y ejecución física de 100.0%. Proyecto finalizado en 2015.
- Rehabilitación del Hospital Departamental Victoria Motta de Jinotega, con ejecución de C\$58.9 millones y avance físico de 99.0%.
- Construcción de Bunker en el Centro Nacional de Radioterapia (Managua), con ejecución de C\$61.7 millones y avance físico de 99.9%.
- Rehabilitación del Hospital Psicosocial José Dolores Fletes (Managua), con ejecución de C\$7.5 millones y ejecución física de 100.0%.

- Rehabilitación y Equipamiento del Hospital San José en Diriamba, con ejecución de C\$4.5 millones y ejecución física de 100.0%.
- Rehabilitación y Equipamiento del Hospital Humberto Alvarado de Masaya, con ejecución de C\$21.8 millones y avance físico de 90.0%.
- Rehabilitación y Equipamiento del Hospital Departamental Gaspar García Laviana de Rivas, con ejecución de C\$13.6 millones y ejecución física de 100.0%.
- Mejoramiento y Equipamiento del Hospital Amistad Japón Nicaragua de Granada, con ejecución de C\$29.7 millones y ejecución física de 100.0%.
- Reemplazo y Equipamiento del Hospital Aldo Chavarría de Managua, con ejecución de C\$0.8 millones. En el 2016 únicamente se realizaron los estudios de pre inversión.
- Mejoramiento y Equipamiento del Hospital Luis Felipe Moncada de San Carlos, con ejecución de C\$10.5 millones y ejecución física de 100.0%.
- Mejoramiento y Equipamiento del Hospital Ernesto Sequeira de Bluefields, con ejecución de C\$15.8 millones y avance físico de 67.4%.
- Mejoramiento y Equipamiento del Hospital Antonio Lenin Fonseca de Managua, con ejecución de C\$43.9 millones y ejecución física de 100.0%.
- Construcción y Equipamiento del Hospital Departamental de Nueva Guinea, con ejecución de C\$1.2 millones. En el 2016 únicamente se realizaron los estudios de pre inversión.

MINISTERIO DE EDUCACIÓN

El presupuesto anual actualizado del PIP es de C\$1,013.6 millones y la ejecución fue de C\$708.0 millones, para un nivel de desempeño de 69.9%. A nivel de fuente de financiamiento presenta ejecución de 88.2% con Rentas del Tesoro y Rentas del Tesoro/Alivio BID y de 52.6% con donaciones externas.

Resumen de la ejecución:

- Mejoramiento de establecimientos escolares en primaria en la Región Norte, con ejecución de C\$26.6 millones, que corresponde a pago de anticipo y avalúo de 22 obras contratadas.

- Mejoramiento de establecimientos escolares en primaria en la Región Norte – Centro, con ejecución de C\$23.0 millones, que corresponde a pago de avalúo final de 13 obras finalizadas y pagos realizados a 32 obras contratadas.
- Mejoramiento de establecimientos escolares en primaria en la Región del Centro, con ejecución de C\$27.1 millones, que corresponde a pago de anticipo de 25 obras contratadas y pago de avalúos de una obra finalizada.
- Mejoramiento de establecimientos escolares en primaria en la Región Autónoma de la Costa Caribe Sur, con ejecución de C\$15.7 millones, que corresponde a pago de anticipo de 16 obras contratadas.
- Mejoramiento de aulas multigrado en primaria y preescolar a nivel nacional, con ejecución de C\$87.6 millones, que corresponde a pago de anticipo y avalúos de 61 obras contratadas.
- Mejoramiento de establecimientos escolares en secundaria en la Región Pacífico - Norte, con ejecución de C\$35.1 millones, que corresponde a pago de anticipo y avalúos de 4 obras contratadas.
- Mejoramiento de establecimientos escolares en secundaria en la Región de Managua, con ejecución de C\$14.8 millones, que corresponde a pago de anticipo y avalúo de obra contratada de mejoramiento del Instituto Nacional de Bella Cruz (15 de Julio) en el municipio de Ciudad Sandino.
- Mejoramiento de establecimientos escolares en secundaria en la Región Pacífico - Sur, con ejecución de C\$14.0 millones, que corresponde a pago de anticipo y avalúos de obra contratada de Mejoramiento del instituto Benjamín Zeledón en Potosí.
- Mejoramiento de establecimientos escolares en secundaria en la Región Norte, con ejecución de C\$22.3 millones, que corresponde a pago de anticipo y avalúos de 7 obras contratadas.
- Mejoramiento de establecimientos escolares en secundaria en la Región Norte - Centro, con ejecución de C\$126.2 millones, que corresponde a pago de anticipo y avalúos de 17 obras contratadas.
- Mejoramiento de establecimientos escolares en secundaria en la Región del Centro, con una ejecución de C\$40.4 millones, que corresponde a pago de anticipo y avalúos de 6 obras contratadas.

- Mejoramiento de establecimientos escolares en secundaria en la Región Autónoma de la Costa Caribe Norte, con ejecución de C\$14.7 millones, que corresponde a pago de avalúo de obra de arrastre finalizada (Mejoramiento Centro Escolar Guayabo en Siuna). Además, el pago de anticipo y avalúos de la obra contratada de Mejoramiento del Centro Escolar Andrés Castro en Waspan.
- Mejoramiento de establecimientos escolares en secundaria en la Región Autónoma de la Costa Caribe Sur, con ejecución de C\$25.5 millones, que corresponde a pago de anticipo y avalúos de 2 obras contratadas.
- Rehabilitación, ampliación y equipamiento del Instituto Nacional Juan José Rodríguez en Jinotepe, con ejecución de C\$2.1 millones, que corresponde a pago de anticipo de los estudios de pre inversión.
- Mejoramiento y equipamiento del Instituto Nacional Francisco Luis Espinoza en el municipio de Estelí, con ejecución de C\$2.6 millones, que corresponde a pago de anticipo de los estudios de pre inversión.
- Mejoramiento de aulas de secundaria a distancia a nivel nacional, con ejecución de C\$76.4 millones, que corresponde a pago de anticipo y avalúos de un total de 65 obras contratadas.
- Mejoramiento de establecimientos escolares en preescolar en la Región Norte - Centro, con ejecución de C\$30.9 millones, que corresponde a pago de anticipo y avalúos de 6 obras contratadas.
- Mejoramiento de establecimientos escolares en preescolar en la Región del Centro, con ejecución de C\$29.9 millones, que corresponde a pago de anticipo de 6 obras contratadas y pago de avalúo de obra contratadas.
- Mejoramiento de establecimientos escolares en preescolar en la Región Autónoma de la Costa Caribe Norte, con ejecución de C\$12.4 millones, que corresponde a pagos de avalúos de dos obras contratadas.
- Rehabilitación, ampliación y equipamiento del Centro de Educación Especial Melania Morales en el municipio de Managua, con ejecución de C\$14.5 millones, que corresponde a pago de anticipo y avalúos de la obra.
- Mejoramiento y equipamiento de aulas multigrado en primaria a nivel nacional, con ejecución de C\$14.9 millones, que corresponde a pago de anticipo de 28 obras contratadas.

- Mejoramiento de establecimientos escolares en primaria en la Región Pacífico – Norte, con ejecución de C\$4.7 millones, que corresponde al pago de avalúos de 7 obras de arrastre 2015.
- Mejoramiento de establecimientos escolares en primaria en el Departamento de Managua, con ejecución de C\$0.5 millones, que corresponde a pago de avalúo de obra del Centro Escolar Rafaela Herrera en el municipio de San Francisco Libre.
- Mejoramiento de establecimientos escolares en primaria en la Región Pacífico – Sur, con ejecución de C\$2.4 millones, que corresponde a pago de avalúos de 5 obras de arrastre 2015.
- Mejoramiento de establecimientos escolares en primaria en la Región Autónoma de la Costa Caribe Norte, con ejecución de C\$6.0 millones, que corresponde al pago de avalúos de 9 obras de arrastre 2015.
- Mejoramiento y equipamiento de ambientes complementarios en institutos a nivel nacional, con ejecución de C\$2.8 millones, que corresponde a pago de avalúos de 6 obras de arrastre 2015.
- Construcción del Colegio Sabana Grande en municipio de Managua, con ejecución de C\$19.8 millones, que corresponde a pago de avalúo de obra de arrastre 2015.
- Mejoramiento de ambientes escolares para aulas TIC móviles a nivel nacional, con ejecución de C\$3.4 millones, que corresponde a pago de avalúos de 17 obras de arrastre 2015.

MINISTERIO DE ENERGÍA Y MINAS

El PIP actualizado es de C\$236.2 millones y la ejecución alcanzó C\$169.9 millones, lo que representa un nivel de ejecución de 71.9%. A nivel de fuente de financiamiento presenta ejecución de 96.6% con Rentas del Tesoro/Alivio BID, 50.0% de préstamos externos y 57.3% con donaciones externas.

Resumen de la Ejecución:

- Electrificación Rural, con ejecución de C\$94.9 millones y ejecución física del 100% (173 kilómetros de Sistema de Distribución de Energía Eléctrica) en los municipios: La Conquista - El Cuá - Jinotega - San José de Bocay - Jinotega - Río Blanco - Waspam.

- Desarrollo de la Hidroelectricidad a Pequeña Escala para Usos Productivos en Zonas Fuera de Red, con ejecución de C\$21.4 millones y ejecución física de 100% (Construcción y Rehabilitación de Pequeñas Centrales Hidroeléctricas en los municipios: San José de Bocay y Santo Tomás).
- Expansión de Cobertura en Zonas Aisladas con Fuentes Renovables (PNESER-C3), con ejecución de C\$15.9 millones y ejecución física de 100.0%.
- Pre inversión y Estudios de Proyectos de Generación de Energía Renovable (PNESER-C4), con ejecución de C\$12.0 millones y ejecución física de 33.3%.
- Instalación de Sistemas Solares Térmicos en Instituciones Públicas (PNESER-C5), con ejecución de C\$6.7 millones y ejecución física de 100.0%.
- Instalación de Sistemas Fotovoltaicos en Zonas Rurales del Sector Agropecuario (PNESER-C5), con ejecución de C\$19.0 millones.

MINISTERIO DE GOBERNACIÓN

El PIP anual actualizado es de C\$365.0 millones y la ejecución fue de C\$364.5 millones con fuente de Rentas del Tesoro, lo que significa un desempeño de 99.9%.

Resumen de la ejecución:

- Construcción y equipamiento del Centro Penitenciario de Bluefields, con ejecución física de 87.7% (14,126.6 m2) y financiera de C\$180.1 millones.
- Rehabilitación del edificio sede del Ministerio de Gobernación, con ejecución de C\$4.1 millones.
- Reemplazo y ampliación de los sistemas de seguridad en el Centro Penitenciario de Tipitapa, con ejecución de C\$6.5 millones.
- Mejoramiento y ampliación del sistema hidrosanitario en el Centro Penitenciario de Granada, con ejecución de C\$10.8 millones y ejecución física de 100.0% (30,441.7 m2).

- Mejoramiento y ampliación del sistema hidrosanitario en el Centro Penitenciario de Juigalpa, con ejecución de C\$20.9 millones y ejecución física de 100.0 % (114,399.8 m²).
- Ampliación de la Capacidad de Albergue de los Establecimientos Penitenciarios a Nivel Nacional, con ejecución de C\$91.1 millones y avance físico de 35.8%, ubicados en los Centros Penitenciarios de Tipitapa, Granada, Juigalpa, Estelí, Chinandega y Matagalpa.
- Mejoramiento de los sistemas de información de la Dirección General de Migración y Extranjería, con ejecución de C\$21.9 millones, con lo cual se logra instalación de equipos que permiten la conexión del nivel central con los diferentes puntos migratorios a nivel nacional.
- Mejoramiento de los sistemas de comunicación e información de la Dirección General de Bomberos de Nicaragua, con ejecución de C\$4.6 millones, que corresponde a la adquisición de equipos para sistema de comunicaciones radiales.
- Construcción de la Academia Nacional de Bomberos de Managua, con ejecución de C\$5.0 millones, destinados a los estudios de pre-inversión.

POLICÍA NACIONAL

El presupuesto actualizado del PIP es de C\$162.9 millones y la ejecución fue de C\$159.3 millones, lo que significa un nivel de ejecución del 97.8%.

Resumen de la ejecución:

- Reemplazo del Edificio Dirección de Seguridad Personal, con ejecución de C\$35.3 millones y ejecución física de 100% (1,187.3 m²).
- Reemplazo del Edificio Dirección de Operaciones Especiales, con ejecución de C\$119.2 millones.
- Reemplazo y equipamiento del Edificio Dirección de Auxilio Judicial, con ejecución de C\$3.6 millones, para finalizar los estudios y diseños.
- Construcción del Edificio de Archivo Nacional, con ejecución de C\$1.1 millones y ejecución física de 100.0%. Se finalizó estudio y diseño para la construcción del edificio.

MINISTERIO AGROPECUARIO

El PIP actualizado es de C\$216.9 millones y la ejecución fue de C\$209.4 millones con recursos de préstamos externos, lo que representa un nivel de ejecución de 96.5%.

Resumen de la ejecución:

- Mejoramiento y ampliación de edificios centrales MAG en Managua, con ejecución de C\$2.8 millones y ejecución física de 100.0%.
- Reemplazo de las oficinas del INTA a nivel central en Managua, con ejecución de C\$75.7 millones y ejecución física de 98.9%.
- Reemplazo del Centro de Desarrollo Tecnológico en la comunidad El Recreo en El Rama, con ejecución de C\$34.4 millones y avance físico de 52.9%.
- Reemplazo del Centro de Desarrollo Tecnológico San Isidro, con ejecución de C\$57.5 millones y avance físico de 90.2%.
- Reemplazo del Centro de Desarrollo Tecnológico de Posoltega, Chinandega, con ejecución de C\$39.0 millones y avance físico de 61.9%.

MINISTERIO DE DEFENSA

El PIP actualizado es de C\$147.4 millones y la ejecución fue del 100.0% con Rentas del Tesoro y recursos externos.

Resumen de la ejecución:

- Reemplazo del Hospital Militar Alejandro Dávila Bolaños, con ejecución de C\$144.1 millones de recursos externos.
- Construcción de Capitanía en el Puerto de San Juan del Sur, con ejecución de C\$3.3 millones de Rentas del Tesoro.

MINISTERIO DEL AMBIENTE Y DE LOS RECURSOS NATURALES

El PIP actualizado es de C\$79.8 millones y la ejecución fue de C\$79.4 millones con recursos de donaciones externas, lo que significa un nivel de ejecución de 99.5% y corresponde al Proyecto Construcción de

infraestructura de prevención y mitigación de desastres en las sub cuencas de Río Viejo y Lago Apanás, con ejecución física de 100.0%.

MINISTERIO DE HACIENDA Y CRÉDITO PÚBLICO

El presupuesto anual actualizado del PIP es de C\$143.8 millones y la ejecución fue de C\$141.9 millones con préstamo externo, lo que representa un nivel de ejecución del 98.7% del PIP actualizado.

Resumen de la ejecución:

- Construcción y equipamiento de las instalaciones fronterizas en San Pancho, con ejecución de C\$10.5 millones. La ejecución corresponde a la actividad Administración del Proyecto.
- Reemplazo y equipamiento de las instalaciones fronterizas en Peñas Blancas, con ejecución de C\$127.7 millones. La ejecución corresponde al pago de anticipo del contrato correspondiente al estudio de factibilidad, diseño y reemplazo de las instalaciones fronterizas en Peñas Blancas. Así como, la compra de terreno para la construcción del Tiangué y gastos de administración del proyecto.
- Reemplazo y equipamiento de las instalaciones fronterizas en El Guasaule, con ejecución de C\$3.7 millones. La ejecución corresponde a la actividad Administración del Proyecto.

MINISTERIO DE RELACIONES EXTERIORES

El presupuesto actualizado del PIP es de C\$4.3 millones y la ejecución fue de C\$4.2 millones con Rentas del Tesoro, es decir un nivel de ejecución del 98.4% y corresponde a la Rehabilitación del Centro de Documentación MINREX, con avance físico de 30.0%.

CORTE SUPREMA DE JUSTICIA

El presupuesto actualizado del PIP es de C\$168.0 millones y el desempeño de 100.0%, financiado con Rentas del Tesoro.

Resumen de la ejecución:

- Ampliación del Complejo de la Corte Suprema de Justicia, Managua, con ejecución de C\$19.0 millones y avance físico de 59.1%.
- Construcción del Complejo Judicial Departamental en Jinotega, con ejecución de C\$20.0 millones y ejecución física de 100.0%.
- Construcción del Complejo Judicial Departamental en Chinandega, con ejecución de C\$35.0 millones y ejecución física de 100.0%.
- Construcción de Casa de Justicia en El Crucero, Managua, con ejecución de C\$4.5 millones y ejecución física de 100.0%.
- Construcción de Casa de Justicia en San Francisco Libre, Managua, con ejecución de C\$4.5 millones y ejecución física de 100.0%.
- Construcción de Casa de Justicia en Corinto, Chinandega, con ejecución de C\$5.0 millones y avance físico de 81.1%.
- Construcción del Edificio Registro Público de Managua, con ejecución de C\$80.0 millones y avance físico de 21.7%.

INSTITUTO DE LA VIVIENDA URBANA Y RURAL

El presupuesto actualizado del PIP del INVUR es de C\$235.8 millones con Rentas del Tesoro y la ejecución de C\$230.8 millones, lo que significa un nivel de ejecución del 97.9% de PIP anual actualizado.

Resumen de la ejecución:

- Construcción de viviendas a familias protagonistas de ingresos bajos a nivel nacional, con ejecución de C\$126.4 millones, para 1,186 subsidios de viviendas en los municipios de: Belén, Bluefields, Chinandega, Ciudad Sandino, Corinto, Diriamba, El Jicaró, El Viejo, Estelí, Granada, Jinotega, La Concepción, La Trinidad, Laguna de Perlas, Larreynaga, León, Managua, Masaya, Matagalpa, Mateare, Mozonte, Nagarote, Nandaime, Nindirí, Nueva Guinea, Quezalguaque, San Francisco del Norte, San Francisco Libre, San Juan de Limay, San Juan de Nicaragua, San Nicolás, San Pedro de Lóvago, San Rafael del Sur, San Ramón, Santo Domingo y Somotillo.
- Construcción de viviendas a familias protagonistas de ingresos moderados a nivel nacional, con ejecución de C\$104.4 millones, para 1,005 subsidios de viviendas en los municipios de: Boaco, Ciudad

Sandino, Corinto, Corn Island, El Viejo, Estelí, Granada, Jinotega, Jinotepe, La Concordia, La Libertad, Laguna de Perlas, León, Managua, Masaya, Matagalpa, Mateare, Nagarote, Nindirí, Puerto Cabezas, San Fernando, San Francisco del Norte, San Juan de Limay, San Nicolás, San Rafael del Norte, San Rafael del Sur y Somoto.

INSTITUTO NACIONAL TECNOLÓGICO

El presupuesto anual actualizado del PIP asignado al INATEC como transferencia de capital es de C\$125.9 millones y la ejecución de C\$111.1 millones, lo que representa un nivel de ejecución de 88.2%. A nivel de fuente de financiamiento presenta una ejecución de 99.8% de Rentas del Tesoro/Alivio BID y 84.8% de préstamo externo.

Resumen de la ejecución:

- Mejoramiento de las capacidades técnicas y metodológicas en centros de formación profesional en los municipios de El Viejo, Chinandega, Masaya, Ticuantepe, El Sauce, Jalapa, Puerto Cabezas, Boaco y Estelí, con ejecución de C\$82.1 millones y ejecución física de 100.0%. Las principales obras ejecutadas son:
 - Centro de Enseñanza Técnica Agropecuaria La Borgoña, Ticuantepe, superficie rehabilitada de 1,632.5 metros cuadrados.
 - Instituto Nacional Técnico de Administración y Economía de Estelí, superficie rehabilitada de 781.9 metros cuadrados.
 - Instituto Politécnico de Masaya, superficie rehabilitada de 10 metros cuadrados.
 - Instituto Regional de Occidente El Viejo, superficie rehabilitada de 8,388.6 metros cuadrados.
 - Escuela Nacional de Mecanización Agrícola, Chinandega, superficie rehabilitada de 1,287.2 metros cuadrados.
 - Centro de Enseñanza Técnica Agropecuaria El Sauce, León, superficie rehabilitada de 2,679.6 metros cuadrados.
 - Instituto Politécnico de Boaco, superficie rehabilitada de 2,740.6 metros cuadrados.
- Reemplazo y equipamiento del Instituto Técnico Agropecuario Marcos Homero Guatemala, Jinotega, con ejecución de C\$7.4 millones y ejecución física del 100.0%. La principal obra ejecutada fue la construcción de corral para ganado, por un monto de C\$5.6 millones, en un área de 756.8 metros cuadrados.

- Reemplazo, ampliación y equipamiento del Instituto Técnico Administración y Economía Juan de Dios Muñoz Reyes, León, con ejecución de C\$14.2 millones y avance físico de 51.6%.
- Mejoramiento y equipamiento del Instituto Politécnico Onofre Martínez en Waspan, RACCN, con ejecución de C\$7.4 millones y avance físico de 60.5%.

INSTITUTO NICARAGÜENSE DE CULTURA

El presupuesto anual actualizado del PIP es de C\$6.8 millones con Rentas del Tesoro y la ejecución fue de 100.0%.

Resumen de la ejecución:

- Restauración y mejoramiento de las áreas de atención cultural en el Palacio Nacional de la Cultura de Managua, con ejecución de C\$2.0 millones y avance físico de 32.1%. Finalizaron los estudios del sistema eléctrico y de climatización del Palacio Nacional.
- Rehabilitación y acondicionamiento de espacios para la recreación, formación y promoción cultural en el edificio Antiguo Gran Hotel de Managua, con ejecución de C\$1.7 millones y avance físico de 30.0%.
- Rehabilitación y equipamiento del centro cultural Colonia Dambach en la ciudad de Managua, con ejecución de C\$1.5 millones y ejecución física de 100.0%. Se finalizaron las dos obras de impermeabilización de cubierta de techo en la escuela nacional de música y de artes plásticas, así como la obra Reforzamiento estructural del edificio para el Museo Casa de las Artes del Pueblo.
- Mejoramiento y ampliación de la infraestructura del Centro Cultural Convento San Francisco, con ejecución de C\$1.6 millones y ejecución física de 100.0%. Se finalizó el reemplazo de cubierta y estructura de techo de la Colección de Estatuarías Precolombina Squier Zapatera en Granada.

TEATRO NACIONAL RUBÉN DARÍO

- El presupuesto anual actualizado del PIP es de C\$4.6 millones con Rentas del Tesoro y la ejecución fue de 100.0% y corresponde al mejoramiento de la infraestructura del Teatro Nacional Rubén Darío, con avance físico

de 99.7%. La principal obra ejecutada fue la construcción de segunda etapa de nuevas oficinas administrativas por un monto de C\$4.4 millones y un área de 415.0 metros cuadrados.

FONDO DE INVERSIÓN SOCIAL DE EMERGENCIA

El presupuesto anual actualizado del PIP es de C\$143.1 millones y la ejecución de C\$84.7 millones, lo que significa un nivel de ejecución de 59.2%. A nivel de fuente de financiamiento, presenta ejecución de 95.6% con Rentas del Tesoro, 97.5% con Rentas del Tesoro/Alivio BID, 13.2% con préstamos externos y 63.8% con donaciones externas.

Resumen de la ejecución:

- Proyecto de Infraestructura en Obras y Servicios Comunitarios (Ciudad Sandino), con ejecución de C\$4.7 millones.
- Proyecto de Infraestructura en Agua y Saneamiento Rural, con ejecución de C\$27.1 millones y ejecución física de 100%. Su ubicación son los municipios de Matigúas, El Cuá, San José de Bocay, Santa María de Pantasma, El Tuma – La Dalia, Waslala, Bonanza, Mulukukú, San Ramón, Siuna e Jinotega.
- Mejoramiento del Sistema de Agua Potable en El Cuá, con ejecución de C\$3.2 millones y ejecución física de 100.0%.
- Construcción del Alcantarillado Condominial en El Cuá, con ejecución de C\$20.7 millones y ejecución física de 100.0%.
- Rehabilitación del Sistema de Agua Potable del Casco Urbano en El Tuma - La Dalia, con ejecución de C\$0.4 millones y ejecución física de 100%.
- Construcción del Sistema de Alcantarillado Condominial del Casco Urbano de El Tuma – La Dalia, con ejecución de C\$7.1 millones y ejecución física de 100.0%.
- Construcción de Obras de Agua y Saneamiento en Escuelas de El Tuma - La Dalia, con ejecución de C\$0.6 millones y ejecución física de 100.0%.
- Construcción de Obras de Agua y Saneamiento en Escuelas de San Ramón, con ejecución de C\$7.0 millones y ejecución física de 100.0%.

- Construcción de Obras de Agua y Saneamiento en Escuelas de Matiguás, con ejecución de C\$3.1 millones y ejecución física de 100.0%.
- Ampliación de la Cobertura del Servicio Sostenible de Agua y Saneamiento Rural en la RACCN, con ejecución de C\$3.5 millones y avance físico de 30.2%. Su ubicación en los municipios de Waspán, Rosita, Puerto Cabezas, Siuna y Prinzapolka.
- Ampliación de la Cobertura del Servicio Sostenible de Agua y Saneamiento Rural en la RACCS, con ejecución de C\$7.1 millones y avance físico de 15.1%. Su ubicación en los municipios de Laguna de Perlas, Bluefields, Corn Island, Desembocadura de Río Grande, El Ayote, El Rama, El Tortuguero, Kukrahill, La Cruz de Río Grande y Paiwas.
- Mejoramiento de los Sistemas de Agua Potable en los Municipios de San Juan de Limay, Murra, San Ramón y Juigalpa, con ejecución de C\$0.1 millones y avance físico de 3.2%.

CONSEJO NACIONAL DEL DEPORTE, LA EDUCACIÓN FÍSICA Y LA RECREACIÓN FÍSICA.

El presupuesto actualizado del PIP es de C\$85.3 millones y la ejecución fue del 100.0% con Rentas del Tesoro.

Resumen de la ejecución:

- Mejoramiento y ampliación del complejo del instituto Nicaragüense de Deportes, con ejecución de C\$47.8 millones. Las obras y actividades ejecutadas son:
 - Construcción de vestidores en gradería sur en la cancha de volibol de playa del IND, con ejecución de C\$3.4 millones y ejecución física de 100.0% (240 m²).
 - Mejoramiento de graderías y dogouts en Estadio Amistad Dodgers, con ejecución de C\$7.4 millones y ejecución física de 100.0% (290 m²).
 - Construcción de servicios sanitarios en el sector norte del IND, con ejecución de C\$2.1 millones y ejecución física de 100.0% (70 m²).
 - Reemplazo de muros perimetrales costado oeste del IND, con ejecución de C\$2.5 millones y ejecución física de 100.0%.

- Estudios y diseños eléctricos del IND, con ejecución de C\$0.5 millones y ejecución física de 100.0%.
- Ampliación y equipamiento de la red telefónica del IND, con ejecución de C\$1.1 millones.
- Ampliación de gimnasio de combates del IND, con ejecución de C\$5.0 millones.
- Reemplazo de piso en pista de atletismo, con ejecución de C\$5.8 millones.
- Ampliación del estadio olímpico, con ejecución de C\$6.0 millones.
- Equipamiento del mejoramiento y ampliación del complejo del IND, con ejecución de C\$1.4 millones.
- Ampliación de graderías y fachadas en cancha de balonmano del IND, con ejecución de C\$3.7 millones.
- Construcción de gradería oeste y cerramiento en cancha techada de volibol del IND, con ejecución de C\$8.6 millones.
- Mejoramiento y ampliación de gimnasios deportivos, con ejecución de C\$8.9 millones. Las obras y actividades ejecutadas fueron:
 - Construcción de servicios sanitarios del gimnasio de boxeo en Somoto, con ejecución de C\$1.2 millones y ejecución física de 100.0% (80 m²).
 - Construcción de rines de boxeo para gimnasios en las Regiones Norte, Centro, Pacífico, RACCN y RACCS, con ejecución de C\$1.6 millones y ejecución física de 100% (12 Unidades).
 - Reemplazo de fachadas, techos y camerinos en el Gimnasio Alexis Argüello, con ejecución de C\$6.0 millones.
- Mejoramiento y ampliación del Complejo Deportivo Polideportivo España, con ejecución de C\$22.9 millones y ejecución física de 100%, correspondiente a la finalización de los estudios de suelo y equipamiento.
- Aporte a las municipalidades para instalaciones deportivas, con ejecución de C\$5.6 millones.

INSTITUTO DE PROTECCIÓN Y SANIDAD AGROPECUARIA

El PIP actualizado es de C\$152.2 millones y la ejecución fue de C\$106.0 millones con recursos de préstamos externos, lo que representa un nivel de ejecución de 69.6%.

Resumen de la ejecución:

- Construcción del edificio administrativo del Instituto de Protección y Sanidad Agropecuaria en Managua, con ejecución de C\$75.4 millones y avance físico de 95.6 %.
- Construcción del laboratorio de residuos biológicos y químicos, con ejecución de C\$1.0 millón y avance físico de 55% y corresponde a la elaboración de los estudios de pre factibilidad y factibilidad.
- Construcción del puesto de cuarentena agropecuaria en El Rama, con ejecución de C\$0.2 millones y avance físico de 100.0%, que corresponde a la elaboración de estudios de pre factibilidad y factibilidad.
- Construcción del puesto de cuarentena agropecuaria en Corinto, con ejecución de C\$0.2 millones y avance físico de 100.0%, que corresponde a la elaboración de estudios de pre factibilidad y factibilidad.
- Construcción del puesto de cuarentena agropecuaria en Managua, con ejecución de C\$0.2 millones y avance físico de 100%, que corresponde a la elaboración de estudios de pre factibilidad y factibilidad.
- Construcción de laboratorio de diagnóstico fitosanitario en Managua, con ejecución de C\$3.7 millones y avance físico de 5.0%.
- Construcción del laboratorio de microbiología en Managua, con ejecución de C\$25.2 millones y avance físico de 27.1%.

INSTITUTO NICARAGÜENSE DE ESTUDIOS TERRITORIALES

El PIP actualizado es de C\$8.3 millones y la ejecución fue de 100.0% con Rentas del Tesoro.

Resumen de la ejecución:

- Ampliación de la red meteorológica en varios departamentos, con ejecución de C\$0.9 millones.

- Reposición de equipos para mejorar el sistema de monitoreo de la red meteorológica convencional telemétrica, con ejecución de C\$1.6 millones.
- Ampliación de la red de estaciones para la vigilancia meteorológica de la RACCS, con ejecución de C\$1.5 millones.
- Fortalecimiento de la red hidrométrica nacional de monitoreo, con ejecución de C\$1.4 millones.
- Ampliación de la red de monitoreo hidrogeológico en los acuíferos del pacífico de Nicaragua, con ejecución de C\$1.1 millones.
- Mejoramiento del monitoreo y vigilancia volcánica en Nicaragua, con ejecución de C\$0.9 millones.

GOBIERNO REGIONAL AUTÓNOMO DE LA COSTA CARIBE NORTE

El PIP actualizado es de C\$48.1 millones y la ejecución fue de 99.9%, de los cuales C\$32.5 millones corresponden a Rentas del Tesoro/Alivio BID y C\$15.6 millones a Rentas del Tesoro.

Resumen de la ejecución:

- Construcción de mini acueducto por gravedad en la comunidad de Coperna, Siuna, con ejecución de C\$1.0 millón.
- Rehabilitación estadio municipal en Siuna, con ejecución de C\$8.0 millones.
- Rehabilitación estadio municipal en Puerto Cabezas, con ejecución de C\$4.0 millones.
- Mejoramiento del sistema de agua potable en Bonanza, con ejecución de C\$2.8 millones.
- Mejoramiento de caminos productivos en Puerto Cabezas, Rosita, Mulukukú y Siuna, con ejecución de C\$11.0 millones.
- Rehabilitación del Centro de Desarrollo Infantil de la ciudad de Waspam, con ejecución de C\$0.7 millones y avance físico de 100.0%.

- Mejoramiento de camino producto Akawasito en Puerto Cabezas, con ejecución de C\$5.0 millones.
- Rehabilitación de camino productivo Miguel Bikan – Polos de Desarrollo en Waspam, con ejecución de C\$4.0 millones.
- Rehabilitación del Edificio Complejo Autonomía del GRACCN y CRACCN en Puerto Cabezas, con ejecución de C\$3.6 millones.
- Construcción de parque de ferias en la ciudad de Bilwi, con ejecución de C\$4.0 millones.
- Construcción de viviendas sociales en Puerto Cabezas, con ejecución de C\$4.0 millones.

GOBIERNO REGIONAL AUTÓNOMO DE LA COSTA CARIBE SUR

El PIP actualizado es de C\$52.4 millones y la ejecución fue de 100.0%, de los cuales C\$33.6 millones corresponden a Rentas del Tesoro y C\$18.8 millones a Rentas del Tesoro/Alivio BID.

Resumen de la ejecución:

- Construcción de plaza parque en el municipio de Bluefields, con ejecución de C\$3.5 millones.
- Construcción de complejo comercial congresista Horatio Hodgson, en el municipio de Bluefields-RACCS, con ejecución de C\$13.0 millones.
- Construcción del Centro de Formación y Capacitación Técnica Regional, en el municipio de Bluefields, con ejecución de C\$2.5 millones.
- Mejoramiento de viviendas en comunidades indígenas de Laguna de Perlas, Rama Cay y Awaltara, con ejecución de C\$3.2 millones.
- Construcción de puesto de salud en el barrio 19 de Julio en Bluefields, con ejecución de C\$1.0 millón.
- Construcción y equipamiento de albergues en Corn Island y Little Corn Island, con ejecución de C\$3.0 millones.
- Rehabilitación del estadio Ulwa en la comunidad de Karawala, en Desembocadura de Río Grande, con ejecución de C\$2.0 millones.

- Construcción de centro turístico en el puerto El Bluff, Bluefields, con ejecución de C\$1.0 millón.
- Construcción del puente Río Mico en el paso La Batea, en Muelle de los Bueyes, con ejecución de C\$1.0 millón.
- Construcción de sistema de agua potable en el poblado La Aurora San Francisco, en Kukra River, con ejecución de C\$3.0 millones.
- Ampliación de escuela en el barrio San Mateo-Bluefields, con ejecución de C\$2.5 millones.
- Construcción de estadio de fútbol en Bluefields, con ejecución de C\$5.5 millones.
- Construcción de gimnasio multiuso, en la comunidad de Haulover en Laguna de Perlas, con ejecución de C\$1.2 millones.
- Construcción de puente sobre río Mico en camino Nuevo Sauce en El Rama, con ejecución de C\$1.0 millón.
- Rehabilitación de la Casa de Gobierno Regional, con ejecución de C\$1.0 millón.
- Construcción de obras de protección del puente San Antonio en Río Punta Gorda, Bluefields, con ejecución de C\$1.1 millones.
- Construcción del mercado y terminal de transporte terrestre en Kukrahill, con ejecución de C\$1.0 millón.
- Construcción de puente sobre el Río Wana Wana en Bocana de Paiwas, con ejecución de C\$2.5 millones.
- Obras de conservación, restauración y reconstrucción de la infraestructura de la casa museo en Bluefields, con ejecución de C\$3.4 millones.

DIRECCIÓN GENERAL DE SERVICIOS ADUANEROS

- Mejoramiento de la infraestructura y equipamiento de administración de Aduana Peñas Blancas, con ejecución de C\$2.1 millones.

- Mejoramiento de la infraestructura de la administración de Aduana El Guasaule, con ejecución de C\$1.2 millones.

Ordenamiento de la Propiedad

Construcción de la oficina de catastro físico de INETER en Ocotál, Nueva Segovia, con ejecución de C\$2.3 millones y avance físico de 60.6%.

Empresa Nacional de Transmisión Eléctrica

El PIP anual actualizado de ENATREL como transferencia de capital del Gobierno Central fue de C\$1,027.3 millones y la ejecución alcanzó C\$1,002.7 millones, lo que significa un nivel de ejecución de 97.6%.

A nivel de fuente de financiamiento, los niveles de ejecución respecto al PIP actualizado son los siguientes: 100.0% de Rentas de Tesoro/Alivio BID, 95.7% de préstamos externos y 100.0% de donaciones externas.

Resumen de la Ejecución:

- Construcción de Red de Distribución Eléctrica Rural (PNESER) en diferentes Departamentos del país (Tres proyectos), con ejecución de C\$ 557.9 millones y ejecución física de 100.0%, correspondiente a 318 kilómetros de Sistema de Distribución de Energía Eléctrica en los municipios de Jinotega - San Rafael del Norte - San Sebastián de Yalí - Santa María de Pantasma - Las Sabanas - Telpaneca - Totogalpa - Ciudad Darío - El Tuma-La Dalia - Esquipula - Matagalpa - Matiguás - Muy Muy - Rancho Grande - San Dionisio - San Ramón - Terrabona - Ciudad Antigua - Dipilto - El Jícaro - Jalapa - Macuelizo - Quilalí - San Fernando - Santa María - Boaco - Camoapa - San José de los Remates - San Lorenzo - Teustepe - Comalapa - El Coral - Santo Domingo - Santo Tomás - El Almendro - El Castillo - Morrito - San Carlos y San Miguelito.
- Normalización del Servicio Eléctrico en Asentamientos (PNESER) en diferentes Departamentos del país (Cuatro proyectos), con ejecución de C\$76.3 millones y ejecución física de 89.0%, correspondiente a 84 kilómetros de Sistema de Distribución de Energía Eléctrica normalizada en los municipios de Ciudad Sandino - El Crucero - Managua - Mateare - San Rafael del Sur - Tipitapa - Boaco - Estelí - Esquipulas - Matagalpa - Muy Muy - San Isidro - Terrabona - Jalapa - Ocotál - Chinandega - El Viejo - Posoltega - León - Diriamba - El Rosario - Jinotepe - San Marcos - Dirija -

Granada - Nandaime - La Concepción - Masaya - Nandasmo – Nindirí y Belén.

- Electrificación de Nicaragua (PELNICA-FASE II), con ejecución de C\$178.1 millones y ejecución física de 93.0%, correspondiente a 250 kilómetros de Sistema de Distribución de Energía Eléctrica en los municipios de Chinandega - Cinco Pinos - El Viejo - Villanueva - Condega - Estelí - La Trinidad - San Juan de Limay - San Nicolás - Jinotega - El Jicaral - El Sauce - Larreynaga - León - Quezalguaque - Las Sabanas - Palacagüina - Somoto - Telpaneca - Totogalpa - Ciudad Darío - El Tuma-La Dalia - Esquipulas - Matagalpa - Matiguás - Muy Muy - Sébaco -Ciudad Antigua - Jalapa - Quilalí y San Fernando.
- Construcción Subestaciones y Líneas de Transmisión en Yalí, Ocotal, El Sauce, Terrabona y Ampliación de Subestaciones Estelí y San Ramón-PNESER, con ejecución C\$13.4 millones y ejecución física de 100.0%.
- Construcción de Subestación y Línea de Transmisión 138 Kv en El Cuá y La Dalia y Ampliación de Subestación San Ramón-PNESER, con ejecución de C\$10.0 millones y ejecución física de 100.0%.
- Construcción de Líneas de Transmisión para Conectar las Plantas Eólicas Eolo y Blue Power, con ejecución de C\$14.1 millones y ejecución física de 13.0%.
- Construcción Línea de Transmisión para Conectar la Planta Geotérmica San Jacinto-Tizate, con ejecución de C\$51.7 millones y ejecución física de 100.0%.
- Construcción Línea de Transmisión para Conectar la Planta Hidroeléctrica Tumarín, con ejecución de C\$22.8 millones y ejecución física de 100.0%.
- Construcción de Subestación San Juan del Sur y Línea de Transmisión San Juan del Sur - La Virgen, con ejecución de C\$23.6 millones y ejecución física de 100.0%.
- Construcción de Subestación en el Aeropuerto Augusto César Sandino de Managua, con ejecución de C\$43.7 millones y ejecución física de 100.0%.
- Construcción de Subestación Carlos Fonseca y Líneas de Transmisión Villa El Carmen - Carlos Fonseca - Las Colinas y San Rafael Del Sur, con ejecución de C\$7.3 millones y ejecución física de 100.0%.

- Construcción de Subestación Villa El Carmen, Línea de Transmisión Nagarote II - Villa El Carmen y Ampliación de Subestación Nagarote II, con ejecución de C\$3.7 millones y ejecución física de 100.0%.

EMPRESA NICARAGÜENSE DE ACUEDUCTOS Y ALCANTARILLADOS SANITARIOS

El PIP anual actualizado de ENACAL con transferencia de capital del Gobierno Central fue de C\$560.0 millones y la ejecución de C\$542.1 millones, lo que significa un nivel de ejecución de 96.8%. A nivel de fuente de financiamiento, la ejecución es así: 100.0% con Rentas del Tesoro, 100.0% con Rentas del Tesoro/Alivio/BID, 85.1% de préstamos externos y 98.0% de donaciones externas.

Resumen de la ejecución:

- Mejoramiento y Ampliación del Sistema de Agua Potable y Construcción del Sistema de Alcantarillado Sanitario de la Ciudad de Bilwi, con ejecución de C\$227.0 millones y avance físico de 21.3%. El grueso de las obras de agua potable de este proyecto estará iniciándose a partir del mes de enero-2017, estimándose su finalización en el 2018.
- Mejoramiento y Ampliación de los Sistemas de Agua Potable y Alcantarillado Sanitario de la Ciudad de Granada, con ejecución de C\$67.8 millones y avance físico de 54.9%. El mayor peso de ese monto corresponde al anticipo dado para las obras contratadas de agua potable que estarán iniciando ejecución física en el mes de enero-2017 para finalizar en el 2018.
- Mejoramiento y Ampliación del Servicio de Agua Potable en la Ciudad de San Carlos con ejecución de C\$52.85 millones, un cumplimiento de 99.4% y ejecución física de 50.3%.
- Instalación y Reemplazo de Medidores a Nivel Nacional, con ejecución de C\$44.0 millones y ejecución física de 100.0%.
- Ampliación de las Redes de Agua Potable y Alcantarillado Sanitario en el departamento de Managua, que abarca Managua cabecera y Tipitapa, con ejecución de C\$20.0 millones y ejecución física de 100.0%.
- Construcción y Equipamiento de Pozos en la Ciudad de Managua (B° Santa Rosa, B° Los Ángeles y Jorge Dimitrov), con ejecución de C\$15.0 millones y ejecución física de 100.0%.

- Mejoramiento del Sistema de Agua Potable y Construcción del Alcantarillado Sanitario de la Ciudad de Bluefields, con ejecución de C\$12.3 millones, de los cuales, C\$10.0 millones fueron destinado para la compra de terrenos de 15 propiedades y C\$2.3 millones corresponde a los gastos de la unidad ejecutora.
- Reemplazo de Pozos de Agua Potable en la Ciudad de Managua, (Comunidades La Trompera y San Antonio Sur), con ejecución de C\$10.6 millones y ejecución física de 100.0%.
- Ampliación de las Redes de Agua Potable y Alcantarillado Sanitario en el departamento de Rivas (Rivas, San Juan del Sur y Altagracia), con ejecución de C\$10.0 millones y ejecución física de 100.0%.
- Ampliación de las Redes de Agua Potable y Alcantarillado Sanitario en el departamento de Boaco (Boaco cabecera, Santa Lucia, Teustepe y San Lorenzo), con ejecución de C\$9.1 millones y ejecución física de 100.0%.
- Ampliación de las Redes de Agua Potable y Alcantarillado Sanitario en el departamento de León (León, Jicaral, El Sauce, Achauapa, Nagarote, Santa Rosa del Peñón y la Paz Centro), con ejecución de C\$8.0 millones y ejecución física de 100.0%.
- Ampliación de las Redes de Agua Potable y Alcantarillado Sanitario en Estelí, con ejecución de C\$7.0 millones y ejecución física de 100.0%.
- Ampliación de las Redes de Agua Potable en el departamento de Chontales, con ejecución de C\$6.0 millones y ejecución física de 100.0%.
- Ampliación de las Redes de Agua Potable y Alcantarillado Sanitario en el departamento de Granada (Granada cabecera, Nandaime y Diriomo), con ejecución de C\$6.0 millones y ejecución física de 100.0%.
- Ampliación de las Redes de Agua Potable en departamento de Carazo (Jinotepe, Santa Teresa y Diriamba), con ejecución de C\$5.0 millones y ejecución física de 100.0%.
- Mejoramiento del sistema de tratamiento de Aguas Residuales de Managua, con ejecución de C\$4.9 millones y ejecución física del 32.3%. Dentro de este porcentaje físico está contemplado los diseños finales para el mejoramiento del sistema de tratamiento, que se estima finalizar en mayo-2017.

- Ampliación de las Redes de Agua Potable y Alcantarillado Sanitario en la Ciudad de San Carlos, con ejecución de C\$4.5 millones y ejecución física de 100.0%.
- Ampliación de las Redes de Agua Potable y Alcantarillado Sanitario en el departamento de Chinandega (Chinandega y El Viejo), con ejecución de C\$4.0 millones y ejecución física del 100.0%.
- Ampliación de las Redes de Agua Potable y Alcantarillado Sanitario en la RACCN, (Puerto Cabeza y Waspan), con ejecución de C\$3.5 millones y ejecución física de 100.0%.
- Construcción y Equipamiento de Pozos en el Departamento de Chontales (Villa Sandino), con ejecución de C\$3.2 millones y ejecución física de 100.0%.
- Construcción y Equipamiento de Pozos en el Municipio de San Carlos, con ejecución de C\$3.2 millones y ejecución física de 100.0%.
- Ampliación de las Redes de Agua Potable en la ciudad de Jinotega, con ejecución de C\$3.0 millones y ejecución física de 100.0%.
- Ampliación de las Redes de Agua Potable y Alcantarillado Sanitario en la RACCS (Bluefields y Nueva Guinea), con ejecución de C\$3.0 millones y ejecución física de 100.0%.
- Reemplazo de Pozos de agua potable en el Departamento de Matagalpa (San Dionisio), con ejecución de C\$3.0 millones y ejecución física de 100.0%.
- Construcción y Equipamiento de Pozos en el municipio de Jinotega, con ejecución de C\$2.9 millones y ejecución física de 100.0%.
- Construcción y Equipamiento de Pozos en el Departamento de Matagalpa (Sébaco), con ejecución de C\$2.5 millones y ejecución física de 100.0%.
- Construcción y Equipamiento de Pozos en el Departamento de Rivas (Buenos Aires), con ejecución de C\$2.0 millones y ejecución física de 100.0%.
- Mejoramiento de la Capacidad Operativa de la Estación de Bombeo elevadora de Carga y la Estación de Bombeo "S" en Managua, con ejecución de C\$1.1 millones y avance físico de 25.1%, que corresponde a

la realización de los diseños finales de las estaciones de bombeo, los que se estiman finalizar en mayo-2017.

- Mejoramiento de la Capacidad de Procesamiento de Lodos de la Planta de Tratamiento de Aguas Servidas de Managua, con ejecución de C\$0.7 millones y avance físico de 25.1%, que corresponde al avance en la realización de los diseños finales que se estiman finalizar en mayo-2017.

ALCALDÍA DE MANAGUA

Construcción y equipamiento del estadio nacional de béisbol en Managua con ejecución de C\$140.0 millones y avance físico de 60.0%.

TRANSFERENCIA MUNICIPAL

El presupuesto anual actualizado y devengado 2016 de la partida de transferencia de capital municipal es de C\$5,041.2 millones, es decir que se transfirió el 100.0% de lo presupuestado. Conforme los registros del sistema TRANSMUNI, las municipalidades informaron en el período 2016 ejecución o uso de las transferencias de capital de C\$4,898.6 millones, lo que representa el 97.2% del monto total presupuestado y transferido. Estos recursos han sido destinados principalmente a infraestructura vial, obras y servicios comunitarios, instalaciones deportivas, culturales y de recreación, amortización de deuda de inversiones, construcción, rehabilitación y ampliación de centros escolares, de agua potable y saneamiento y de salud, así como de obras y equipos para el fortalecimiento municipal.

En el siguiente cuadro se muestra de forma general los montos y tipos de proyectos y/u obras ejecutadas por las municipalidades con los recursos de transferencia de capital 2016:

TRANSFERENCIA DE CAPITAL
EJECUCION 2016
(Millones de C\$)

CONCEPTO	SECTOR DE INVERSION	PRESUPUESTO ANUAL	EJECUCION TRANSMUNI	% EJE.	VARIACION
Construcción, rehabilitación y mejoramiento de caminos rurales, puentes, calles, cunetas, muelles y/o embarcaderos.	TRANSPORTE (Infraestructura Vial)	1,251.8	1,219.8	97.4%	32.0
Construcción, rehabilitación y ampliación de andenes, bulevares, drenajes, puentes peatonales, parques, plazas, mercados, rastros, terminales de buses, iglesias, cementerios, barreras, vertederos y centros comunales.	OBRAS Y SERVICIOS COMUNITARIOS	540.7	518.2	95.8%	22.5
Construcción, rehabilitación y ampliación de instalaciones deportivas, centros culturales, sitios históricos, museos, bibliotecas, monumentos, casas antiguas e infraestructura patrimonial.	CULTURA, DEPORTES Y RECREACION	632.1	623.9	98.7%	8.2
Amortización de deudas por préstamos bancarios destinados a inversiones.	ADMINIST. MUNICIPAL	673.1	673.1	100.0%	0.0
Construcción, rehabilitación y ampliación de pre escolares, escuelas de educación primaria, institutos de secundaria y técnicos, escuelas normales, construcción y ampliación de centros tecnológicos municipales, Centros de Desarrollo Infantil (CDI), Centros Infantiles Comunitarios (CICOS) y dotación de equipos y mobiliarios para escuelas e institutos.	EDUCACION	413.7	409.0	98.9%	4.7
Construcción, rehabilitación, mejoramiento y ampliación de sistemas de agua potable y alcantarillado, construcción y mejoramiento de Mini Acueductos por Bombeo Eléctrico y por Gravedad (MABE y MAG), construcción de pozos y letrinas y obras complementarias al tratamiento de aguas residuales.	AGUA, ALCANT. Y SANEAMIENTO	362.4	338.0	93.3%	24.4
Construcción, rehabilitación y ampliación de edificios y oficinas municipales, dotación de mobiliario y equipos, adquisición de vehículos, adquisición de módulos de construcción y terrenos y otros proyectos de fortalecimiento municipal.	ADMINIST. MUNICIPAL	318.4	301.1	94.6%	17.3
Construcción, rehabilitación, ampliación y reemplazo de centros y puestos de salud, de casas maternas y de hospitales primarios.	SALUD	267.1	255.1	95.5%	12.0
Proyectos relacionados con el medio ambiente: Manejo de áreas protegidas, protección de fuentes de agua, manejo de cuencas, conservación de ecosistemas y de suelos, construcción de sistemas para tratamiento de basura y acciones para el control de la contaminación.	MEDIO AMBIENTE	190.6	188.3	98.8%	2.3
Construcción, rehabilitación, mejoramiento y ampliación de infraestructura turística y desarrollo de rutas turísticas, construcción de infraestructura para comercialización.	COMERCIO Y TURISMO	169.4	153.8	90.8%	15.6
Construcción, rehabilitación y ampliación de hogares y albergues y actividades de protección social.	PROTECC. Y ASISTENCIA SOCIAL	121.9	120.7	99.0%	1.2
Construcción de viviendas de interés social y adquisición de terrenos para construcción de viviendas.	VIVIENDA	76.8	75.0	97.7%	1.8
Instalación de sistemas de energía eléctrica no convencional, instalación de luminarias públicas e inversión en actividades relacionadas con la agricultura, pesca y forestal.	ENERGIA, AGROPEC., FORESTAL Y PESCA	23.2	22.6	97.4%	0.6
TOTAL		5,041.2	4,898.6	97.2%	142.6

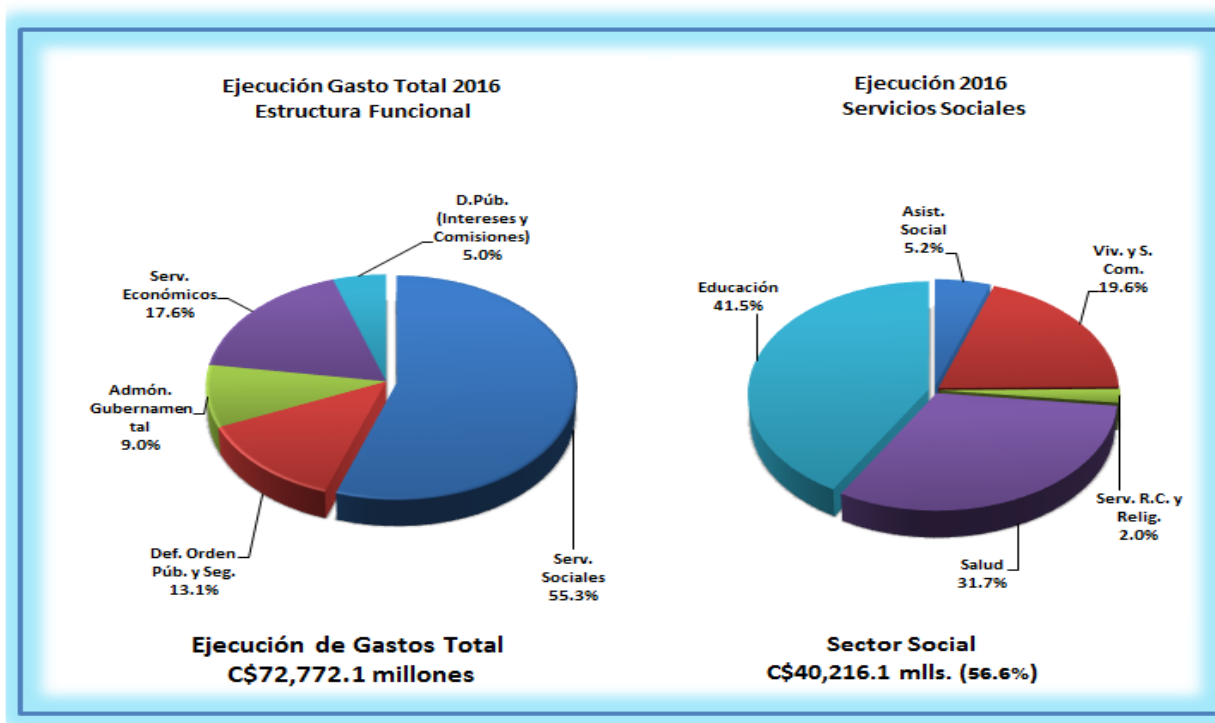
Fuente: Información registrada por las municipalidades en sistema TRANSMUNI.

Gasto Funcional

Según clasificación funcional, se puede apreciar la relevancia de los gastos con destino social y los orientados a los servicios de carácter económico.

El gasto con destino social está orientado principalmente a mejorar las condiciones de vida de la población de escasos recursos, a través de la prestación de servicios gratuitos y con equidad en educación y salud, mejoramiento y ampliación de la infraestructura de estos sectores, programas y proyectos de vivienda de interés social, programas y servicios comunitarios, mejoramientos y ampliación de sistemas de agua potable y alcantarillados sanitarios, transferencias municipales para el desarrollo y fortalecimiento municipal, transferencias a las Universidades y Centro de Educación Técnica Superior, subsidios orientados a proteger el ingreso real de la población más vulnerable del país, programas y proyectos de desarrollo local, el programa del Bono Productivo Agroalimentario, el Programa Usura Cero y diferentes programas de asistencia social, culturales y deportivos, entre otros.

En este entorno, el gasto social 2016 como una prioridad presupuestaria del GRUN alcanzó ejecución de C\$40,216.1 millones, para un desempeño de 98.1% respecto al presupuesto anual actualizado de C\$41.008.2 millones y representa 55.3% del gasto total ejecutado. Con respecto a lo observado 2015, es superior de 9.6% (C\$3,524.4 millones), lo cual está asociado con mayores recursos destinados al Ministerio de Educación (C\$1,822.7 millones), Ministerio de Salud (C\$1,684.8 millones), Transferencia Municipal (C\$726.6 millones), Universidades y Centros de Educación Técnica Superior (C\$601.2 millones), Ministerio de Economía Familiar, Comunitaria, Cooperativa y Asociativa con el Bono Productivo Alimentario (C\$209.3 millones), Empresa Nicaragüense de Acueductos y Alcantarillados Sanitarios (C\$293.9 millones), y Consejo Nacional del Deporte, la Educación Física y la Recreación Física (C\$89.1 millones), entre otros.



Los ministerios de Salud y Educación, así como las transferencias a las municipalidades y Universidades concentran el 87.0% (C\$34,991.7 millones) del gasto social ejecutado y el 48.1% del gasto total, respectivamente, lo que ratifica la concentración y relevancia de esta parte del gasto social.

Por su parte, otro sector de prioridad en la asignación y uso de los recursos es lo destinado a los servicios económicos, que incluye infraestructura vial, servicios y fomento al desarrollo agropecuario y forestal, medio ambiente y recursos naturales, infraestructura para desarrollo rural, servicios industriales y comerciales, infraestructura en energía eléctrica, ordenamiento de la propiedad, puertos y energía y minas, entre otros. En este sentido, el gasto ejecutado 2016 es de C\$12,810.0 millones, lo que representa el 17.6% del gasto total ejecutado y con desempeño de 96.9% de lo asignado en el año. También, el gasto de este sector registra tasa de crecimiento dinámica de 21.1% (C\$2,232.6 millones), respecto lo observado de 2015, lo cual está siendo impulsado principalmente por los diferentes proyectos del Ministerio de Transporte e Infraestructura (C\$1,557.1 millones), Ministerio de Economía Familiar, Comunitaria, Cooperativa y Asociativa (C\$305.8 millones), Ministerio Agropecuario, en particular el Instituto Nicaragüense de Tecnología Agropecuaria (C\$177.2 millones), y Fondo de Mantenimiento Vial (C\$111.7 millones).

El resto del gasto total corresponden a los servicios de defensa, orden público y seguridad con un gasto de C\$9,520.7 millones, es decir 13.1% del

gasto total devengado y un nivel de ejecución de 99.4%; administración gubernamental con C\$6,567.0 millones, equivalente al 9.0% del total de gasto devengado y con un grado de ejecución de 95.7%; y el servicio de la deuda (intereses y comisiones) con un monto de C\$3,658.3 millones, lo que representa el 5.0% del gasto total y un grado de ejecución de 93.9%.

El siguiente cuadro presenta la estructura funcional del gasto:

**Gasto Funcional
Ejecución 2016
(Millones de Córdoba)**

Concepto	Presupuesto Anual Actualizado (1)	Ejecución Devengado (2)	Estructura Ejecución (%) (3)	Grado de Ejecución (%) (4 = 2/1)
Servicios Sociales	41,008.1	40,216.1	55.3	98.1
Educación	17,156.4	16,705.5	23.0	97.4
Salud	12,941.9	12,751.8	17.5	98.5
Servicio Social y Asistencia Social	2,112.2	2,095.4	2.9	99.2
Vivienda y Servicios Comunitarios	8,012.5	7,881.3	10.8	98.4
Servicios Recreativos, Culturales y Religiosos	785.1	782.1	1.1	99.6
Administración Gubernamental	6,858.7	6,567.0	9.0	95.7
Defensa, Orden Público y Seguridad	9,577.5	9,520.7	13.1	99.4
Servicios Económicos	13,222.0	12,810.0	17.6	96.9
Deuda Pública, Intereses y Gastos	3,895.3	3,658.3	5.0	93.9
Total Gastos	74,561.6	72,772.1	100.0	97.6

Gasto en Pobreza

La asignación de los recursos del presupuesto hacia el combate de la pobreza continuó orientada a garantizar que los mismos beneficien de una forma más directa y consistente a la población más vulnerable del país. En este sentido, los gastos de los programas y proyectos relacionados con el combate a la pobreza alcanzaron un monto de ejecución en 2016 de C\$43,327.1 millones, para un grado de ejecución de 97.3% del presupuesto anual actualizado de C\$44,542.3 millones. El monto ejecutado que incorpora lo atinente a la Ley No.898, Ley de Variación de la Tarifa de Energía Eléctrica al Consumidor y sus reformas por el monto ejecutado de C\$628.9 millones, según detalle en cuadro Anexo No. 22, presenta cobertura de un poco más de la mitad (59.5%) del gasto total ejecutado y se incrementa 11.1% en relación a lo observado 2015.

Los ministerios de Salud y Educación, así como los proyectos de inversión del Ministerio de Transporte e Infraestructura y la Transferencia de capital a las

municipalidades absorben el 80.7% (C\$34,979.2 millones) del total de gasto destinado al combate de la pobreza y 48.1% del gasto total ejecutado en 2016, lo cual ratifica la concentración y relevancia de este gasto.

**Gastos en Pobreza
Ejecución 2016
(Millones de Córdoba)**

Concepto	Gasto Corriente	Gasto Capital	Total	%
Total Pobreza	26,069.4	17,257.7	43,327.1	62.7
No Pobreza	23,196.8	2,589.9	25,786.7	37.3
Total Gasto Primario	49,266.2	19,847.6	69,113.8	100.0

NOTA: No incluye intereses y comisiones de la deuda pública por C\$3,658.3 Millones.

El gasto ejecutado en programas y proyectos para el combate de la pobreza de C\$43,327.1 millones está financiado principalmente con recursos internos, como se muestra a continuación:

- a) 67.7% (C\$29,335.1 millones) se financia con Rentas del Tesoro y Rentas con Destino Específico.
- b) 7.7% (C\$3,319.0 millones) con Rentas del Tesoro/Alivio HIPC.
- c) 15.5% (C\$6,712.5 millones) con desembolsos de préstamos externos atados a programas y proyectos.
- d) 7.7% (C\$3,331.6 millones) con fuentes de donaciones externas atadas a programas y proyectos.
- e) 1.4% (C\$628.9 millones) con fuente de donación interna, según Ley No. 898 y sus reformas.

Cabe señalar que los gastos financiados con Rentas del Tesoro y Rentas con Destino Específico se incrementan 14.0%, o sea C\$3,608.3 millones, con respecto a lo ejecutado 2015 y en las Rentas de Tesoro/Alivio HIPC se reducen 11.6%, es decir menor en C\$434.1 millones. Por su parte, lo financiado con recursos externos (donaciones y desembolsos de préstamos) presentan incremento de 12.6%, que significa C\$1,124.4 millones, en relación a lo observado en 2015, lo cual proviene principalmente de la fuente de donaciones.

A continuación, se presentan las principales instituciones que ejecutan el gasto en pobreza, de los cuales se destacan los recursos con destino a los

ministerios de Salud y Educación, sectores que en su conjunto absorben un poco más de la mitad (C\$23,978.3 millones) del total de gasto en pobreza. Otros dos sectores importantes en donde se destinan los recursos para el combate de la pobreza son los proyectos de inversión de infraestructura vial del Ministerio de Transporte e Infraestructura y la transferencia de capital a las municipalidades, con un monto de ejecución de C\$11,000.9 millones, lo que representa 25.4% del total de gasto en pobreza. Con estos montos y destino de los recursos, se ratifica la concentración y relevancia del gasto para el combate de la pobreza y la prioridad de las políticas en educación, salud, infraestructura vial y el desarrollo e inversión municipal, como elementos importantes en el desarrollo económico y social del país.

**Gasto en Pobreza
Ejecución 2016
(Millones de Córdoba)**

	Presupuesto Anual Actualizado	Ejecución Devengado	Saldo	Grado de Ejecución (%)
	(1)	(2)	(3= 1 - 2)	(4= 2 / 1)
Ministerio de Salud	12,348.3	12,163.9	184.4	98.5
Ministerio de Educación	12,260.2	11,814.4	445.8	96.4
Ministerio de Transporte e Infraestructura	5,960.4	5,959.7	0.7	100.0
Transferencias Municipales	5,041.2	5,041.2	0.0	100.0
Fondo de Mantenimiento Vial	1,419.7	1,418.4	1.3	99.9
Ministerio de Economía, Familiar, Comunitaria, Cooperativa y Asociativa	1,159.7	1,092.3	67.4	94.2
Empresa Nacional de Transmisión Eléctrica	1,051.3	1,022.3	29.0	97.2
Empresa Nicaragüense de Acueductos y Alcantarillados Sanitarios	638.7	615.0	23.7	96.3
Ministerio de la Familia, Adolescencia y Niñez	607.5	600.7	6.8	98.9
Instituto de la Vivienda Urbana y Rural - INVUR	497.3	487.2	10.1	98.0
Ministerio de Energía y Minas	497.2	350.1	147.1	70.4
Fondo de Inversión Social de Emergencia	378.3	255.2	123.1	67.5
Cooperativa de Transporte Urbano Colectivo del Municipio de Managua	316.6	316.6	0.0	100.0
Ordenamiento de la Propiedad	285.9	249.7	36.2	87.3
Ministerio del Ambiente y de los Recursos Naturales	262.4	234.8	27.6	89.5
Subsidio de Energía en Asentamientos en Barrios Económicamente Vulnerables	216.2	211.7	4.5	97.9
Subsidio al Consumo de Energía, Agua y Telefonía para Jubilados	179.2	178.4	0.8	99.6
Instituto Nacional Tecnológico - INATEC	166.8	147.1	19.7	88.2
Ministerio de Defensa	153.7	150.8	2.9	98.1
Ministerio Agropecuario	150.6	134.9	15.7	89.6
Programa Usura Cero	135.6	135.6	0.0	100.0
Instituto Nacional Forestal	100.3	88.8	11.5	88.5
Empresa Nicaragüense de Electricidad	89.3	78.8	10.5	88.2
Instituto Nicaragüense de Fomento Municipal	84.0	80.6	3.4	96.0
Fondo de Desarrollo Minero	67.1	67.1	0.0	100.0
Instituto Tecnológico Nacional - INTECNA	53.1	53.1	0.0	100.0
Procuraduría para la Defensa de los Derechos Humanos	52.6	50.9	1.7	96.8
Fondo de Preinversión	50.0	46.2	3.8	92.4
Ministerio de la Juventud	44.6	43.4	1.2	97.3
Procuraduría General de la República	37.9	35.3	2.6	93.1
Sistema Nacional de Prevención, Mitigación y Atención de Desastres	37.4	37.4	0.0	100.0
Gobierno Regional Autónomo de la Costa Caribe Norte	32.5	32.5	0.0	100.0
Gobierno Regional Autónomo de la Costa Caribe Sur	19.8	19.8	0.0	100.0
Ministerio de Fomento, Industria y Comercio	15.3	14.5	0.8	94.8
Resto	131.6	98.7	32.9	75.0
Total Gastos	44,542.3	43,327.1	1,215.2	97.3

Nota: Se incluye Gasto en Pobreza según Ley N° 898, por un monto de C\$628.9 millones (Anexo Estadístico Cuadro No. 22)

A continuación, se presenta un resumen cuantitativo y cualitativo del gasto ejecutado por las principales instituciones, tomando en consideración los informes evaluativos remitidos por las misma.

ASAMBLEA NACIONAL

El presupuesto anual actualizado 2016 es de C\$618.1 millones, de los cuales C\$600.5 corresponden a gasto corriente y C\$17.6 millones a gasto de capital. La ejecución total es de C\$615.7 millones, lo que representa 99.6% de su presupuesto actualizado, de los cuales C\$598.1 millones corresponde a gastos corrientes (99.6% del presupuesto anual) y C\$17.6 millones a gastos de capital (100.0% del presupuesto anual). Del presupuesto actualizado con fuente de donaciones externas por C\$10.1 millones, se ejecutó C\$7.7 millones, quedando un saldo de C\$2.4 millones que corresponde a donación BID para Fortalecimiento Institucional.

La ejecución por programa institucional es:

Programas	Año 2016			
	Presupuesto Actualizado	Ejecución	Saldo	Grado de Ejecución (%)
	Millones de Córdoba			
Actividades Centrales	306.8	304.4	2.4	99.2
Legislación	278.4	278.4	-	100.0
Digesto Jurídico Nicaragüense	14.6	14.6	-	100.0
Análisis y Seguimiento a la Economía	18.3	18.3	-	100.0
Total	618.1	615.7	2.4	99.6

Durante la XXXII Legislatura se desarrollaron cuarenta y cuatro (44) sesiones plenarias de carácter ordinario, una (1) sesión informativa de integración de Comisiones Permanentes, cuatro (4) sesiones solemnes y diecisiete (17) sesiones especiales.

En las sesiones ordinarias se aprobaron veintiún (21) leyes, doscientos sesenta y cuatro (264) decretos legislativos, de los cuales veinte (20) son de carácter económico, ocho (08) instrumentos internacionales, doscientos dieciséis (216) otorgamientos de personalidades jurídicas, una (01) cancelación de personalidad jurídica, dos (02) de autorización de ingreso y salida de tropas del territorio nacional, tres (03) otorgamiento de medalla de Honor, cuatro (04) Declaraciones Legislativas y cuatro (04) Resoluciones Legislativas.

En relación a los Decretos Económicos se aprobaron en concepto de préstamos la cantidad de US\$958.9 millones y donaciones por US\$19.5 millones, los que se asignaron al Programa de Integración Vial, Programa de

Construcción y Mejoras de Viviendas de Interés Social, Programas de Infraestructuras y Acompañamiento Social en la Costa Caribe Norte, Proyecto Ampliación y Refuerzos en el Sistema de Transmisión de Electricidad de Nicaragua, Proyecto Construcción de Líneas de Transmisión para conectar la Planta Hidroeléctrica Tumarín, Fase II, Proyecto de Ampliación de la Capacidad Operativa del Centro Nacional de Despacho de Carga en el Municipio de Managua, Programa de banda ancha, Mejoramiento y Ampliación del Sistema de Agua Potable y Alcantarillado Sanitario para la ciudad de Granada, Proyecto de Desarrollo de Energía Renovable en áreas rurales, Proyecto de Electrificación Rural en la Costa Caribe, Proyecto de Mejoramiento de la carretera Muy Muy – Matiguás – Río Blanco, Programa de Salud Comunitaria para Municipios Rurales, Instalación de un sistema de energía solar térmica de enfriamiento y agua caliente en el Hospital Escuela Dr. Alejandro Dávila Bolaños, Mejoramiento de los tramos de Camino Malacatoya – Victoria de Julio y Malacatoya – El Palo – El Papayal, Programa de Infraestructura Regional de Comunicaciones del Caribe (CARCIP), financiamiento adicional al Segundo Proyecto de Apoyo al Sector Educativo (PASEN II), Proyecto Subestación Central Managua, Programa de Exploración Geotérmica y Mejoras en Transmisión en el Marco del Plan de Inversiones de Nicaragua y Mejoramiento de los tramos de la carretera Nejapa-El Crucero-Diriamba-Jinotepe-Nandaime.

Con la finalidad de fortalecer el Estado de Derecho y la seguridad jurídica de los nicaragüenses, el avance en los digestos es:

La materia de Finanzas Públicas fue dividida en tres sub materias; la Tributaria en la que se ingresó 392 normas o sea el universo normativo de esta materia. La Aduanera, en la cual se han delimitado, compilado y ordenado 158 normas jurídicas, por lo que se continúa con el proceso de Fase I y la de Administración Financiera, en donde se ingresaron y relacionaron con su documento de publicación 3,089 normas jurídicas.

Se realizaron tres capacitaciones sobre nuevas tecnologías, técnicas legislativas y enfoque de género, impartida por una especialista del Congreso de Chile. En este evento se destacó la importancia de promover parlamentos sensibles al tema de género a través de la incorporación de este enfoque en la técnica legislativa.

Se organizó el segundo Foro Interinstitucional sobre Buenas prácticas de Igualdad y Equidad de Género, dando a conocer los avances desde el Poder Legislativo, igualdad de género en el Poder Judicial, Ministerio de Gobernación y Ministerio de Relaciones Exteriores. También se presentó la segunda evaluación del Plan de Acción de los Parlamentos sensibles al género.

A continuación, se muestra de forma resumida la ejecución de los principales indicadores físicos en el año 2016:

Programa 01: Actividades Centrales

Indicador	Unidad de Medida	Año 2016		
		Programado	Ejecutado	% de cumplimiento
Boletines Informativos sobre el quehacer Parlamentario elaborados.	Boletín	40	36	90
Boletines Informativos sobre Prácticas y Equidad de Géneros elaborados.	Boletín	24	24	100

Programa 011: Legislación

Indicador	Unidad de Medida	Año 2016		
		Programado	Ejecutado	% de cumplimiento
Decretos Aprobados (otorgamiento de pers. jurídica, inst. intern., préstamos y donac., entre otros).	Decretos	300	264	88
Elaboración de dictámenes de proyectos de decretos (otorgamiento de pers. jurídica, inst. intern., ptámos y donac., entre otros).	Dictámenes	300	259	86
Leyes aprobadas de acuerdos a procedimientos.	Leyes	35	25	71
Elaboración de dictámenes de proyectos de Leyes.	Dictámenes	30	16	53

Programa 013: Análisis y Seguimiento a la Economía

Indicador	Unidad de Medida	Año 2016		
		Programado	Ejecutado	% de cumplimiento
Elaboración de Informes de Análisis y Seguimiento a la Ejecución del Presupuesto General de la República en sus diferentes componentes.	Informe	36	33	92
Elaboración de fichas técnicas a los convenios de préstamos externos.	Fichas Técnicas	15	18	120
Elaboración de informes de análisis, seguimientos y evaluación del desempeño económico y social del país.	Informe	5	31	620

CORTE SUPREMA DE JUSTICIA

El presupuesto anual actualizado es de C\$2,935.0 millones, de los cuales C\$2,727.0 millones corresponden al gasto corriente y C\$208.0 millones al gasto de capital. La ejecución total es de C\$2,935.0 millones, que significa el 100.0% de su presupuesto actualizado.

La ejecución presupuestaria por programa es la siguiente:

Programas	Año 2016			
	Presupuesto Actualizado	Ejecución	Saldo	Grado de Ejecución (%)
	(Millones de Córdoba)			
Actividades Centrales	733.1	733.1	-	100.0
Administración de Justicia	1,717.7	1,717.7	-	100.0
Inscripción y Certificaciones	254.0	254.0	-	100.0
Defensoría Pública	140.2	140.2	-	100.0
Instituto de Medicina Legal	90.0	90.0	-	100.0
Total	2.935.0	2.935.0	-	100.0

CONSEJO SUPREMO ELECTORAL

La ejecución de su presupuesto fue de C\$1,410.1 millones financiado en su totalidad con Rentas del Tesoro, alcanzando una ejecución del 100.0% de su presupuesto actualizado de C\$1,410.2 millones. La ejecución del gasto corriente asciende a C\$1,393.7 millones, destinándose C\$997.0 millones al gasto de Elecciones Nacionales y C\$396.7 millones al gasto de funcionamiento institucional. Por su parte, el gasto de capital se ejecutó en 100.0%, es decir C\$16.4 millones.

La ejecución presupuestaria por programa institucional es la siguiente:

Programas	Año 2016			
	Presupuesto Actualizado	Ejecución	Saldo	Grado de Ejecución (%)
	Millones de Córdoba			
Actividades Centrales	197.2	197.2	-	100.0
Cedulación Ciudadana y Padrón Electoral	196.5	196.4	0.1	99.9
Registro Civil de las Personas	14.5	14.5	-	100.0
Atenciones a Partidos Políticos	5.0	5.0	-	100.0
Elecciones	997.0	997.0	-	100.0
Total	1,410.2	1,410.1	0.1	100.0

Sus principales indicadores y metas.

Programa 011: Cedulación Ciudadana

Indicador	Unidad de Medida	Año 2016		
		Programado	Ejecutado	% de cumplimiento
Emisión de cédulas nuevas	Cédula nueva	166,230	149,607	90
Reposición de cédulas	Cédula	165,460	147,259	89
Renovación de cédulas	Cédula	182,292	154,948	85

Programa 012: Registro Civil de las Personas

Indicador	Unidad de Medida	Año 2016		
		Programado	Ejecutado	% de cumplimiento
Emisión de certificados de hechos vitales y actos jurídicos	Certificado	261,000	287,000	109.96

Programa 013: Atención a Partidos Políticos

Indicador	Unidad de Medida	Año 2016		
		Programado	Ejecutado	% de cumplimiento
Registro de organizaciones políticas	Registro	18	7	39

CONTRALORÍA GENERAL DE LA REPÚBLICA

El presupuesto anual actualizado fue de C\$236.7 millones, de los cuales C\$227.8 millones corresponden al gasto corriente (96.2%) y C\$8.9 millones a gasto de capital (3.8%).

Se obtuvo una ejecución total de C\$235.8 millones, que representan 99.6% del presupuesto actualizado. Del total ejecutado, C\$226.8 millones corresponde al gasto corriente para un desempeño de 99.6% y C\$8.9 millones al gasto de capital, o sea 100.0% ejecutado.

La ejecución presupuestaria por programa institucional es:

Programas	Año 2016			
	Presupuesto Actualizado	Ejecución	Saldo	Grado de Ejecución (%)
	Millones de Córdoba			
Actividades Administrativas y Apoyo Técnico a la Gestión Institucional	101.3	100.5	0.8	99.2
Fiscalización y Control externo Gubernamental	96.5	96.5	-	100.0
Asesoría Legal y Gestión Judicial en materia de Fiscalización	28.1	28.1	-	100.0
Fortalecimiento de las Capacidades Técnicas Gubernamentales para el Desarrollo del Sistema de Control Interno	10.8	10.7	0.1	99.1
Total	236.7	235.8	0.9	99.6

Un resumen de los indicadores y metas obtenidos, se presenta a continuación.

Programa 12: Fiscalización y Control Externo Gubernamental

Indicador	Unidad de Medida	Año 2016		
		Programado	Ejecutado	% de cumplimiento
Auditorías Especiales	Informe	669	1,235	185
Auditorías Financieras y de Cumplimiento.	Informe	191	140	73
Auditorías Operacionales	Informe	16	15	94
Auditorías de Gestión	Informe	82	0	0
Auditorías financieras a la ejecución presupuestaria	Informe	64	54	84
Auditorías financieras a los Estados Financieros	Informe	51	0	0
Auditorías informáticas	Informe	0	1	
Emisión de Informes de auditoría por las Firmas de Contadores Públicos Independientes revisados durante el ejercicio presupuestario	Informe	25	12	48
Emisión de Informes de auditoría por Unidades de Auditoría Interna revisados durante el ejercicio presupuestario	Informe	800	1,215	152
Porcentaje de cobertura a Diciembre 2016	Porcentaje	0.7	0.9	123
Número de entidades auditadas	Entidades	251	215	86

Programa 14: Asesoría Legal y Gestión Judicial en Materia de Fiscalización

Indicador	Unidad de Medida	Año 2016		
		Programado	Ejecutado	% de cumplimiento
Recepción y procesamiento de denuncias ciudadanas	Informe	40	18	45
Tramitación de recursos de amparo (Prog. Ajustada)	Recursos de Amparos	30	18	60
Emisión de Pliegos de Glosas (Prog. Ajustada)	Pliegos de Glosas	30	16	53
Informes de Análisis a las Contrataciones Administrativas del sector público y municipal	Informe	1,200	1,414	118
Cobertura de Verificaciones de Declaraciones Patrimoniales	Porcentaje	27	8.20	30
* Verificación de Declaraciones Patrimoniales	Informe	457	451	99

Programa 16: Fortalecimiento de las Capacidades Técnicas Gubernamentales para el Desarrollo del Sistema de Control Interno

Indicador	Unidad de Medida	Año 2016		
		Programado	Ejecutado	% de cumplimiento
Capacitación a Servidores Públicos en el Marco Jurídico y Normativo del Sistema Nacional de Control	Servidores Públicos	3,500	5,286	151
Difusión de los principales resultados de la CGR	Publicaciones	5,200	0	0
Manuales y Normativas de Control y fiscalización elaborados y actualizados	Normas y Manuales	1	0	0

*De conformidad al plan anual de verificación aprobado por el Consejo Superior en Resolución No.977 del 22/04/2016.

PRESIDENCIA DE LA REPÚBLICA

El presupuesto anual actualizado es de C\$400.3 millones, de los cuales C\$384.1 millones corresponden a gasto corriente (95.9%) y C\$16.1 millones a gasto de capital (4.1%). La ejecución alcanzó C\$393.9 millones, o sea 98.4% del presupuesto actualizado, de los cuales C\$378.0 millones corresponde a gasto corriente con un grado de ejecución de 98.4%, financiado con Rentas del Tesoro (C\$334.5 millones) y con Donación Externa (C\$43.5 millones) provenientes del Gobierno de Taiwán, para dar continuidad a la Rehabilitación y Mantenimiento de 12 Centros de Desarrollo Infantil, 1 en Palacaguina–Madriz; 1 en Ocotol–Nueva Segovia; 2 en Ciudad Sandino–Managua; 6 en Managua; 1 en Matagalpa y 1 en Masaya.

La ejecución del gasto de capital es de C\$15.9 millones, o sea 98.6% del presupuesto actualizado, siendo financiado en C\$15.7 millones con Rentas del Tesoro y C\$0.2 millones con Donación Externa.

La ejecución presupuestaria de los programas institucionales es la siguiente:

Programas	Año 2016			
	Presupuesto Actualizado	Ejecución	Saldo	Grado de Ejecución (%)
	Millones de Córdoba			
Secretaría Administrativa de la Presidencia	122.9	121.2	1.7	98.6
Despacho de la Presidencia	193.5	190.7	2.8	98.5
Secretaría de la Presidencia (SEPRES)	37.8	36.9	0.9	97.7
Vicepresidencia de la República	46.1	45.1	1.0	97.8
Total	400.3	393.9	6.4	98.4

MINISTERIO DE GOBERNACIÓN

El presupuesto anual actualizado asciende a C\$1,239.7 millones, con ejecución de 97.4%, es decir C\$1,207.5 millones; de estos, C\$816.0 millones corresponde a gastos corrientes con ejecución de 96.7% del presupuesto actualizado, mientras que la ejecución del gasto de capital es de 98.9% (C\$391.5 millones).

Por programa presupuestario, la ejecución es la siguiente:

Programas	Año 2016			
	Presupuesto Actualizado	Ejecución	Saldo	Grado de Ejecución
	Millones de Córdobas			(%)
Actividades Centrales	122.6	115.2	7.4	94.0
Proyectos Centrales	4.1	4.1	-	100.0
Sistema Penitenciario Nacional	719.1	718.1	1.0	99.9
Migración y Extranjería	236.2	221.0	15.2	93.6
Bomberos de Nicaragua	127.2	120.0	7.2	94.3
Gobernaturas Departamentales	21.6	21.6	-	100.0
Registro y Control de Asociaciones	3.7	3.5	0.2	94.6
Servicios a Connacionales y Diplomáticos	5.2	4.0	1.2	76.9
Total	1,239.7	1,207.5	32.2	97.4

El Programa de Registro y Control de Asociaciones, se propuso para 2016 registrar 150 nuevas entidades sin fines de lucro, lográndose inscribir 254 y obteniendo un sobre cumplimiento de 69%, lo que se debe a la celeridad en la aprobación de personería jurídica por parte de la Asamblea Nacional y a la respuesta oportuna en la inscripción y asignación de número perpetuo por parte del Programa. De igual manera se programaron entregar 12,000 constancia y certificaciones, lográndose entregar 26,667 y con ello un cumplimiento del 2.2 veces en la ejecución de la meta, debido al incremento de la demanda.

El Sistema Penitenciario Nacional, prosiguiendo con su labor de resguardar y brindar las condiciones mínimas a las personas privadas de libertad, facilitando su reinserción social y progresión a Régimen Abierto y su no reincidencia, logró en este año asegurar alimentación y condiciones mínimas básicas a 15,293 privados de libertad en los establecimientos penitenciarios. Incorporó a la instrucción escolar en las diferentes modalidades educativas a 3,458 internos/as. En la capacitación técnica vocacional se integraron a 1,425 privados de libertad, de los cuales 1,067 son hombres y 358 mujeres. Se capacitaron a 1,160 privados/as de libertad como polivalentes y auxiliares de enfermería para la conformación de brigadas integrales ante eventos de desastres naturales.

Así mismo, en su esfuerzo por impulsar el proceso de readaptación de los internos, incorporó a 7,826 internos/as a actividades de recreación y esparcimiento; así también se evaluaron para progresión en régimen a 4,570 privados de libertad, de los cuales 4,367 son hombres y 203 mujeres. En la Escuela para Estudios Penitenciarios, se logró capacitar a 535 funcionarios, de los que 457 son hombres y 78 mujeres, fortaleciendo así los procesos de formación de la fuerza penitenciaria encaminadas a elevar la calidad de los servicios.

Por su parte, la Dirección de Migración y Extranjería, asegurando una prestación de servicios moderna, expedita y de calidad, brindó 4,882,580 autorizaciones de entradas y salidas a ciudadanos (as) nacionales y extranjeros; se entregaron 226,099 documentos migratorios cuya demanda ha disminuido, por el aumento en el período de vigencia a 10 años del pasaporte; y se realizaron 150,649 patrullajes e inspecciones de prevención de la Trata y Tráfico de Personas a nivel nacional. En el Centro de Albergue Nacional, se retuvieron 264 migrantes irregulares, siendo un año atípico por la masiva migración irregular proveniente del continente africano, la que conforme a medidas establecidas para esta situación, los retenidos no son albergados, sino que se procedió al traslado inmediato hacia los puestos fronterizos para su salida del país, sin realizar registro de ingreso al centro de albergue.

En relación a las Resoluciones de status de nacionalidad nicaragüense, otorgadas a residentes de otras nacionalidades en el país, se extendieron 39, descendiendo respecto a años anteriores, debido a atrasos ocasionados por la verificación de datos por parte de INTERPOL y a la falta de completamiento de documentación por parte del solicitante.

En la Escuela Nacional de Migración y Extranjería, se brindaron dos cursos, uno básico y el otro elemental para fortalecer los conocimientos que conllevan a una atención con calidad humana a la población, logrando capacitar a 108 funcionarios.

La Dirección General de Bomberos de Nicaragua realizó 15,789 servicios especiales de emergencia a la ciudadanía. Esta cobertura se logró por el establecimiento de 10 nuevas estaciones básicas, así como la incorporación de un puesto unificado establecido con línea directa de atención a las emergencias, lo que ha garantizado un mejor servicio a la población. Por otro lado, se atendieron 434 incendios, extinguidos de forma oportuna. Se capacitaron a 28,731 personas en temas de prevención, atención y control de incendios y desastres naturales y se realizaron 23,351 inspecciones en seguridad eléctrica, estructural, hogar y material peligroso que contribuye a la prevención de cualquier tipo de incendios. La Academia de Bomberos desarrolló cursos básicos y elemental para fortalecer los conocimientos y capacidades de los funcionarios/as para brindar un mejor servicio a la población demandante.

La ejecución de los principales indicadores físicos del MIGOB se muestran a continuación:

Programa 012: Sistema Penitenciario Nacional

Indicador	Unidad de Medida	Año 2016		
		Programado	Ejecutado	% de cumplimiento
Persona privada de libertad integrada a actividades deportivas y culturales en los Establecimientos Penitenciarios.	Personas	7,500	7,826	104
Persona privada de libertad integrada al trabajo penitenciario en los Establecimientos Penitenciarios.	Personas	3,302	3,194	97
Visitas atendidas de familiares de personas privadas de libertad en los Establecimientos Penitenciarios.	Personas	465,385	569,458	122
Personas privadas de libertad integrada a programas reeducativos: alfabetización, primaria, secundaria y profesional.	Personas	3,300	3,458	105
Personas privadas de libertad evaluada para progresión en régimen en los Establecimientos Penitenciarios	Personas	3,500	4,570	131
Personas privadas de libertad con alimentación y condiciones básicas aseguradas.	Personas	13,007	15,293	118
Persona privada de libertad integrada en curso de capacitación técnica vocacional en los Establecimientos Penitenciarios.	Personas	1,320	1,425	108
Personal penitenciario capacitado en la Academia para Estudios Penitenciarios.	Capacitados	397	535	135

Programa 013: Migración y Extranjería

Indicador	Unidad de Medida	Año 2016		
		Programado	Ejecutado	% de cumplimiento
Documentos migratorios a personas nacionales y extranjeros con calidad, calidez y de forma expedita , entregados.	Documentos	268,910	226,099	84
Patrullajes e inspecciones de prevención de la trata y tráfico de personas realizados.	Patrullajes	268,910	226,099	84
Despachos migratorios a ciudadanos/as nacionales y extranjeros atendidos con calidad, calidez y de manera expedita en puestos fronterizos.	Despacho Migratorio	4,733,557	4,882,580	103
Registro y Certificación a nacionales y extranjeros, realizados.	Registro y Certificación migratoria	9,204	11,831	129
Personal capacitado en la Escuela Nacional de Migración y Extranjería.	Capacitados	80	108	135
Resoluciones de status de nacionalidad nicaragüense, otorgadas a residentes en el país, en cumplimiento a los requisitos de Ley.	Nacionalidad	91	39	43
Migrantes irregulares retenidos en el Centro de Albergue Nacional	Migrante albergado	561	264	47

Programa 014: Bomberos de Nicaragua

Indicador	Unidad de Medida	Año 2016		
		Programado	Ejecutado	% de cumplimiento
Servicios especiales de emergencia a la ciudadanía, realizados.	Servicios	13,000	15,789	121
Incendios atendidos y extinguidos de manera oportuna conforme a demanda de la población.	Incendios	426	434	102
Certificación de inspecciones en seguridad eléctrica, estructural, hogar y material peligroso realizadas.	Certificaciones	22,500	23,351	104
Personas capacitadas en temas de prevención, atención y control de incendios y desastres naturales.	Personas	35,000	28,731	82
Personal bombero/a capacitados/as en la Academia Nacional de Bomberos.	Capacitados	370	383	104

Programa 017: Registro y Control de Asociaciones

Indicador	Unidad de Medida	Año 2016		
		Programado	Ejecutado	% de cumplimiento
Nuevas entidades sin fines de lucro nacionales y extranjeras inscritas.	Entidades	150	254	169
Constancias y certificaciones entregadas.	Constancias	12,000	26,667	222
Resoluciones administrativas por recurso de apelación entregadas.	Resoluciones	130	183	141

MINISTERIO DE RELACIONES EXTERIORES

El presupuesto anual actualizado es de C\$885.1 millones, de los cuales C\$859.5 millones corresponden a gasto corriente y C\$25.6 millones a gastos de capital. La ejecución total fue de C\$831.8 millones, lo que significa 94.0% de su presupuesto actualizado. El gasto corriente presenta ejecución de C\$807.4 millones, equivalente a 93.9% de su presupuesto actualizado, y el gasto de capital con C\$24.4 millones presenta un desempeño de 95.1%, respectivamente. La sub ejecución se localiza principalmente en la fuente Rentas del Tesoro (C\$52.3 millones), por ahorros en cargos vacantes por reestructuración del MINREX y en el Caso Costa Rica.

La ejecución presupuestaria por programa institucional es:

Programas	Año 2016			
	Presupuesto Actualizado	Ejecución	Saldo	Grado de Ejecución
	Millones de Córdoba			(%)
Actividades Centrales	148.0	142.5	5.5	96.3
Proyectos Centrales	4.3	4.2	0.1	97.7
Ceremonial y Protocolo del Estado	12.2	8.7	3.5	71.3
Política Exterior y Cooperación Externa	604.3	578.8	25.5	95.8
Servicios Consulares	9.1	6.0	3.1	65.9
Asuntos Jurídicos, Soberanía y Territorio	107.2	91.6	15.6	85.4
Total	885.1	831.8	53.3	94.0

Ejecutando la política exterior conforme a los lineamientos del GRUN, el MINREX cumplió satisfactoriamente con los objetivos planteados para este año, por lo que se mantuvieron relaciones armoniosas y de mutuo respeto con países de todos los continentes.

Política Exterior y Cooperación Externa

Esta política estuvo orientada a promover una mayor integración entre los pueblos a nivel regional y mundial, en aras del desarrollo equitativo, solidario y complementario.

A nivel bilateral se realizaron 14 visitas de Estado y Oficiales al exterior y se recibieron 26. Fueron acreditados 14 embajadores nicaragüenses, se recibieron 6 cartas credenciales y 11 copias de estilo. A nivel multilateral, en el Sistema de Naciones Unidas y otros foros multilaterales se mantuvo una posición activa y firme en defensa de los intereses nacionales.

Se gestionaron 121 becas otorgadas por los países de Alemania, Argentina, España, México, Chile, Corea, Taiwán, Egipto, Japón, Guatemala y Panamá para igual número de funcionarios en diversas temáticas como Salud, Turismo, Sismología, etc.

Se realizaron gestiones que permitieron la contratación y formalización de recursos externos; mediante la suscripción de 68 convenios, hasta por un monto de US\$858.7 millones. Esta cooperación proviene de gestiones realizadas ante diez fuentes bilaterales (Países de Europa, Asia y América) con los que se formalizó un monto de US\$125.8 millones; y con diez Organismos Financieros (Banco Mundial, Banco Interamericano de Desarrollo, Banco Centroamericano de Integración Económica y Programa de Naciones Unidas para el Desarrollo, entre otros), los que comprometieron montos por US\$732.9 millones.

Atención Consular

Se continuó fortaleciendo la labor consular y de protección a los connacionales, en particular la defensa de sus derechos humanos como migrantes.

Con el fin de acercar la atención consular a la población más vulnerable, se llevaron a cabo 6 consulados móviles en Costa Rica, lo que permitió atender a 351 personas (345 hombres y 6 mujeres).

En el marco de la implementación del Sistema de Registro y Emisión del Carné Consular para las y los nicaragüenses, se registraron y entregaron de forma gratuita un total de 3,588 unidades, de los cuales 2,824 fueron reportados por el Consulado en Costa Rica; 9 en El Salvador; 77 en Panamá, 150 en España; 484 Estados Unidos, 7 en Canadá, 34 en Guatemala y 3 en Italia.

Se brindó asistencia a 440 connacionales, entre repatriados, menores y adultos en condiciones vulnerables, detenidos por causa migratoria y penal, menores bajo medidas de protección, fallecidos, localización de personas y asistencia humanitaria, entre otras.

Asuntos Jurídicos, Soberanía y Territorio:

Nicaragua siempre vigilante por la integridad de la Nación apegándose a derechos nacionales e internacionales, continuó su defensa ante la Corte Internacional de Justicia de La Haya (CIJ). En este año se presentó la Memoria en el caso que se lleva con Colombia por la Delimitación de la Plataforma Continental extendida; además en el caso de violación a la soberanía de Nicaragua en el Mar Caribe por Colombia, debido a contrademandas interpuestas por Colombia, la CIJ dictará las acciones de las siguientes fases procesales en 2017.

En la demanda con Costa Rica, por la delimitación marítima en el Mar Caribe y Océano Pacífico, debido a que la CIJ ordenó la realización de trabajos de campo por expertos designados por el tribunal, pospuso para 2017 las audiencias públicas.

A continuación, se presenta la ejecución obtenida en sus principales indicadores.

Programa 011: Ceremonial y Protocolo del Estado

Indicador	Unidad de Medida	Año 2016		
		Programado	Ejecutado	% de cumplimiento
Eventos protocolarios atendidos	Eventos	9,500	6,476	68
Trámites de inmunidades y privilegios atendidos y concluidos	Trámites	2,250	2,515	112

Programa 012: Política Exterior y Cooperación Externa

Indicador	Unidad de Medida	Año 2016		
		Programado	Ejecutado	% de cumplimiento
Visitas de Estado y giras de trabajo oficiales realizadas	Visitas	21	14	67
Participación de Nicaragua en reuniones internacionales	Reuniones	50	89	178
Aprovechamiento de Becas ofrecidas a Nicaragua.	Becas	84	121	144
Formalización y firma de Convenios para sectores económicos, productivos, ambientales y sociales	Convenios	26	68	262

Programa 013: Servicios Consulares

Indicador	Unidad de Medida	Año 2016		
		Programado	Ejecutado	% de cumplimiento
Carnet consulares extendidos por los Consulados de Nicaragua en el extranjero	Carnet consular	36,263	3,588	10
Visas extendidas a extranjeros por los Consulados de Nicaragua en el exterior	Visas	3,477	226	6
Consulados móviles	Consulados	62	6	10
Casos atendidos en materia de asistencia y protección consular a los nicaragüenses que residen en el exterior	Personas	6,100	440	7
Pasaportes ordinarios tramitados a nicaragüenses por los Consulados de Nicaragua acreditados en el exterior	Pasaportes	32,500	2,436	7
Servicios prestados por trámites ante el Registro Civil por: Inscripciones de nacimientos, matrimonios, defunciones	Servicios	18,550	1,358	7
Legalizaciones/Apostilla de documentos públicos realizados	Documentos	191,400	190,204	99

Programa 014: Asuntos Jurídicos, Soberanía y Territorio

Indicador	Unidad de Medida	Año 2016		
		Programado	Ejecutado	% de cumplimiento
Argumentos de Nicaragua presentados a la Corte Internacional de Justicia de la Haya	Documentos	4	1	25

MINISTERIO DE DEFENSA

La ejecución es de C\$2,433.1 millones, que significa 99.9% de su presupuesto actualizado, de los cuales corresponde a gasto corriente C\$2,133.3 millones y a gasto de capital C\$299.8 millones.

Por fuente de financiamiento, la ejecución con fuentes internas (Rentas del Tesoro y Rentas con Destino Específico) fue de C\$2,285.2 millones (99.9%), préstamo BCIE C\$134.7 millones (100.0%) para el Reemplazo del Hospital Militar Alejandro Dávila Bolaños y donaciones C\$13.2 millones (81.7%), con un saldo por ejecutar de C\$3.0 millones, que corresponden principalmente a la donación CARE Internacional del convenio protección de desastre ante amenazas volcánicas.

Por programa, la ejecución se distribuyó C\$31.5 millones al Programa de Actividades Centrales (gasto corriente) y C\$2,401.6 millones al Programa Defensa Nacional (Ejército de Nicaragua), de los cuales C\$2,105.6 millones es para gasto corriente y C\$296.0 millones para gasto de capital, en los que se incluye los proyectos Reemplazo del Hospital Militar Alejandro Dávila Bolaños y Construcción de Capitanía en el puerto San Juan del Sur.

La ejecución presupuestaria por programas es la siguiente:

Programas	Año 2016			
	Presupuesto Actualizado	Ejecución	Saldo	Grado de Ejecución (%)
	Millones de Córdoba			
Actividades Centrales	31.6	31.5	0.1	99.7
Defensa Nacional	2,404.8	2,401.6	3.2	99.9
Total	2,436.4	2,433.1	3.3	99.9

MINISTERIO DE HACIENDA Y CRÉDITO PÚBLICO

El presupuesto anual actualizado asciende a C\$1,181.1 millones y el monto ejecutado es de C\$1,061.5 millones, o sea 89.9% del presupuesto actualizado. Por su parte, la ejecución del gasto corriente es de C\$588.6 millones, con un nivel de ejecución de 86.9% del presupuesto actualizado de C\$677.4 millones, mientras que la ejecución del gasto de capital es C\$472.9 millones, es decir 93.9% del presupuesto actualizado de C\$503.7 millones.

La ejecución presupuestaria por programa institucional es:

Programas	Año 2016			
	Presupuesto Actualizado	Ejecución	Saldo	Grado de Ejecución
	Millones de Córdobas			(%)
Actividades Centrales	187.0	175.0	12.0	93.6
Función Pública	26.1	24.0	2.1	92.0
Servicios Tecnológicos	45.2	42.9	2.3	94.9
Contrataciones Administrativas del Estado	31.2	28.4	2.8	91.0
Modernización del Sistema de Administración Financiera (PMSAF)	295.4	227.4	68.0	77.0
Administración del Sistema Presupuestario	15.8	14.0	1.8	88.6
Administración del Sistema de Inversión Pública	25.4	22.9	2.5	90.2
Administración Contabilidad Gubernamental	35.5	33.1	2.4	93.2
Administración y Manejo de Fondos	19.1	18.3	0.8	95.8
Administración de la Deuda Pública	16.6	15.6	1.0	94.0
Políticas y Estadísticas Fiscales	52.8	45.2	7.6	85.6
Partidas no Asignables a Programas	430.9	414.7	16.2	96.2
Total	1,181.0	1,061.5	119.5	89.9

Por fuente de financiamiento, en recursos internos (Rentas del Tesoro y Rentas con Destino Específico) presenta ejecución de 93.3% y un saldo por ejecutar de C\$26.9 millones, originado principalmente de ahorro por plazas vacantes en cargos transitorios y personal contratado para asesorías, al igual por medidas de austeridad aplicadas en la ejecución de materiales y suministros.

En lo que respecta a los recursos externos, la ejecución en préstamos externos fue de 88.2%, reflejando un saldo por ejecutar de C\$84.3 millones. La sub ejecución se presenta principalmente en el Préstamo Banco Mundial (C\$79.6 millones), distribuidos en los convenios de Financiamiento adicional PMSAF en los componentes INIDE e Implementación del SIGAF; Proyecto seguro contra riesgo de catástrofe para Honduras y Nicaragua y por incumplimiento de proveedores.

En el caso de donaciones externas, la ejecución alcanzó 86.4%, reflejando un saldo por ejecutar de C\$8.2 millones, concentradas en las donaciones de Unión Europea y COSUDE/ Suiza, principalmente porque no se lograron definir los términos para la adquisición de equipos.

Entre los principales logros se mencionan:

- Finalización de las pruebas de control de calidad de los sub sistemas de gestión de compras y contrataciones, bienes de consumo y nómina, así como el módulo de formulación presupuestaria.

- Instalación de 400 computadoras en 16 instituciones de la Administración Central para asegurar las condiciones para la implementación del SIGAF.
- Capacitación de 888 servidoras y servidores públicos sobre: Nuevos clasificadores presupuestarios, gestión de cambio, aprendizaje organizacional y cursos especializados en herramientas informáticas.
- Incremento del porcentaje de trámites de solvencias fiscales y pagos realizados electrónicamente.

Los principales indicadores y metas son los siguientes:

Programa 012: Función Pública

Indicador	Unidad de Medida	Año 2016		
		Programado	Ejecutado	% de cumplimiento
Servidoras y Servidores públicos acreditados a la carrera administrativa en igualdad de oportunidades de profesionalización y que son jefes(as) de familia	Servidoras y servidores públicos acreditados	1,000	1,022	102
Equidad en la remuneración de hombres y mujeres en puestos directivos, en las instituciones de la Administración Central, pagadas a través del sistema de Nómina Fiscal	Servidores públicos	955	939	98
Instituciones con manuales de puestos elaborados y/o actualizados	Institución	62	64	103
Instituciones aplicando pilotaje del Sistema de Gestión del desempeño	Institución	21	15	71

Programa 013: Servicios Tecnológicos

Indicador	Unidad de Medida	Año 2016		
		Programado	Ejecutado	% de cumplimiento
Instituciones del sector público interconectadas al Sistema de Administración Financiera	Instituciones	66	66	100
Mantenimiento de la plataforma tecnológica del gobierno	Servicios	8	9	113
Capacitación dirigida a las usuarias y usuarios del Sistema de Administración Financiera	Usuarios	30	250	833

Programa 015: Contrataciones Administrativas del Estado

Indicador	Unidad de Medida	Año 2016		
		Programado	Ejecutado	% de cumplimiento
Entidades y Organismos de la Administración Pública Central que publican los procedimientos de contratación en el portal Nicaragua Compras	Entidades	90	90	100
Capacitación en contrataciones públicas	Eventos	100	71	71
Publicación de normativas administrativas para promover la eficiencia y transparencia del Sistema de Administración de Contrataciones del Sector Público y Municipal	Documento	40	41	103

Programa 018: Modernización del Sistema de Administración Financiera (PMSAF)**Sub programa 004: Consolidación del Subsistema de Tesorería**

Indicador	Unidad de Medida	Año 2016		
		Programado	Ejecutado	% de cumplimiento
Porcentaje de pagos de la Administración Central a proveedores, Entidades Públicas procesados electrónicamente a través de los procedimientos de la Cuenta Única del Tesoro.	Porcentaje	70	70	100
Porcentaje de pagos de la administración central procesados electrónicamente (personal nómina fiscal)	Porcentaje	38	38	100

Sub programa 006: Modernización del Subsistema de Tecnología

Indicador	Unidad de Medida	Año 2016		
		Programado	Ejecutado	% de cumplimiento
Adaptación, configuración y desarrollo del Sistema Integrado de Gestión Administrativa Financiera SIGAF	Documentos	1	1	100

Programa 019: Administración del Sistema Presupuestario

Indicador	Unidad de Medida	Año 2016		
		Programado	Ejecutado	% de cumplimiento
Proyecto de Presupuesto General de la República y su anexo "Marco Presupuestario de Mediano Plazo", editados	Documentos	2	2	100
Informes de ejecución presupuestaria elaborados dentro de los plazos establecidos	Informe	4	4	100
Informes trimestrales de la ejecución o uso de las transferencias municipales elaborados	Porcentaje	4	4	100

Programa 020: Administración del Sistema de Inversión Pública

Indicador	Unidad de Medida	Año 2016		
		Programado	Ejecutado	% de cumplimiento
Aval Técnico para los proyectos y programas de inversión pública emitidas	Carta de aval	160	134	84
Funcionarios capacitados en formulación y evaluación de proyectos de inversión, desagregados por sexo	Personas	30	30	100
Informes de ejecución física financiera trimestral del PIP	Informe	4	4	100
Formulado el programa de inversión pública con prácticas de género	Documento	1	1	100
Visitas de campo a proyectos priorizados	Visita	12	12	100

Programa 021: Administración Contabilidad Gubernamental

Indicador	Unidad de Medida	Año 2016		
		Programado	Ejecutado	% de cumplimiento
Presentación de estados financieros de la administración central	Informe	4	4	100
Entidades del Gobierno Central y Descentralizadas incorporadas en el SIBE	Instituciones	37	43	116
Presentación de la Información de la ejecución presupuestaria de ingresos y gastos	Informes	4	4	100
Montos destinados para ahorro de los hogares en electricidad	Miles de córdobas	391,835	340,406	87
Monto destinado para ahorros por transporte público	Miles de córdobas	294,668	316,565	107

Programa 022: Administración y Manejo de Fondos

Indicador	Unidad de Medida	Año 2016		
		Programado	Ejecutado	% de cumplimiento
Cantidad de pagos emitidos priorizados por las entidades y atendidos mediante cheques y transferencias bancarias	Pagos efectuados	1,800,000	2,400,000	133
Control de la disponibilidad de saldos de las cuentas del tesoro	Documentos	250	250	100

Programa 023: Administración de la Deuda Pública

Indicador	Unidad de Medida	Año 2016		
		Programado	Ejecutado	% de cumplimiento
Formular la política anual de endeudamiento público 2016 enmarcada en el Plan Nacional de Desarrollo Humano	Políticas	1	1	100
Elaborar informes sobre el estado de la cartera de ejecución de los programas y proyectos	Informes	4	4	100
Contratar préstamos con los acreedores internacionales, para financiar el desarrollo económico y social del país	Millones U\$	600	777	130

Programa 024: Políticas y Estadísticas Fiscales

Indicador	Unidad de Medida	Año 2016		
		Programado	Ejecutado	% de cumplimiento
Informes de evaluación y perspectivas mensual y trimestral de la recaudación de ingresos del Gobierno Central	Informe	16	16	100
Formulada la política Fiscal orientada a la estabilidad macroeconómica conforme a los lineamientos del GRUN	Políticas	1	1	100
Informes de cálculo de Gasto Tributario y de la Evasión Fiscal del IR y el IVA en Nicaragua, elaborados	Informe	2	2	100
Indicadores Fiscales y Lineamientos de Política Fiscal, para el Programa Económico Financiero y Marco Presupuestario de Mediano Plazo	Documentos	1	1	100
Publicación del boletín estadístico sobre la ejecución de las variables fiscales	Documentos	1	1	100

MINISTERIO DE FOMENTO, INDUSTRIA Y COMERCIO

El presupuesto actualizado asciende a C\$197.6 millones y el monto ejecutado es de C\$194.5 millones, o sea 98.4% del presupuesto actualizado, de los cuales C\$190.8 millones es gasto corriente y C\$3.7 millones gasto de capital.

Por fuente de financiamiento, la ejecución con recursos internos (Rentas del Tesoro y Rentas con Destino Específico) es de 98.5% y con donaciones (BCIE y Unión Europea) 97.9%.

La ejecución presupuestaria por programas institucionales es la siguiente:

Programas	Año 2016			
	Presupuesto Actualizado	Ejecución	Saldo	Grado de Ejecución (%)
	Millones de Córdoba			
Actividades Centrales	103.9	102.4	1.5	98.6
Comercio Exterior	31.2	30.9	0.3	99.0
Comercio Interior	17.7	17.5	0.2	98.9
Fomento Empresarial y Articulación Sectorial	10.3	10.1	0.2	98.1
Industria y Tecnología	4.1	4.1	-	100.0
Fomento a las Exportaciones	1.4	1.4	-	100.0
Registro de Propiedad Intelectual	15.2	15.0	0.2	98.7
Protección de los Derechos de las Personas Consumidoras y Usuarías	8.8	8.7	0.1	98.9
Fomento a la Pequeña y Mediana Empresa PYME	5.0	4.4	0.6	88.0
Total	197.6	194.5	3.1	98.4

Entre los principales logros se mencionan los siguientes:

- Finalizó la negociación con Ecuador y la de Centroamérica con la República de Corea, lo que permitirá la diversificación de los mercados internacionales, así como facilitar el comercio y la integración económica de Nicaragua.
- Fortalecimiento del Sistema Nacional de la Calidad con la aprobación de 32 Normas Técnicas de Calidad, acreditación de 7 laboratorios de ensayos y 1 de calibración; se continúa con el establecimiento gradual del sistema internacional de unidades y la verificación de pesas y medidas en las municipalidades.
- Se proporcionó información actualizada a la población sobre el abastecimiento y precios de los 23 productos alimenticios de la canasta básica a través de 41,928 visitas a establecimientos comerciales.
- Se concedieron 8,482 Derechos de Propiedad Intelectual.

Los principales Indicadores y metas son los siguientes:

Programa 011: Comercio Exterior

Indicador	Unidad de Medida	Año 2016		
		Programado	Ejecutado	% de cumplimiento
Acuerdos comerciales y de integración nuevos negocios	Acuerdos o Convenios	2	2	100
Acuerdos comerciales y de integración vigente	Acuerdos o convenios	15	15	100
Contingentes arancelarios de exportación e importación aprobados	Acuerdos o convenios	82	91	111
Solucionados obstáculos al comercio haciendo uso de los instrumentos acordados para facilitar e incrementar el comercio	Trámite	4	2	50

Programa 012: Comercio Interior

Indicador	Unidad de Medida	Año 2016		
		Programado	Ejecutado	% de cumplimiento
Reuniones con sectores productivos y comercializadores para identificar la demanda interna.	Reuniones	30	48	160
Instrumentos normativos implementados que faciliten la eficiencia, funcionamiento y competencia de los mercados.	Instrumentos	4	4	100
Servicios de calibración	Magnitudes	2,000	2,128	106
Capacitación en temas de metrología industrial.	Personas	50	84	168
Organismos acreditados en el organismo nacional de acreditación.	Organismos	5	8	160
Normas de calidad aprobadas.	Normas	35	32	91
Personas capacitadas del sector público, privado y académicos en Normación, Metrología Legal, Evaluación de la Conformidad Y Calidad.	Personas	100	594	594
Magnitudes meteorológicas incorporadas y fortaleciendo a las actuales	Magnitudes	7	6	86
Productos en el Observatorio de mercados operando	Productos	5	5	100

Programa 13: Fomento Empresarial

Indicador	Unidad de Medida	Año 2016		
		Programado	Ejecutado	% de cumplimiento
Empresas de origen extranjero en el Sistema Estadístico de Registro de Inversiones (SIEI).	Empresas	110	211	192
Número de empresarios capacitados en la Ley de Cámara, Federaciones y Confederaciones	Empresas	500	700	140
Número de verificaciones de la operación y funcionamiento de las VUI's departamentales	Verificaciones	2	1	50
Número de trámites atendidos para registro de nuevas empresas	Personas	5,300	10,674	201
Número de seguimientos a la gestión de las VUI's departamentales	Seguimientos	12	12	100
Números de empresas recibiendo avales de exoneración en importaciones	Empresas	30	32	107
Números de empresas recibiendo avales de exoneración para compras locales	Empresas	300	348	116

Programa 019: Industria y Tecnología

Indicador	Unidad de Medida	Año 2016		
		Programado	Ejecutado	% de cumplimiento
Reuniones de articulación con los actores de las academias, centros de servicios tecnológicos, mesas técnicas de innovación, comisión de gobierno electrónico, centros técnicos, instituciones de gobierno y los empresarios para la elaboración de la política de tecnología industrial.	Reuniones	10	12	120

Programa 20: Fomento a las Exportaciones

Indicador	Unidad de Medida	Año 2016		
		Programado	Ejecutado	% de cumplimiento
Empresarios nicaragüenses, con potencial exportador capacitados, incluyendo ramas de sectores productivos priorizados en temas de fomento y promoción de exportaciones y comercio internacional	Empresarios	140	643	459
Empresas exportadoras con incentivos fiscales, en apoyo al incremento de las exportaciones a través de la Ley 382, Ley de Admisión Temporal; y Ley 489, de Pesca y Acuicultura.	Empresas	130	138	106
Ventanillas Únicas de Comercio Exterior de Nicaragua, fortalecidas	Ventanillas	1	1	100

Programa 022: Registro de la Propiedad Intelectual

Indicador	Unidad de Medida	Año 2016		
		Programado	Ejecutado	% de cumplimiento
Protagonistas con acompañamiento técnico sobre la protección de sus derechos de propiedad intelectual, con enfoque de mejoramiento de la imagen empresarial	Protagonistas	1,000	1,230	123
Concesiones de patentes de invenciones (no incluyen diseños industriales y modelo de utilidad)	Concesión	70	80	114
Concesiones de patentes de diseño industrial y modelo de utilidad	Concesión	15	26	173
Concesiones de obtenciones vegetales	Concesión	4	4	100
Inscripciones de marcas nacionales	Inscripción	1,050	1,188	113
Inscripciones de marcas extranjeras	Inscripción	8,200	7,004	85
Inscripciones de derechos de autor	Inscripción	200	185	93

Programa 023: Protección de los Derechos de las Personas Consumidoras y Usuaris

Indicador	Unidad de Medida	Año 2016		
		Programado	Ejecutado	% de cumplimiento
Actualizaciones de precios de medicamentos, evaluaciones, registro y requerimientos.	Actualizaciones	1,430	2,032	142
Usuarios atendidos en la DIPRODEC	Usuarios	400	5,009	1,252
Casos resueltos	Casos	220	239	109
Consumidores capacitados en materia de derechos del consumidor	Consumidores	2,000	3,612	181
Monitoreo de precios de la canasta básica a mercados y supermercados realizados	Monitoreo	1,800	4,237	235
Inspecciones NTON, precios, pesas y medidas, contenido neto, IVA	Inspecciones	14,076	15,887	113

Programa 024: Fomento a la Pequeña y Mediana Empresa PYME

Indicador	Unidad de Medida	Año 2016		
		Programado	Ejecutado	% de cumplimiento
Empresas Registradas en el Registro Único MIPYME (RUM)	Empresas	1,500	505	34

MINISTERIO DE EDUCACIÓN

El Ministerio de Educación, profundizando su objetivo de formar integralmente a estudiantes en todos los niveles educativos, avanzó en la ruta de ampliar cobertura y mejorar la calidad de aprendizajes, teniendo como protagonistas a la Comunidad Educativa: docentes, directores de centros, estudiantes, madres y padres de familia y servidores públicos.

En este contexto, la ejecución anual fue de C\$11,671.9 millones, 96.6% de su presupuesto actualizado de C\$12,085.4 millones. Del monto ejecutado, C\$10,775.3 millones (92.3%) corresponde a gastos corrientes y C\$896.6 millones (7.7%) a gastos de capital.

La ejecución en el gasto corriente se distribuye así: 71.6% (C\$7,720.6 millones) corresponde a remuneraciones de personal docente y administrativo, el 23.8% (C\$2,561.1 millones) para bienes y servicios, lo que incluye alimentación escolar por C\$1,007.7 millones y mochila escolar con C\$355.0 millones. Las transferencias corrientes representan 4.6% del total de gastos corrientes (C\$493.6 millones), lo que incluye gastos en subvenciones de centros, becas, pago de maestros populares y comunitarios.

Del monto ejecutado en gasto de capital, 79.0% (C\$708.0 millones) corresponden al Programa de Inversiones Públicas y 21.0% (C\$188.6 millones) a otro gasto de capital. El PIP alcanzó un grado de ejecución del 69.8% del presupuesto actualizado de C\$1,013.6 millones y se logró un crecimiento de 51.0% en relación a la ejecución 2015.

La sub-ejecución total fue de C\$413.6 millones, de los cuales C\$85.4 millones corresponden a gastos corrientes y C\$328.2 millones a gastos de capital. Del total sub ejecutado, C\$349.8 millones (84.6%) corresponden a fuentes externas y C\$63.8 millones (15.4%) a fuentes internas. En las fuentes externas, C\$13.8 millones corresponden a préstamos externos de recursos del Banco Mundial - PASEN II y C\$336.0 millones a donaciones externas, siendo las más representativas; Unión Europea C\$248.6 millones, Alianza Global para la Educación C\$55.0 millones, Gobierno de Japón C\$22.8 millones, Conversión Deuda con España C\$7.2 millones y otros C\$2.4 millones.

La ejecución a nivel de programa institucional es la siguiente:

Programas	Año 2016			
	Presupuesto Actualizado	Ejecución	Saldo	Grado de Ejecución
	Millones de Córdoba			(%)
Actividades Centrales	1,342.0	1,295.9	46.1	96.6
Formación y Desarrollo Profesional Docente	196.6	186.5	10.1	94.9
Educación Primaria	7,699.1	7,606.7	92.4	98.8
Educación Secundaria	1,928.3	1,720.5	207.8	89.2
Educación Preescolar	626.5	569.6	56.9	90.9
Educación Especial	106.4	106.4	-	100.0
Alfabetización y Educación de Adultos	186.5	186.3	0.2	99.9
Total	12,085.4	11,671.9	413.5	96.6

Avanzando en las acciones para cumplir con los objetivos propuestos, el MINED obtuvo los siguientes logros:

Desde la ruta de tecnologías educativas, promovió el acceso y dominio de herramientas para incentivar la innovación educativa, creatividad, curiosidad científica y motivación en los estudiantes y docentes. Para ello fueron equipadas aulas con tecnologías, conectividad y uso seguro de internet, capacitándose a docentes y directores en el manejo de las mismas para el desarrollo de clases más dinámicas e interactivas con los estudiantes.

De esta forma se completó la instalación de 50 aulas digitales móviles equipadas con 2,142 nicatablets y 68 laptops en 31 centros educativos de secundaria, 94 laboratorios de tecnología en 31 centros de secundaria y la conexión wifi en 48 centros educativos. También se habilitaron 94 laboratorios en los centros de estudio con computadoras de escritorio para la atención de 88,051 estudiantes y docentes.

Para afianzar en los docentes los procesos de planificación y evaluación, así como el intercambio de experiencias para mejorar la práctica pedagógica en el aula, se continuaron implementando los TEPCE (Talleres de Evaluación, Programación y Capacitación Educativa), asistiendo un promedio de 50,070 docentes de una meta de 55,893 (90%). De éstos, 10,553 corresponden a educación preescolar y maestras comunitarias, 27,140 a educación primaria, 158 de primaria a distancia en el campo, 8,999 de educación secundaria, 2,661 de secundaria de jóvenes y adultos, 406 de Educación especial y 153 de Escuelas Normales.

Para mejorar el aprendizaje estudiantil, fortalecer los conocimientos pedagógicos y avanzar en la calidad educativa en las distintas modalidades de educación primaria, se capacitó a 4,607 docentes de primero y segundo grado de primaria regular, 9,754 de multigrado, 218 docentes de primaria a distancia en el campo y 106 de extra edad, en temas de metodologías de enseñanza a distancia, planeamiento didáctico, método fónico analítico sintético, educación física, estudios sociales, ciencias naturales, lengua y literatura.

Se inició en el año 2016 la implementación de la modalidad de primaria a distancia en el campo, como parte de las acciones para ampliar cobertura en zonas rurales. Así mismo, profundizando en el modelo multigrado, se avanzó en la organización de 2 combinaciones de aulas multigrado: de primero a tercer grado y de cuarto a sexto grado, contratándose a 136 nuevos docentes que atienden de manera más integral a 2,827 estudiantes.

En coordinación con el CNU, 1,991 estudiantes universitarios de la UNAN-Managua, UNAN-León, BICU y URACCAN, participaron en la II Campaña de Acompañamiento Pedagógico a 12,932 docentes de primero y segundo grado, para fortalecer en los estudiantes el aprendizaje de la lecto-escritura y cálculo matemático.

En educación secundaria se capacitaron a 3,192 docentes de matemáticas y de lengua y literatura en los temas de: estadísticas, geometría y trigonometría, estrategias de comprensión lectora, gramática, expresión escrita y ortografía.

Se capacitaron a 3,231 protagonistas entre docentes, directores y técnicos municipales en el uso y manejo de programas de estudio y textos de décimo y undécimo grado con el nuevo currículo con enfoque técnico ocupacional de las modalidades de secundaria por encuentro y nocturna.

En la modalidad de secundaria de jóvenes y adultos, de los estudiantes matriculados, se incorporaron 7,304 protagonistas a la orientación al trabajo y la productividad a nivel nacional en los diferentes cursos de habilitación laboral.

Continuando con los distintos programas solidarios que facilitan la permanencia de las niñas y niños, sobre todo de comunidades alejadas, de escasos recursos económicos, se entregaron 604,733 paquetes escolares solidarios e igual cantidad de pares de zapatos. Se atendió a 1,067,276 estudiantes protagonistas de preescolar, primaria, educación especial y secundaria en el campo, con merienda escolar.

Se contrataron 1,299 plazas nuevas para brindar atención de mejor calidad a los estudiantes de primaria a distancia en el campo, docentes para multigrado en la separación de combinaciones de grados y el aseguramiento de 614 plazas del contingente XXXV aniversario egresados de las Escuelas Normales.

Con el plan de dignificación de ambientes escolares se realizaron 2,084 obras de reparación, rehabilitación, ampliación y reemplazo, así como de ambientes complementarios mejorados.

En material educativo se entregaron 1,395,239 libros de textos a estudiantes y docentes de primero y segundo grado, 13,600 en la modalidad de primaria a distancia en el campo, 1,416,610 libros y 12,000 documentos metodológicos a estudiantes y docentes de multigrado.

Los principales indicadores físicos muestran la siguiente ejecución:

Indicadores y Metas ^{1/}

Indicador	Unidad de Medida	Año 2016		
		Programado	Ejecutado	% de cumplimiento
Indicadores de Impacto				
1. Tasa neta de escolarización ajustada de primaria	Tasa	92.5	90.5	97.8
2. Tasa de analfabetismo	Tasa	2.9	2.9	100.0
Indicadores de Resultado y Producto				
3. Porcentaje de retención				
Preescolar	Porcentaje	95.7	96.0	100.3
Primaria	Porcentaje	94.0	96.3	102.4
Secundaria	Porcentaje	100.0	92.5	92.5
4. Porcentaje de aprobación				
Primaria	Porcentaje	94.0	92.5	98.4
Secundaria	Porcentaje	100.0	70.7	70.7
5. Matrícula				
Preescolar	Estudiantes	263,041	267,689	101.8
Primaria	Estudiantes	874,500	885,982	101.3
Secundaria	Estudiantes	372,407	333,713	89.6
Especial	Estudiantes	3,246	3,156	97.2
6. Estudiantes protagonistas que reciben merienda escolar	Estudiantes	1,200,000	1,067,276	88.9
7. Aulas escolares reparadas, reemplazadas, ampliadas y nuevas	Aulas	1,220	2,084	170.8
8. Pupitres entregados (reparados y nuevos)	Pupitres	138,368	102,176	73.8
9. Paquetes educativos solidarios distribuidos a estudiantes protagonistas	Paquete	604,733	604,733	100.0
10. Estudiantes matriculados en Formación Inicial en escuelas normales (Cursos de profesionalización)	Estudiantes	2,469	3,952	160.1
11. Maestros graduados en escuelas normales	Docente	2,927	2,901	99.1
13. Estudiantes matriculados en Educación Primaria de jóvenes y adultos	Estudiantes	121,773	92,005	75.6
14. Estudiantes matriculados en Educación Secundaria de jóvenes y adultos	Estudiantes	163,173	158,777	97.3

Fuente: MINED

^{1/}: Cobertura Nacional del sistema público.

MINISTERIO AGROPECUARIO

El Presupuesto anual actualizado es de C\$661.5 millones, incluyendo la transferencia al Instituto Nicaragüense de Tecnología Agropecuaria de C\$465.9 millones. La ejecución fue de C\$624.5 millones, es decir 94.4% del presupuesto actualizado, de los cuales C\$398.4 millones corresponden a gasto corriente con un nivel de ejecución de 93.3% y C\$226.1 millones al gasto de capital con nivel de ejecución de 96.3%.

El presupuesto anual actualizado del Ministerio Agropecuario, sin incluir el Instituto Nicaragüense de Tecnología Agropecuaria, es de C\$195.6 millones, y la ejecución resultó de C\$184.2 millones, lo que representa 94.2% del presupuesto actualizado. En gasto corriente, la ejecución fue de C\$167.5 millones (93.8%) y en gasto de capital C\$16.7 millones (98.9%).

La ejecución presupuestaria de los programas institucionales es la siguiente:

Programas	Año 2016			
	Presupuesto Actualizado	Ejecución	Saldo	Grado de Ejecución (%)
	Millones de Córdoba			
Actividades Centrales	92.1	90.8	1.3	98.6
Proyectos Centrales	2.9	2.8	0.1	96.6
Servicios de Normación, Políticas y Estrategias del Sector Agropecuario	7.6	7.6	-	100.0
Gestión y Fomento de la Producción Agroecológica	18.1	8.6	9.5	47.5
Servicios de Monitoreo, Seguimiento y Evaluación a la Producción Agropecuaria	19.7	19.6	0.1	99.5
Implementación de Políticas del Sector Agroecológico a Nivel Territorial	55.2	54.8	0.4	99.3
Partidas No Asignables a Programas	465.9	440.3	25.6	94.5
Total	661.5	624.5	37.0	94.4

Por fuente de financiamiento, la ejecución con Rentas del Tesoro es de 99.0% (C\$173.4 millones), presentando un saldo por ejecutar de C\$1.7 millones que corresponden al gasto corriente, por su parte los préstamos externos presentan una ejecución de 53.1%, con un saldo por ejecutar de C\$9.6 millones. La sub ejecución se concentra en el Préstamo BID del Programa de Fomento a la Productividad Agropecuaria Sostenible (PASOS), debido a que desde el año 2015 se está implementando una estrategia de reestructuración técnica y financiera a fin de brindar una mejor atención a los protagonistas en los territorios.

Los principales logros del período son:

Se revisaron y ajustaron propuestas de políticas en los rubros del café, maíz, frijol y cacao.

Se implementó el plan de capacitación para 248 técnicos protagonistas en temas de producción agropecuaria sostenible, y se continuó impulsando las maestrías: Agroecológica y Desarrollo Sostenible (15 maestrantes); Producción Animal Sostenible (11 maestrante) y Formulación, Evaluación y Gerencia de Proyectos de Desarrollo (14 maestrantes).

Fue fortalecido el sistema de información y comunicación agropecuaria del MAG, mediante la adquisición de equipos informáticos para garantizar información ágil y oportuna del seguimiento a la producción agropecuaria.

Principales Indicadores:

Programa 025: Gestión y Fomento de la Producción Agroecológica

Indicador	Unidad de Medida	Año 2016		
		Programado	Ejecutado	% de cumplimiento
Infraestructura mejorada para el fomento de la producción agroecológica.	Obras	4	1	25
Personas capacitadas en educación superior en temas vinculados a la producción agropecuaria sostenible.	Persona	45	40	89

Programa 026: Servicios de Monitoreo, Seguimiento y Evaluación a la Producción Agropecuaria

Indicador	Unidad de Medida	Año 2016		
		Programado	Ejecutado	% de cumplimiento
Encuestas de monitoreo al ciclo agrícola.	Encuestas	10	12	120
Realizar encuestas a rubros específicos.	Encuestas	25	33	132

Programa 027: Implementación de Políticas del Sector Agroecológico a Nivel Territorial

Indicador	Unidad de Medida	Año 2016		
		Programado	Ejecutado	% de cumplimiento
Seguimiento y monitoreo a las unidades productivas.	Unidad Productiva	6,000	115	2

MINISTERIO DE TRANSPORTE E INFRAESTRUCTURA

El presupuesto anual actualizado es de C\$6,521.6 millones, de los cuales C\$452.8 millones (6.9%) corresponde a gasto corriente y C\$6,068.8 millones (93.1%) a gasto de capital. La ejecución alcanzó C\$6,514.5 millones, es decir 99.9% del presupuesto actualizado, correspondiendo al gasto corriente C\$447.6 millones, equivalente a 98.9%, y C\$6,066.9 millones a gasto de capital, con una ejecución del 100.0%. En el PIP, su presupuesto actualizado es de C\$6,023.7 millones y su ejecución de C\$6,023.0 millones, es decir 100.0% del presupuesto actualizado.

Por fuente de financiamiento, la ejecución total en recursos internos (Rentas del Tesoro y Rentas con Destino Específico) alcanzó 99.7% con un monto de C\$2,079.1 millones, con fuente préstamos externos la ejecución fue de C\$3,707.5 millones, lo que representa el 100.0% del presupuesto actualizado, y en donaciones se ejecutó C\$727.9 millones para alcanzar el 100.0%. Lo anterior indica un buen desempeño en la ejecución de recursos externos e internos.

La ejecución presupuestaria por programa institucional es:

Programas	Año 2016			
	Presupuesto Actualizado	Ejecución	Saldo	Grado de Ejecución (%)
	Millones de Córdoba			
Actividades Centrales	216.7	212.3	4.4	98.0
Proyectos Centrales	11.2	11.2	-	100.0
Normación y Control de Servicios de Transporte Terrestre	65.9	65.7	0.2	99.7
Normación y Control de Servicios de Transporte Acuático	33.0	32.6	0.4	98.8
Construcción de Carreteras	4,740.5	4,739.0	1.5	100.0
Conservación de la Red Vial	1,426.5	1,426.3	0.2	100.0
Normación, Regulación, Control y Administración Vial	15.3	15.1	0.2	98.7
Servicios de Normación, Regulación y Control de la Construcción y Desarrollo Urbano	12.5	12.3	0.2	98.4
Total	6,521.6	6,514.5	7.1	99.9

Entre los principales logros están:

En infraestructura vial la ejecución física fue de 1,114.4 km de carretera, de los cuales 40.0 km corresponde al reforzamiento de carpeta asfáltica; 201.8 km son carreteras nuevas (128.7 km adoquinado, 21.5 km asfaltado y 51.6 km concreto hidráulico) y 872.6 km de mantenimiento en caminos y carreteras no mantenibles por el FOMAV, de los cuales 206.0 km fueron carreteras pavimentadas y 666.6 km caminos.

Además, se ejecutaron 2,290.9 ml de obras de drenaje, de las cuales 974.5 ml corresponde a construcción de puentes; 161.7 ml a obras de protección

en el dique de Corinto; 301.2 ml de mantenimiento y reparación de puentes; y 853.5 ml de drenaje menor de puntos específicos.

Por otra parte, con el objetivo de mejorar la seguridad vial en las carreteras del país, fueron atendidos 31 puntos críticos de la red vial a través de la construcción de 21 obras de señalización vial y 10 obras de construcción de andenes y ciclo vías.

En el programa de inversión pública también se incluye la elaboración de 28 estudios y diseños, de los cuales 14 finalizaron; 7 continuarán ejecutándose en 2017; 6 iniciaron el proceso de licitación y 1 fue cancelado.

Se construyó y mejoró 3 estaciones de pesaje, las que corresponden a las estaciones: Los Cedros, Mateare y Palacagüina, en las que se instalaron básculas electrónicas cuyo proceso de pesaje es más rápido, contribuyendo así al sobre cumplimiento de la meta programada, al controlar 240,887 vehículos.

Se realizaron 3,136 pruebas de laboratorio de materiales de construcción, suelos y mezclas asfálticas a proyectos ejecutados por la COERCO y clientes externos.

Se realizaron 9,504 inspecciones mecánicas a las unidades de transporte en las delegaciones de los departamentos de Estelí, Nueva Segovia, Madriz, León, Chinandega, Managua, Carazo, Masaya, Granada, Rivas, Chontales, Boaco, Río San Juan, Matagalpa, Jinotega, RACCN, El Rama y Nueva Segovia.

En los servicios de normación y control del Transporte Acuático se emitieron 13,505 documentos, así mismo se realizaron 4,766 inspecciones a embarcaciones y artefactos navales aptos para navegar en aguas nicaragüenses.

Los principales indicadores y metas ejecutados son:

Programa 11: Normación y Control de Servicios de Transporte Terrestre

Indicador	Unidad de Medida	Año 2016		
		Programado	Ejecutado	% de cumplimiento
Certificados de operación y/o permisos provisionales emitidos	Certificados	2,406	1,887	78
Inspecciones mecánicas a los vehículos de transporte público terrestre	Inspección	7,824	9,504	121

Programa 12: Normación y Control de Servicios de Transporte Acuático

Indicador	Unidad de Medida	Año 2016		
		Programado	Ejecutado	% de cumplimiento
Elaboración de documentos de navegación	Documentos	11,500	13,505	117
Inspecciones de control a embarcaciones nacionales	Inspecciones	3,610	4,766	132
Cantidad de metro lineal en obras de protección a dique de puerto	Metro lineal	150	162	108

Programa 14: Construcción de Carreteras

Indicador	Unidad de Medida	Año 2016		
		Programado	Ejecutado	% de cumplimiento
Cantidad de kilómetros ampliados en la red vial pavimentada (asfaltada, adoquinada y concreto)	Kilómetros	139	202	145
Porcentaje de estudios y diseños de proyectos de infraestructura vial y transporte	Porcentaje	75	67	89
Cantidad de kilómetros de reforzamiento de la carpeta asfáltica	Kilómetros	40	40	100
Reconstrucción y reemplazo de puentes	Metro lineal	409	974	238
Avance en porcentaje en la construcción de puentes	Porcentaje	42	55	131
Número de puntos críticos atendidos para mejorar la seguridad vial	Puntos críticos	33	31	94
Cantidad de estaciones de pesaje construidas y mejoradas	Estaciones	3	3	100

Programa 15: Conservación de la red vial

Indicador	Unidad de Medida	Año 2016		
		Programado	Ejecutado	% de cumplimiento
Cantidad de kilómetros conservados de la red vial pavimentada no mantenible por el FOMAV	Kilómetros	134	206	154
Cantidad de kilómetros conservados de la red vial no pavimentada no mantenible por el FOMAV	Kilómetros	564	667	118
Cantidad en metro lineal de obras de drenaje menor en puntos específicos	Metro lineal	1,239	853	69
Mantenimiento y reparación de puentes	Metro lineal	554	301	54

Programa 16: Normación, Regulación, Control y Administración Vial

Indicador	Unidad de Medida	Año 2016		
		Programado	Ejecutado	% de cumplimiento
Vehículos controlados en báscula	Vehículos	205,000	240,887	118

Programa 17: Servicio de Normación, Regulación y Control de la Construcción y Desarrollo

Indicador	Unidad de Medida	Año 2016		
		Programado	Ejecutado	% de cumplimiento
Licencias de operación y constancias de operación para empresas constructoras y consultoras	Constancias	1,600	2,323	145
Pruebas de laboratorio para materiales de construcción, suelos y mezclas asfálticas	Pruebas	1,500	3,136	209

MINISTERIO DE SALUD

El presupuesto anual actualizado 2016 es de C\$12,704.3 millones, de los cuales C\$10,928.2 millones corresponden a gastos corrientes y C\$1,776.1 millones a gastos de capital. La ejecución del gasto total es de C\$12,514.4 millones, lo que significa 98.5% de su presupuesto actualizado, correspondiendo al gasto corriente ejecución de C\$10,892.9 millones, equivalente a 99.7% de su presupuesto actualizado, y al gasto de capital C\$1,621.5 millones, es decir 91.3%, respectivamente. La ejecución muestra un incremento de 15.6%, en relación a lo observado en 2015.

En la ejecución del gasto corriente, C\$5,809.1 millones (53.3%) se concentró en gastos de remuneraciones del personal médico y administrativo; C\$4,284.3 millones (39.3%) corresponden a la adquisición de bienes y servicios y C\$799.5 millones (7.4%) a transferencias corrientes, destinados al pago de médicos residentes, médicos en servicio social, médicos internos, pensiones y jubilaciones. En la adquisición de bienes y servicios, la compra de medicamentos y material de reposición fue por la suma de C\$1,679.2, es decir el 15.4% del gasto corriente, con un crecimiento de 21.3% a lo ejecutado en 2015.

En gasto de capital, la ejecución de C\$1,621.5 millones representa 91.3% de su presupuesto actualizado. El 66.1% (C\$1,072.0 millones) se financió con recursos externos de donaciones y préstamos y 33.9% (C\$549.5 millones) con recursos internos (Tesoro, Alivios y Rentas con Destino Especifico). La fuente de recursos internos en gasto de capital presenta una ejecución de 95.7% de su presupuesto actualizado. En cuanto a los recursos externos, las donaciones muestran una ejecución de 98.8% y los préstamos externos alcanzaron 85.8%, correspondiendo la sub ejecución al préstamo BID "Programa de Redes Integradas de Salud", debido a que la adquisición de equipamiento para tratamientos de desechos hospitalarios no fue

adjudicada, asimismo por atrasos en los procesos de adquisición de equipos médicos para el Hospital de Corn Island.

La ejecución presupuestaria por programa institucional es la siguiente:

Programas	Año 2016			
	Presupuesto Actualizado	Ejecución	Saldo	Grado de Ejecución (%)
	Millones de Córdobas			
Actividades Centrales	850.5	827.4	23.1	97.3
Proyectos Centrales	8.7	8.0	0.7	92.0
Actividades Sedes Locales	671.3	645.7	25.6	96.2
Promoción de la Salud y Prevención de Enfermedades	424.0	414.7	9.3	97.8
Atención Integral en el Primer Nivel de Atención	5,228.3	5,165.2	63.1	98.8
Atención de Salud Hospitalaria	5,521.5	5,453.4	68.1	98.8
Total	12,704.3	12,514.4	189.9	98.5

El Ministerio de Salud destinó recursos presupuestarios para equidad de género por C\$9,472.2 millones, de los cuales presenta una ejecución de C\$9,356.6 millones, que significa 98.8% de su presupuesto actualizado. La ejecución está localizada en: Programa Atención Integral en el Primer Nivel de Atención C\$4,550.6 millones; y el Programa Atención de Salud Hospitalaria C\$4,806.0 millones. Estos programas están dirigidos directamente a la atención de pacientes (consultas generales, cirugías, exámenes especiales y atención de planificación familiar, entre otros).

Principales indicadores y metas:

El Ministerio de Salud, y sus unidades ejecutoras realizaron diversas actividades con el fin de poder cumplir las metas en los programas siguientes:

Programa 014: Promoción de la Salud y Prevención de Enfermedades

Indicador	Unidad de Medida	Año 2016		
		Programado	Ejecutado	% de cumplimiento
Número de Dosis de vacunas aplicadas en las Jornadas de Salud del Poder Ciudadano (CBG - Vacunas / Inmunizadas)	Dosis	1,325,951	2,117,410	160
Número de Abatizaciones a Viviendas (Urbanas y Rural) en la Jornada del Poder Ciudadano contra las Epidemias. (PBG)	Abatizaciones	8,078,645	11,941,128	148
Número de Embarazadas rurales con Plan Parto. (PBG)	Mujeres Embarazadas	50,931	67,805	133
Número de Mujeres embarazadas de zonas rurales albergadas en Casas	Mujeres Embarazadas	52,197	54,282	104

En este programa “Promoción de la Salud y Prevención de Enfermedades” se sobre cumplieron las metas, producto de la realización de ciclos de abatización cada 30 días como parte de la estrategia de lucha contra la epidemia del Dengue, Chikunguya y Zika; sumado a eso, se redoblaron esfuerzos realizando varias acciones de promoción y prevención, entre ellas más rociado de viviendas, más depósitos abatizados, más criaderos destruidos y más manzanas fumigadas. También se efectuaron varias jornadas de higiene y limpieza en los diferentes barrios y comunidades en coordinación con las alcaldías. Asimismo, se impulsaron varias estrategias como, manejo del censo Gerencial de la embarazada (permite conocer la fecha probable de parto y poder trasladar oportunamente a la casa materna), plan parto para una maternidad segura, parto humanizado y parto asistido con adecuación cultural, entre otros.

Programa 016: Atención Integral en el Primer Nivel de Atención

Indicador	Unidad de Medida	Año 2016		
		Programado	Ejecutado	% de cumplimiento
Número de consultas medicas en el primer nivel (CBG)	Consultas Médicas	11,168,986	11,012,505	99
Número de consultas de enfermería (CBG)	Consultas	6,226,569	6,892,928	111
Número de atenciones en el primer nivel brindadas a mujeres (PBG)	Consultas	12,176,889	12,669,267	104
Número de niños y niñas menores de 1 años con 1er Control de Vigilancia y Promoción del Crecimiento y Desarrollo (VPCD) realizados en el año Biológico. (PBG)	Control	133,966	156,454	117
Número de segundos controles de VPCD realizados en el año biológico a niños de uno a cuatro años. (PBG)	Control	550,230	435,093	79
Número de familias visitadas primera vez por el Programa Amor por los más chiquitos (CBG)	Visitas	165,375	178,005	108
Número de embarazadas captadas en el 1er trimestre del embarazo (PBG)	Mujeres Embarazadas	110,301	97,137	88
Número de embarazadas con 4 controles prenatales (PBG)	Mujeres Embarazadas	117,634	117,347	100
Número de embarazadas captadas con prueba de VIH (PBG)	Mujeres Embarazadas	142,065	125,331	88
Número de controles puerperales (Mediato y Tardío) (PBG)	Control	124,967	135,149	108
Número de atenciones de planificación familiar a mujeres en edad fértil (PBG)	Atención	1,741,565	1,752,645	101
Número de papanicolaou en mujeres mayores de 15 años hasta 99 (Primeros y subsecuentes) (PBG)	Control	666,442	594,583	89
Total de dosis de vacunas aplicadas (CBG- Vacunas / Inmunizaciones)	Dosis	4,278,154	4,844,579	113
Número de visitas para atención integral en sus hogares (CBG- Todos con voz)	Visitas	253,987	366,587	144
Número de personas para atención integral en sus hogares (CBG- Todos con voz)	Personas	121,075	241,836	200

El cumplimiento de estas metas se ha mejorado debido al trabajo que realizan el Equipo de Salud Familiar y Comunitario (ES AFC) para captar a la mujer embarazada en su primer trimestre y la estrategia del Censo Gerencial que permite llevar un mejor seguimiento de la atención que se realizan a las mujeres embarazadas. Otro factor importante es que se continuó promoviendo el cambio de actitud de los trabajadores para que atiendan con calidad humana a los pacientes y sus familiares en las unidades de salud; así como el uso de horario escalonado para la atención y organización de los servicios de salud.

Programa 017: Atención de Salud Hospitalaria

Indicador	Unidad de Medida	Año 2016		
		Programado	Ejecutado	% de cumplimiento
Número de Consultas en hospitales (externas y de emergencia) (CBG)	Consultas	3,662,202	3,330,880	91
Número de Cirugías mayores programadas (CBG)	Cirugías	96,721	92,780	96
Número de Cirugías mayores de emergencia (CBG)	Cirugías	53,200	47,462	89
Número de Cirugías menores (CBG)	Cirugías	159,851	196,268	123
Número de egresos hospitalarios de mujeres (PBG)	Egreso	308,277	306,713	99
Número de exámenes de laboratorio realizados (CBG)	Miles de Exámenes	20,774,752	24,706,147	119
Número de placas de Rayos X (CBG)	Placas	849,897	902,789	106
Número de partos asistidos (CBG)	Partos	124,492	113,898	91
Número de cirugías de Operación Milagro (CBG)	Cirugías	20,000	24,013	120
Número de resonancias magneticas computarizadas realizadas a la población (CBG)	Resonancia Magnética	5,858	6,448	110
Número de tomografías realizadas (CBG)	Tomografías	23,756	34,889	147

El grado de cumplimiento de las cirugías aumentó debido a las acciones orientadas al restablecimiento de la salud con la recuperación de las personas, a través de la atención a la población en los servicios especializados y de alta complejidad tecnológica.

Se siguió asegurando la atención del parto asistido, lo que se ve fortalecido con la estrategia del plan parto, censo gerencial de la embarazada, parto humanizado, casas maternas y parto asistido con adecuación cultural.

Es importante destacar que se realizaron cirugías de Operación Milagro en los centros de Oftalmología Ciudad Sandino, Carlos Fonseca Amador, Centro Nacional de Oftalmología (CENAO) y Hospitales Regionales y Departamentales.

Metas con Prácticas de Género.

Las metas establecidas a prácticas de género presentan un buen porcentaje de cumplimiento.

Programa 016: Atención Integral en el Primer Nivel de Atención

Indicador	Unidad de Medida	Año 2016		
		Programado	Ejecutado	% de cumplimiento
Número de atenciones en el primer nivel brindadas a mujeres (PBG)	Consultas	12,176,889	12,669,267	104

Programa 017: Atención de Salud Hospitalaria

Indicador	Unidad de Medida	Año 2016		
		Programado	Ejecutado	% de cumplimiento
Número de egresos hospitalarios de mujeres (PBG)	Egreso	308,277	306,713	99

MINISTERIO DEL TRABAJO

El presupuesto anual actualizado es de C\$101.7 millones, de los cuales C\$97.6 millones corresponden a gasto corriente y C\$4.1 millones a gasto de capital. La ejecución total es de C\$101.6 millones, es decir 99.9% de su presupuesto actualizado, correspondiendo C\$97.5 millones a gasto corriente y C\$4.1 millones a gasto de capital.

La ejecución presupuestaria por programa institucional es la siguiente:

Programas	Año 2016			
	Presupuesto Actualizado	Ejecución	Saldo	Grado de Ejecución (%)
	Millones de Córdoba			
Actividades Centrales	44.7	44.6	0.1	99.8
Inspección del Trabajo	38.9	38.9	-	100.0
Derechos Individuales, Colectivos y Asesoría Laboral	6.2	6.2	-	100.0
Higiene y Seguridad del Trabajo	5.4	5.4	-	100.0
Políticas Activas de Trabajo y Salario	6.5	6.5	-	100.0
Total	101.7	101.6	0.1	99.9

Durante el año 2016, los principales logros obtenidos en el tema laboral giran alrededor del Acceso a la Justicia Laboral, Políticas activas de empleo y el Fortalecimiento de la alianza, diálogo y consenso entre las fuerzas del país. El cumplimiento de sus principales políticas se describe a continuación:

Acceso a la justicia laboral en la tutela y restitución de los derechos laborales de l@s trabajador@s.

En el período, se restituyeron y tutelaron los derechos laborales de 463,075 trabajador@s, de los cuales, 177,049 eran mujeres y 286,026 hombres.

En materia de higiene y seguridad en el trabajo, se tutelaron las condiciones laborales de 440,418 trabajador@s (154,949 mujeres y 285,469 hombres), incidiendo en la disminución de riesgos laborales e incentivando la productividad laboral en las empresas.

Se emitieron 367 licencias a los centros de trabajo y/o personas naturales, que cumplieron con los requisitos básicos de higiene y seguridad, conforme a la Ley No. 618.

A través de las conciliaciones individuales laborales, se garantizó en concepto de prestaciones laborales C\$115.4 millones a 8,230 trabajadores.

Sus principales indicadores y metas presentan la siguiente ejecución:

Indicador	Unidad de Medida	Año 2016		
		Programado	Ejecutado	% de cumplimiento
Inspecciones y reinspecciones en materia laboral	Inspecciones	12,079	12,609	104
Personas capacitadas e informadas en materia de derechos laborales	Personas	14,900	19,924	134
Mujeres que se les modifica el salario mínimo legal, a través de inspección laboral.	Mujeres	8,550	11,850	139
Inspecciones en materia de trabajo infantil.	Inspecciones	1,404	1,696	121
Ctros. De trabajo que firman actas comp. para el respeto de los der. laborales de pers. Adolesc. y no cont. de mano de obra inf. en cons. con emplead.	Actas	2,411	4,399	182
Mujeres capacitadas en derechos y deberes laborales.	Mujeres	978	1,072	110
Ctros. de trabajo que cumplen con la const. y gestión en la org. de las Com. Mixtas de Higiene y Seguridad del trabajo.	Actas de Constitución	2,000	1,975	99
Inspecciones y reinspecciones en materia de higiene y seguridad del trabajo.	Inspecciones	5,000	4,936	99
Asesoría técnica organizativa y en materia de higiene y seguridad del trabajo.	Asesorías	4,600	6,081	132

Políticas activas de Empleo, para promover el acceso al trabajo y mejores oportunidades laborales.

Se logró la inserción a un puesto de trabajo a 136 personas con discapacidad, de las cuales, 33 son mujeres y 103 varones.

Se desarrollaron 151 talleres de orientación laboral, brindando a l@s participantes, herramientas básicas para una mejor comunicación y técnicas de búsqueda de empleo. También se desarrollaron 4 encuentros empresariales y ferias de empleabilidad, logrando el intercambio de información del mercado laboral, entre empresas privadas, agencias de empleo privadas y protagonistas buscadores de empleo.

Se elaboraron 2 Estudios de productividad Laboral, cuyo propósito es determinar los factores que inciden en la productividad laboral de las empresas industriales adscritas al régimen de zonas francas, con una participación de 71 empresas a nivel nacional. Los resultados de estos estudios han incidido en la mejora de las condiciones productivas de más de 112,000 trabajadores que tiene el sector.

Fortalecimiento del diálogo, alianza y consenso entre las personas trabajadoras, empleadoras y el gobierno, para la promoción del cumplimiento de la legislación laboral.

Durante el año se cumplió de manera concertada con la política del Buen Gobierno, de diálogo, alianza y consenso entre representantes de organizaciones de trabajadores, empresa privada y gobierno, definiendo los ajustes al salario mínimo. Este diálogo benefició a 342,385 protagonistas (147,017 mujeres y 195,368 hombres), contribuyendo con el ingreso, la estabilidad laboral y sostenibilidad familiar.

Se mantuvo el acuerdo tripartito de estabilidad laboral y productiva para las zonas francas, en la cual se fijó un incremento del salario mínimo del 8% para el período 2014-2017, beneficiando a 112,604 trabajador@s que laboran en este sector, a ello se suman 330,942 personas vinculadas a empleos indirectos.

Por otro lado, se desarrollaron por primera vez, Congresos Internacionales, para el intercambio de experiencias de buenas prácticas en los temas de: higiene, salud y seguridad del trabajo; conciliación individual y negociación colectiva en materia laboral y productividad laboral, con la participación de representantes de los ministerios de trabajo de Guatemala, Honduras, El Salvador, Costa Rica, Panamá y República Dominicana.

Indicador	Unidad de Medida	Año 2016		
		Programado	Ejecutado	% de cumplimiento
Personas capacitadas y asesoradas en materia de empleo, salario, productividad y migración laboral	Personas	4,983	7,698	154
Personas inscritas en el Servicio Público de Empleo, con igualdad de derechos y oportunidades.	Personas	9,312	5,272	57
Sesiones de la Comisión Nacional de los Salarios Mínimos	Sesiones	2	2	100

MINISTERIO DEL AMBIENTE Y DE LOS RECURSOS NATURALES

El presupuesto anual actualizado es de C\$348.1 millones, de los cuales C\$231.2 millones corresponden a gasto corriente y C\$116.9 millones a gasto de capital. La ejecución del gasto total es de C\$320.3 millones, es decir 92% de su presupuesto actualizado, correspondiendo a gasto corriente ejecución de C\$221.6 millones, equivalente a 95.9% de su presupuesto actualizado, y al gasto de capital C\$98,7 millones, para un porcentaje de ejecución de 84.5%, respectivamente.

La sub ejecución total fue de C\$27,7 millones, de los cuales C\$9,5 millones corresponden a gasto corriente y C\$18,2 millones a gasto de capital, y está concentrada principalmente en los recursos externos de donación del Banco Mundial, COSUDE/SUIZA y Fondo de Desarrollo Nórdico. En el gasto corriente se debió a atrasos en la contratación de consultorías y en el gasto de capital, por problemas en el sistema de distribución del Bono Ambiental.

La ejecución presupuestaria por programa institucional es la siguiente:

Programas	Año 2016			
	Presupuesto Actualizado	Ejecución	Saldo	Grado de Ejecución
	Millones de Córdoba			(%)
Actividades Centrales	76.8	76.6	0.2	99.7
Servicios de Protección y Mejoramiento de la calidad ambiental	8.2	6.3	1.9	76.8
Servicios de Conservación, Manejo y Normación de Area Protegida, Biodiversidad y Recursos Naturales	113.8	107.0	6.8	94.0
Implementación de la Desconcentralización en la Gestión Ambiental	42.5	42.5	-	100.0
Servicios de Adaptación y Mitigación al Cambio Climatico	106.8	87.9	18.9	82.3
Total	348.1	320.3	27.8	92.0

Principales resultados y logros del 2016:

En 24 áreas protegidas se logró la verificación de 49,972.6 hectáreas con regeneración natural de nuestros bosques: Parque Nacional Archipiélago de Zapatera, Reserva Natural Volcán Mombacho, Reserva Natural Laguna de Apoyo, Refugio de Vida Silvestre La Flor y Reserva Natural Laguna de Tiscapa, entre otros.

Se redujeron los incendios forestales, 62 incendios menos en relación a 2015.

Se construyeron 17 obras para la prevención ante el cambio climático, lo cual evitará que 3,894 familias se vean afectadas en los municipios de Jinotega, La Concordia, San Rafael del Norte, San Isidro, La Trinidad, Sébaco y Ciudad Darío, beneficiando a 20,021 protagonistas (10,552 hombres y 9,469 mujeres).

Se construyeron 23 obras de conservación de flora y fauna y se implementaron 80 fuentes de agua y sus zonas de recargas hídricas en la micro cuenca Río San Miguel, Mayales, Río Cuapa, Río Artiguas, Río Ochomogo y Río Estanzuela, entre otros.

Un total de 338 empresas implementaron planes de gestión ambiental, mediante la emisión de 47 permisos y 291 autorizaciones de avales.

En relación a las cortinas rompe vientos, se establecieron 755.6 kilómetros lineales con la siembra de 624,944 plantas en los departamentos de León, Masaya, Managua, Chinandega, Carazo, Chontales, Rivas y Granada; además, se hizo la reforestación y siembra de 6,708,221 árboles a nivel nacional, en 19,136.5 hectáreas.

Principales Indicadores y Metas

Programa 12: Servicios de Protección y Mejoramiento de la Calidad Ambiental

Indicador	Unidad de Medida	Año 2016		
		Programado	Ejecutado	% de cumplimiento
Autorizaciones ambientales de manejo de residuos y desechos Peligrosos y no peligrosos.	Autorizaciones Ambientales	30	78	260
Emisión de Resoluciones Administrativas	Resolución	30	30	100
Autorizaciones para la exportación y movimiento transfronterizo de desechos peligrosos.	Autorizaciones	8	73	913
Personas capacitadas sobre prevención de impacto ambiental, protección de la capa de ozono, reducción de contaminantes y mejoramiento de la calidad ambiental.	Personas	456	568	125
Emisión de reportes de consumo de sustancias agotadoras de ozono.	Documentos	2	30	1,500

Programa 13: Servicios de Conservación, Manejo y Normación de Área Protegida. Biodiversidad y Recursos Naturales.

Indicador	Unidad de Medida	Año 2016		
		Programado	Ejecutado	% de cumplimiento
Áreas Protegidas promovidas bajo la modalidad de Manejo Colaborativo.	Áreas Protegidas	4	1	25
Permisos emitidos para la exportación de flora y fauna silvestre criada en cautiverio y productos elaborados.	Permiso	270	397	147
Personas capacitadas en temas de biodiversidad, áreas protegidas y manejo integral de cuencas hidrográficas, flora, fauna en peligro de extinción.	Hombre, Mujer, Joven, Niña y Niño	2,279	5,109	224
Reservas silvestres privadas declaradas	Reservas Silvestre	3	20	667

Programa 15: Implementación de la Desconcentración en la Gestión Ambiental.

Indicador	Unidad de Medida	Año 2016		
		Programado	Ejecutado	% de cumplimiento
Inspecciones técnicas ambientales.	Inspección	1,551	2,653	171
Patrullajes terrestres acuáticos para el cuidado y resguardo de la flora y fauna dentro de las áreas protegidas de Nicaragua.	Patrullajes	3,491	7,684	220
Ciudadanos que participan en ferias solidarias y conciertos ecológicos.	Ciudadanos	9,870	26,759	271
Ciudadanos participando en jornadas de sensibilización y comunicación a nivel nacional para el cuidado y resguardo de nuestra madre tierra.	Ciudadanos	7,863	11,119	141
Ciudadanos capacitados en formación de valores e implementación de la desconcentración en la gestión ambiental	Ciudadanos	4,103	11,355	277
Hectáreas de bosques de pino atendidas mediante planes de saneamiento ambiental	Hectáreas	78	58	74
Autorizaciones ambientales categoría III emitidas	Documentos	299	411	137
Numero de Fuentes de Aguas protegidas	Documentos	80	80	100

Programa 18: Servicios de Adaptación y Mitigación al Cambio Climático

Indicador	Unidad de Medida	Año 2016		
		Programado	Ejecutado	% de cumplimiento
Hectáreas restauradas en el marco de la Campaña Nacional de la Reforestación, mediante el incremento de cobertura arbórea con sistemas Adaptativos	Hectáreas	1,203	18,175	1,511
Personas capacitadas en adaptación al cambio climático, restauración ambiental, mantenimiento de obras de cosechas de agua, protección de fuentes de agua.	Personas	2,279	1,893	83
Hectáreas protegidas y recuperadas mediante regeneración natural.	Hectáreas	912	7,278	798
Obras de prevención y mitigación de desastres en sitios críticos construidas y funcionando	Obras	16	17	106
Estudios e investigaciones en medio ambiente y cambio climático.	Estudios	10	8	80

MINISTERIO DE LA FAMILIA, ADOLESCENCIA Y NIÑEZ

El presupuesto anual actualizado asciende a C\$621.6 millones, de los cuales C\$612.8 millones corresponden a gasto corriente y C\$8.8 millones a gasto de capital. Su ejecución resultó de C\$614.6 millones, lo que representa 98.9% del presupuesto anual actualizado, de los cuales C\$606.3 millones (98.9%) corresponden a gasto corriente y C\$8.3 millones a gasto de capital (94.3%).

La ejecución por programa institucional es la siguiente:

Programas	Año 2016			
	Presupuesto Actualizado	Ejecución	Saldo	Grado de Ejecución (%)
	Millones de Córdoba			
Actividades Centrales	67.8	66.8	1.0	98.5
Promotoría Solidaria	5.9	5.9	-	100.0
Promoción y Prevención de los Derechos del NNA y Familia	530.7	525.6	5.1	99.0
Atención para la Restitución de Derechos del NNA y Familia	17.2	16.3	0.9	94.8
Total	621.6	614.6	7.0	98.9

Los principales indicadores y metas ejecutadas por programa son:

Programa 18: Promotoría Solidaria

- 21,818 Promotores solidarios participaron y apoyaron las actividades que garantizan la restitución de derecho de niñas, niños, adolescentes, familia y comunidad.
- 36 Centros de protección funcionando, con 864 Niñas, Niños y Adolescentes, de los cuales 480 son mujeres y 384 varones, siendo el mayor motivo de incidencia, el desamparo, falta de afecto y negligencia de los padres.
- 222 Protagonistas (184 mujeres y 38 varones) del Sistema Nacional de Bienestar Social y Promotoría, integradas en la Comisión de Amor para las más Chiquitas y Chiquitos, fortalecidas a través de 8 encuentros regionales.
- 5,758 Educadoras capacitadas en el Protocolo de la Visita Casa a Casa y formación continua.
- Un Congreso Nacional de Consejería Familiar con 400 participantes y 16 Congresos Departamentales de Prevención del Abuso Sexual con 1,057 participantes (839 mujeres y 218 hombres).

Programa 19: Promoción y Prevención de los Derechos del NNA y Familia

Entre los logros más significativos de este programa están la atención integral al adulto mayor a través de 7 casas clubes, 19 hogares y 6 comedores. La atención a niños y niñas menores de 6 años, se cumplió mediante la atención integral en 265 CDI, 107 preescolares y 8 salas de estimulación temprana. Se logró la entrega de becas económicas a 13,706 familias en 26 municipios, en el marco del programa de Bienestar Social.

Indicador	Unidad de Medida	Año 2016		
		Programado	Ejecutado	% de cumplimiento
Niñas y Niños menores de 7 años restituido el derecho a un nombre y una nacionalidad.	Niño y Niña	3,000	4,648	155
Personas adultos mayores atendidos integralmente y participando en clubes o ingresados a hogares de protección.	Adulto Mayor	4,500	4,753	106
NNA en situación de riesgo (trabajadores, en la calle y desertado del sistema educativo) ingresado al sistema escolar.	Niños, Niñas y Adolescentes	22,068	20,283	92
Atención a madres con partos múltiples y adolescentes embarazadas en riesgo social y extrema pobreza.	Madres	2,462	2,364	96
Familias que reciben acompañamiento familiar para el cumplimiento de las condiciones básicas.	Familias	500	632	126
Número de mujeres y hombres que reciben consejería familiar.	Protagonistas	10,000	10,802	108
Niñas y Niños de 45 días de nacidos a 6 años atendidos integralmente en Centros de Desarrollo Infantil (CDI).	Atención	14,500	13,640	94

Programa 20: Atención para la Restitución de Derechos del NNA y Familia

Indicador	Unidad de Medida	Año 2016		
		Programado	Ejecutado	% de cumplimiento
Niñas, Niños y Adolescentes con derechos restituidos en Hogar Adoptivo.	Niño, Niña y Adolescente	90	41	46
Niños, niñas y adolescentes con derechos restituidos a través de la ampliación de medidas de protección especial: reintegrados a sus hogares biológicos, recursos familiares y hogares sustitutos.	Niños/ Niñas y Adolescentes	4,483	3,842	86
Acuerdos conciliatorios para recibir una pensión alimenticia y restablecer la relación entre Padre-Madre-Hijos.	Trámites	18,000	11,450	64

MINISTERIO DE ENERGIA Y MINAS

El presupuesto anual actualizado es de C\$623.8 millones, de los cuales C\$385.6 millones corresponde a gasto corriente y C\$238.2 millones a gasto de capital. Su ejecución es de C\$464.2 millones, es decir 74.4% del presupuesto actualizado, de los cuales C\$292.3 millones son gasto corriente con ejecución de 75.8 % y C\$171.9 millones son gasto de capital con un desempeño de 72.2%.

La ejecución presupuestaria de los programas institucionales es la siguiente:

Programas	Año 2016			
	Presupuesto Actualizado	Ejecución	Saldo	Grado de Ejecución (%)
	Millones de Córdoba			
Actividades Centrales	84.3	79.2	5.1	94.0
Electricidad y Recursos Renovables	524.2	370.8	153.4	70.7
Administración de los Recursos de Hidrocarburos	12.3	11.3	1.0	91.9
Administración de los Recursos Geológicos y Mineros	3.0	2.9	0.1	96.6
Total	623.8	464.2	159.6	74.4

La sub ejecución fue de C\$159.6 millones, la que está concentrada en los recursos externos, distribuidos C\$119.7 millones en préstamos (BCIE C\$53.7 millones; Gobierno de Japón C\$43.8 millones; OPEP C\$18.1 millones y BID C\$4.1 millones) y C\$23.5 millones en donaciones (Fondo Nórdico C\$22.0 millones y GIZ C\$1.5 millones).

En lo relativo a la sub ejecución de recursos externos obedece en general a ajustes en alcances y especificaciones técnicas de los procesos de licitación para la adquisición de bienes, cancelación de contratos de obras por afectación climatológica que cambió las características del terreno y sobre programación de fondos (oferta menor a lo presupuestado), retraso de proveedor en el suministro de los bienes y condiciones climáticas adversas que afectaron la distribución e instalación de lámparas, y retrasos en el proceso de licitación por ampliación de plazos a oferentes.

Los principales logros son:

Se electrificaron 2,379 viviendas rurales mediante la construcción de 172.9 km de red de distribución eléctrica, distribuidos en los siguientes departamentos: Jinotega 1,640 viviendas; Carazo 100 viviendas; Matagalpa 21 viviendas y en la Región Autónoma de la Costa Caribe Norte 618 viviendas.

Con la ejecución de proyectos de electrificación rural y el crecimiento vegetativo de clientes de las distribuidoras, la cobertura eléctrica nacional alcanzó el 90.1% de la población, 4.8 puntos porcentuales más con respecto al 2015 (85.3%).

Por otra parte, en el área de exploración y explotación petrolera se firmaron 6 contratos correspondiendo 2 a Infinity Resources en el Caribe y 4 a Petronic – Statoil en el Pacífico.

Los principales indicadores y metas se muestran a continuación:

Programa 011: Electricidad y Recursos Renovables

Indicador	Unidad de Medida	Año 2016		
		Programado	Ejecutado	% de cumplimiento
Extensión de red de distribución eléctrica	Km	96	173	180
Sustitución de bujías incandescentes por lámparas fluorescentes compactas en el sector residencial	Bujías sustituidas	720,000	720,000	100
Sustitución de lámparas fluorescentes magnéticas por lámparas LED electrónica en el sector gobierno	Lámparas	20,000	30,000	150
Sustitución de lámparas de mercurio por lámparas de vapor en el alumbrado público	Lámparas	11,300	11,300	100
Sistemas solares térmicos para calentamiento de agua (Industrias, Hospital, Servicios) instalados	Sistema	13	--	--
Viviendas electrificadas	Viviendas	1,928	2,379	123
Sistemas fotovoltaico en el sector productivo instalados	Sistema	100	---	---
Equipos de climatización eficientes	Equipos	5	---	---

Programa 012: Administración de los Recursos de Hidrocarburos

Indicador	Unidad de Medida	Año 2016		
		Programado	Ejecutado	% de cumplimiento
Supervisión de actividades de exploración petrolera	Supervisión	24	20	83
Inspecciones petroleras	Inspección	165	217	132
Licencias de operación y autorización para construcción de instalaciones petroleras	Licencias	1,827	4,354	238
Avales de exoneración a la importación	Aval	100	104	104
Solicitudes de licencias y autorizaciones y sus registros	Solicitud	2,508	2,512	100
Contratos vigente de concesión para exploración petrolera en operación	Contratos	6	6	100
Permisos únicos de importación de aceites y grasas lubricantes	Permiso	100	45	45
Franquicia por exoneración IVA	Franquicias	300	830	277
Sistema de información estadística de hidrocarburos	Informe	858	1,017	119

Programa 013: Administración de los Recursos Geológicos y Mineros

Indicador	Unidad de Medida	Año 2016		
		Programado	Ejecutado	% de cumplimiento
Inspecciones a lotes mineros concesionados y no concesionados	Inspección	170	583	343
Transformación de colectivos de mineros en pequeños y medianas empresas	Empresas	1	---	---
Nuevas concesiones otorgadas en minería	Concesiones	15	---	---
Solicitudes de derechos mineros y sus registros	Solicitud	110	57	52
Informe estadístico como herramienta de planificación para el sector minero	Informe	13	13	100
Levantamiento de mapas geológicos a escala 1:50,000	Mapa	4	4	100

MINISTERIO DE ECONOMÍA FAMILIAR, COMUNITARIA, COOPERATIVA Y ASOCIATIVA

El presupuesto actualizado asciende a C\$1,456.7 millones, monto que incluye la transferencia al INFOCOOP de C\$6.1 millones. La ejecución es de C\$1,388.3 millones, es decir 95.3% del presupuesto actualizado, de los cuales C\$538.6 millones corresponde a gasto corriente, es decir 93.6% del presupuesto actualizado de C\$575.7 millones, y C\$849.7 millones a gasto de capital, o sea 96.4% del presupuesto actualizado de C\$881.0 millones.

Por fuente de financiamiento, la ejecución con recursos internos es de C\$878.0 millones, es decir 98.3% del presupuesto anual. Con préstamos externos, la ejecución es de C\$137.8 millones (91.2% del presupuesto actualizado), con una sub ejecución de C\$13.4 millones, proveniente principalmente del FIDA (C\$12.8 millones) para el Proyecto adaptación a cambios en mercados y a efectos del cambio climático (NICADAPTA) y al Programa desarrollo sistemas producción agrícola, pesquero y forestal en territorio indígena de la RAAN – RAAS. La causa de la sub ejecución es por retrasos de las organizaciones beneficiarias en la presentación de sus documentos legales para la autorización y apertura de sus cuentas, además de incumplimiento de planes de acciones anuales por parte de instituciones.

Por otra parte, las donaciones alcanzaron una ejecución de C\$372.4 millones (90.3% del presupuesto actualizado), con una sub ejecución de C\$40.0 millones, concentrada en el FIDA (C\$14.9 millones) para el Proyecto adaptación a cambios en mercados y a efectos del cambio climático (NICADAPTA); BM (C\$9.3 millones) para el Proyecto apoyo para el incremento de la productividad, seguridad alimentaria y nutricional en la

Costa Caribe, por la poca apropiación por parte de los protagonistas en la ejecución y agilización de los procesos de adquisiciones; Gobierno de Taiwán (C\$8.3 millones), debido a que el financiamiento inició sus operaciones a finales de noviembre y el POA se elaboró hasta en el mes de diciembre; COSUDE/Suiza (C\$7.5 millones) para el Proyecto adaptación de la agricultura al cambio climático a través de la cosecha de agua en Nicaragua y el Programa mejoramiento de capacidades de productores de cacao (PROCACAO), por retrasos en el proceso de adquisición y procesos de licitación declarados desiertos.

La ejecución por programa institucional es la siguiente:

Programas	Año 2016			
	Presupuesto Actualizado	Ejecución	Saldo	Grado de Ejecución (%)
	Millones de Córdoba			
Actividades Centrales	111.5	111.2	0.3	99.7
Servicios de Atención a Delegaciones Territoriales	172.2	171.5	0.7	99.6
Fomento de la Agricultura Familiar	140.8	121.1	19.7	86.0
Servicios para la adopción de Tecnologías y Agroindustria	164.7	144.0	20.7	87.4
Fomento de los pequeños negocios y las PYMES	27.7	19.0	8.7	68.5
Programa Productivo Alimentario	466.9	466.2	0.7	99.9
Servicios Desarrollo de la Costa Caribe	309.3	291.7	17.6	94.3
Partidas no Asignables a Programas	63.6	63.6	-	100.0
Total	1,456.7	1,388.3	68.4	95.3

Los principales logros son los siguientes:

A través del Bono Productivo Alimentario (BPA) se entregaron 51,146 Bonos Productivos Alimentarios a igual número de familias protagonistas. Las protagonistas que desarrollaron exitosamente los bienes recibidos entre 2013 y 2015, accedieron a 3,116 vacas, en los departamentos de Managua, León, Matagalpa, Jinotega, Zelaya Central, Chontales, Nueva Segovia, Boaco, Madriz, Río San Juan, Estelí, Granada, Rivas, Chinandega, Masaya y Carazo; contribuyendo al desarrollo de una ganadería bovina más productiva, con mejor aprovechamiento de los recursos y más amigable con el medio ambiente.

Se brindó acompañamiento a 8,033 familias protagonistas en la formulación y gestión de financiamiento de sus planes de negocios para el establecimiento de sus cultivos y se habilitaron 13,712.5 manzanas de café en Nueva Segovia, Madriz, Estelí, Masaya, Jinotega, Matagalpa, Boaco y Rivas. Se acompañó el establecimiento de 1,415 manzanas de marango; se

capitalizó a 701 familias protagonistas del Programa Cacao en Las Minas; y se acompañó a 290 familias protagonistas viveristas, con al menos quince diferentes especies del Programa Medicina Natural, con financiamiento, tecnificación y mejoría de la calidad de las plantas medicinales y su procesamiento.

Principales indicadores y metas.

Programa 011: Fomento a la agricultura familiar

Indicador	Unidad de Medida	Año 2016		
		Programado	Ejecutado	% de cumplimiento
No. de familias atendidas produciendo alimentos	Familias	28,194	30,488	108
No. de productores(as) con acompañamiento para acceder a crédito para la producción de granos básicos y ajonjolí	Protagonistas	32,602	11,734	36
No. familias con acompañamiento para acceder al crédito solidario con el programa CRISSOL café	Familias	7,310	8,033	110
No. de manzanas habilitadas por el Programa CRISSOL café	Manzanas	9,251	13,713	148
No. de plantas para la agro industrialización y consumo de marango	Plantas	1,613,233	1,150,535	71
No. de protagonistas que producen marango para la agro industrialización y el consumo	Protagonistas	2,686	3,584	133
No. de manzanas de marango para la agro industrialización y el consumo	Manzanas	1,473	1,415	96
No. de familias reciben capitalización para la implementación de proyectos de inversión en cacao en el Triángulo Minero	Familias	1,200	701	58
No. de familias protagonistas viveristas acompañadas con al menos quince diferentes especies del programa Medicina Natural con financiamiento y tecnificación y mejoría de la calidad de las plantas medicinales y su procesamiento	Protagonistas	78	290	372
No. de familias productoras de miel de abejas acompañadas para mejorar la calidad y productividad	Familias	1,322	1,539	116
No. de pequeños productores de la economía familiar agropecuaria y protagonistas del Bono productivo Alimentario acompañado en el desarrollo de una ganadería bovina más productiva, con mejor aprovechamiento de los recursos y más amigable con el medio ambiente	Protagonistas	8,859	13,639	154
No. de cooperativas legalizadas	Cooperativas	179	214	120
No. de socios legalizados	Socios	2,520	13,181	523

Programa 012: Servicios para la Adopción de Tecnologías y Agroindustria

Indicador	Unidad de Medida	Año 2016		
		Programado	Ejecutado	% de cumplimiento
No. de familias protagonistas productoras en municipios de la zona seca que reciben Bono de Riego	Familias	407	407	100
No. de obras de cosecha de agua	Obras de Cosecha de Agua	500	336	67
No. familias recibirán capitalización, para la implementación de proyectos de inversión en (agregación de valor) del cacao.	Familias	460	1,947	423
No. familias recibirán capitalización, para la implementación de proyectos de inversión en café	Familias	5,050	4,334	86
No. familias atendidas protegiendo la madre tierra y cosechando agua	Familias	718	1,574	219

Programa 013: Fomento de los Pequeños Negocios y las PYMES

Indicador	Unidad de Medida	Año 2016		
		Programado	Ejecutado	% de cumplimiento
No. protagonistas de pequeños negocios participan en la Ferias Nacionales de la Economía Familiar: 4 prolongadas y 37 fin de semana	Protagonistas	9,000	12,453	138
No. protagonistas de pequeños negocios participan en las ferias departamentales, municipales de la economía familiar, serán realizadas en el año	Protagonistas	3,000	26,272	876
No. pequeños negocios promocionan y comercializan sus productos de forma indirecta en los espacios de comercialización (Casona del café, Casa del Maíz, Hormiga de oro)	Pequeños negocios	200	182	91
No. pequeños negocios comercializan sus productos en los tiangués de la Avenida Bolívar	Pequeños negocios	750	804	107
No. pequeños negocios de turismo, gastronomía, artesanía, agricultura familiar, servicios turísticos han fortalecido sus conocimientos empresariales y capacidades para promocionar y comercializar sus productos	Pequeños negocios	16,293	30,580	188
No. de pequeños negocios que conforma una red de proveedores locales para abastecer los programas de gobierno	Enlazamientos	20	36	180
No. nuevos emprendimientos son fortalecidos y desarrollados a través de la gestión de conocimiento y elaboración de los planes de negocios empresariales	Protagonistas	500	1,465	293
No. protagonistas de pequeños negocios del programa usura cero participan en capacitaciones para mejorar el manejo y desarrollo de su negocio	Protagonistas	6,000	10,362	173
Ferias departamentales y municipales de la Economía Familiar	Ferias	210	4,134	1,969
Ferias Nacionales de la Economía Familiar: 4 prolongadas y 38 fin de semana.	Ferias	45	46	102
Acompañamiento técnico a pequeños y medianos negocios de turismo, gastronomía, artesanía, agricultura familiar, para mejorar la calidad y productividad a través del acompañamiento técnico.	Protagonistas	2,500	5,117	205

Programa 016: Programa Productivo Alimentario

Indicador	Unidad de Medida	Año 2016		
		Programado	Ejecutado	% de cumplimiento
No. de nuevas mujeres que reciben el Bono Productivo Alimentario	Bonos Entregados	50,000	51,146	102
No. de mujeres atendidas con el Bono Productivo Alimentario integradas en cooperativas de agroindustria y otros tipos de cooperativas	Mujeres	1,538	1,070	70

Programa 017: Servicios Desarrollo de la Costa Caribe

Indicador	Unidad de Medida	Año 2016		
		Programado	Ejecutado	% de cumplimiento
No. de productoras(es) con habilitación productiva	Productoras(es)	3,109	9,271	298
No. protagonistas son capitalizados en pequeños negocios, para el desarrollo de la Costa Caribe (NICARIBE)	Protagonistas	620	486	78
No. de Estructuras de Gobiernos Autónomos (Gobiernos Territoriales y Organizaciones Comunes) son fortalecidas para la gestión económica territorial en las Regiones Autónomas RACCN y RACCS	Estructuras de Gobiernos	43	44	102
No. de protagonistas de grupos asociativos y cooperativas son capitalizados con bienes y servicios para implementar los Planes de Desarrollo Innovador de agricultura familiar en la Costa Caribe	Protagonistas	3,925	3,609	92
No. familias recibirán capitalización, para la implementación de proyectos de agroindustria (PAIPSAN-CCN)	Familias	178	204	115
No. protagonistas son capitalizados en pequeños negocios de pesca y no agrícolas (PAIPSAN-CCN)	Protagonistas	950	275	29
No. familias (capitalizadas) de los diversos PDI, con hijos/as menores de cinco años y/o mujeres embarazadas mal nutridos/as participan en eventos demostrativos para una mejor práctica nutricional (PAIPSAN-CCN)	Familias	1,010	3,861	382
No. de familias protagonistas con mal nutrición, capacitadas en producción sensible a la nutrición	Familias	1,200	1,361	113
No. de familias reciben capitalización para la implementación de proyectos de inversión en cacao en el triángulo minero (PROCACAO)	Familias	1,200	701	58

MINISTERIO DE LA MUJER

El presupuesto anual actualizado asciende a C\$27.8 millones, de los cuales C\$27.4 millones corresponden a gasto corriente y C\$0.4 millones a gasto de capital. La ejecución del gasto total es de C\$27.3 millones, lo que representa 98.1% de su presupuesto actualizado, siendo el gasto corriente de C\$26.9 millones y el de capital C\$0.4 millones.

La ejecución por programa institucional es la siguiente:

Programas	Año 2016			
	Presupuesto Actualizado	Ejecución	Saldo	Grado de Ejecución (%)
	Millones de Córdoba			
Actividades Centrales	17.3	17.0	0.3	98.3
Formación para la Equidad de Género	3.1	3.0	0.1	96.8
Institucionalización de las Prácticas de Género	2.2	2.1	0.1	95.5
Promoción de los Derechos y Protagonismo de la Mujer	5.2	5.2	-	100.0
Total	27.8	27.3	0.5	98.2

A continuación, se destacan los principales logros por programas:

Programa 12: Formación para la Equidad de Género

Se contribuyó a la campaña “Buena Esperanza y Buen Corazón” con el reconocimiento de los avances y cambio de vida de las mujeres, afianzando conocimientos de habilidades de liderazgo en mujeres del tendido político y comunitario. Se logró compartir con las y los servidores públicos, experiencias para la incorporación de la equidad de género, relaciones armoniosas y complementarias para el buen vivir de las familias y comunidad.

Indicador	Unidad de Medida	Año 2016		
		Programado	Ejecutado	% de cumplimiento
Personas capacitadas en temáticas de género, masculinidades, trabajo en equipo, empoderamiento, liderazgo complementario.	Personas	3,320	3,501	105
Mujeres formadas para el ejercicio del liderazgo complementario.	Mujeres	515	534	104
Mujeres capacitadas en temas para la equidad de género y el trabajo comunitario.	Porcentaje	70	87	124
Hombres capacitados en temas para la equidad de género y el trabajo comunitario.	Porcentaje	30	13	43

Programa 13: Institucionalización de las Prácticas de Género

Se fortalecieron las capacidades de las y los servidores públicos, evidenciando acciones afirmativas de género implementadas desde las Instituciones, Poder Judicial y Gobiernos Locales.

Indicador	Unidad de Medida	Año 2016		
		Programado	Ejecutado	% de cumplimiento
Servidoras/es públicos del Estado fortalecidas en temáticas para la incorporación de prácticas de género.	Personas	1,956	1,566	80
Instituciones Públicas con instancias mujer género fortalecidas.	Institución	18	18	100
Documentos orientadores para prácticas de género (Políticas, Planes, Convenios, Manuales, Decretos, Protocolos, etc.).	Documentos	5	4	80
Estudios y/o investigaciones que evidencian brechas de género.	Estudios	3	3	100

Programa 15: Promoción de Derechos y Protagonismo de la Mujer

Las mujeres protagonistas de 25 cooperativas de Jinotega y Matagalpa lograron ampliar sus emprendimientos productivos y económicos, fortaleciendo su desarrollo personal y sentido de prosperidad desde el trabajo articulado con las instituciones.

Indicador	Unidad de Medida	Año 2016		
		Programado	Ejecutado	% de cumplimiento
Personas concientizadas en la promoción de valores para el fortalecimiento familiar y prevención de trata de personas.	Personas	3,920	3,944	101
Personas participando en acciones que promuevan el protagonismo pleno de las mujeres en el modelo de equidad y complementariedad.	Personas	5,860	7,369	126
Mujeres que se integran en actividades de sensibilización.	Porcentaje	72	82	114
Hombres que se integran en actividades de sensibilización.	Porcentaje	28	18	64

MINISTERIO DE LA JUVENTUD

El presupuesto actualizado es de C\$96.9 millones, de los cuales C\$96.3 millones corresponden a gastos corrientes y C\$0.6 millones a gastos de capital. La ejecución total es de C\$93.8 millones, equivalente a 96.8% de su presupuesto actualizado, siendo el gasto corriente de C\$93.2 millones, o sea 97.9% de ejecución, y el gasto de capital se ejecutó en 100.0 %.

La ejecución por programa institucional es:

PROGRAMAS	Año 2016			
	Presupuesto Actualizado	Ejecución	Saldo	Grado de Ejecución (%)
	Millones de Córdoba			
Actividades Centrales	17.0	15.3	1.7	90.0
Promoción y Fomento de Pequeños Negocios	4.2	4.1	0.1	97.6
Fomento de la Participación Solidaria y Prevención de la Violencia Juvenil	35.3	35.1	0.2	99.4
Formación y Capacitación a Jóvenes	40.4	39.3	1.1	97.3
Total	96.9	93.8	3.1	96.8

El MINJUVE contribuyó a la formación académica de la juventud a través de la entrega de becas y desarrolló actividades que promueven la recreación de los jóvenes de barrios y comunidades. Aportó a la seguridad y tranquilidad de las familias nicaragüenses, a través de la realización de espacios de formación para líderes juveniles de barrios y comunidades, estudiantes universitarios y jóvenes del campo. Fomentó el rescate de la cultura nacional a través de campañas y acciones juveniles desde las universidades, iglesias, barrios y comunidades.

Entre los principales logros tenemos:

- Se movilizaron 386,078 adolescentes y jóvenes de ambos sexos en 19,539 acciones solidarias de consolidación del trabajo solidario y 875,466 adolescentes y jóvenes en 30,164 acciones recreativas, deportivas, culturales, ambientales y comunicacionales.
- Se capacitaron a 14,367 jóvenes en áreas técnicas, tecnológicas, psicosociales y asociativas.
- Se gestionaron y entregaron 102,113 becas de estudio para la juventud de escasos recursos económicos de todo el territorio nacional, logrando el 98.9% de lo programado de 103,175 becas.

POLICÍA NACIONAL

El presupuesto anual actualizado 2016 es de C\$2,957.9 millones, de los cuales C\$2,742.6 millones corresponde a gastos corrientes y C\$215.3 millones a gastos de capital. Su ejecución de gasto total fue de C\$2,936.0 millones, que equivale a 99.3% de su presupuesto actualizado, de los cuales el gasto corriente presenta una ejecución de C\$2,724.4 millones, 99.3% del

presupuesto actualizado, y el de capital C\$211.7 millones, o sea 98.3%, respectivamente.

La ejecución presupuestaria por programa institucional es la siguiente:

Programas	Año 2016			
	Presupuesto Actualizado	Ejecución	Saldo	Grado de Ejecución (%)
	Millones de Córdoba			
Actividades Centrales(Jefatura Nacional)	630.8	622.2	8.6	98.6
Prevención, Seguridad Ciudadana Humana	1,689.1	1,678.5	10.6	99.4
Seguridad Vial	37.4	36.8	0.6	98.4
Investigación e Inteligencia Policial	290.0	288.9	1.1	99.6
Formación Policial	44.2	43.8	0.4	99.1
Servicios de Salud Hospitalaria	91.0	90.8	0.2	99.8
Protección de Personalidades	175.4	175.0	0.4	99.8
Total	2.957.9	2.936.0	21.9	99.3

Se continúa fortaleciendo el modelo preventivo, proactivo y comunitario que ha llevado a cabo en los últimos años, para lo cual se ha continuado con el trabajo coordinado con la comunidad organizada y demás actores. Es así que se logró que la Tasa de Homicidios bajara de 8 a 7 homicidios por 100 mil habitantes, del año 2015 al 2016, la tasa más baja de Latinoamérica.

Es importante destacar también la positiva ejecución de los siguientes indicadores:

Las muertes violentas disminuyeron en 13.5% (71 casos), pasando de 524 en el 2015 a 453 casos en el 2016, entre homicidios, asesinatos, parricidios y femicidios; así también se redujeron los casos de mujeres asesinadas en 25.7% (17 víctimas) pasando de 66 asesinatos registrados en 2015 a 49 en el 2016. El mismo comportamiento presentó la actividad delictiva, la que pasó de 52,862 delitos presentados en el 2015, a 44,610 en el 2016, con una disminución de 15.6% (8,252 delitos).

Mostrando su eficacia en la estrategia **Muro de Contención**, la Policía Nacional, desarticuló 21 células del narcotráfico, pasando de 12 en el 2015 a 21 en el 2016; se incautaron 4.5 toneladas de cocaína, 2.2 toneladas de marihuana y 83,157 plantas de la misma hierba. Así también continuó manteniendo el país libre de maras.

En su lucha contra el narcotráfico y crimen organizado, se capturó y enjuició a 6,128 elementos, de los cuales 68 eran extranjeros. En estas operaciones se ocuparon US\$7.1 millones y C\$3.8 millones.

En relación a la Seguridad en el Campo, se logró la desarticulación de 60 agrupaciones delincuenciales dedicadas al delito de abigeato, deteniéndose a 638 personas, de ellos 15 mujeres y 623 varones. También se garantizó el aseguramiento a los diferentes planes de ciclo productivo: café, azúcar, maní.

Se mantuvo la ejecución del Plan "Nicaragua Mejor", como parte de la Estrategia de Seguridad Integral, para la protección de las personas, familias y comunidad, agilizando el tráfico vehicular en 178 puntos de regulación vehicular, con la participación de 300 agentes de tránsito y 197,474 horas de servicio operativo. Se lanzaron campañas nacionales de tránsito "Respetando las señales, protejo mi vida" y "Un casco una Vida" dirigida a los motorizados. A través de estas campañas se realizaron 4,501 acciones preventivas entre las que se destacan: comparecencias televisivas, radiales, escritas, marchas, perifoneo, actos públicos y seminarios. Se reprodujeron 56 spot para televisión con mensajes dirigidos a conductores, peatones y pasajeros.

En búsqueda de mejorar la atención a la población, se asignaron 439 nuevos vehículos (motos, camionetas y paneles) para fortalecer la capacidad operativa en prevención e investigación, así como 476 radios de comunicación (portátiles, móviles y base). Se acondicionaron cocinas, comedores y dormitorios de las unidades policiales y se asignaron 250 nuevas viviendas a policías de bajos ingresos.

La ejecución de otros indicadores relevantes se presenta a continuación:

Indicador	Unidad de Medida	Año 2016		
		Programado	Ejecutado	% de cumplimiento
Servicios policiales administrativos brindados a la población en general.	Servicios	824,901	1,391,236	169
Denuncias en general recepcionadas.	Denuncias	85,140	97,089	114
Construcción y remodelación de infraestructuras agilizando los servicios que se brinda./Proyectos de construcción, mejoramiento y ampliaciones de infraestructura.	Proyectos	17	21	124
Planes de orden público ejecutados	Planes	11,345	10,767	95
Realización de reuniones con la comunidad, a fin de fortalecer la articulación para la prevención y solución de problemas.	Reuniones	26,020	21,344	82
Nuevos policías capacitados	Policías	415	461	111
Denuncias recepcionadas por violencia intrafamiliar, sexual y de género.	Denuncias	20,000	17,527	88
Peritajes realizados	Informes	8,000	15,148	189

PROCURADURÍA GENERAL DE LA REPÚBLICA

Su ejecución total fue de C\$160.6 millones, lo que representa 95.7% de su presupuesto actualizado de C\$167.8 millones. De ello, el 97.9% (C\$157.2 millones) corresponde a gastos corrientes y 2.1% (C\$3.4 millones) a gastos de capital. Por fuente de financiamiento su ejecución fue C\$160.0 millones (99.6%) con fuente Rentas del Tesoro y C\$0.6 millones (0.4%), de Rentas con Destino Específico.

Su ejecución presupuestaria a nivel de programa se muestra a continuación:

Programas	Año 2016			
	Presupuesto Actualizado	Ejecución	Saldo	Grado de Ejecución (%)
	Millones de Córdoba			
Actividades Centrales	73.1	70.3	2.8	96.2
Defensa Jurídica del Estado	56.8	55.0	1.8	96.8
Intendencia de la Propiedad	37.9	35.3	2.6	93.1
Total	167.8	160.6	7.2	95.7

DIRECCIÓN GENERAL DE INGRESOS

El presupuesto anual actualizado de transferencia presupuestaria fue de C\$506.8 millones, de los cuales C\$485.4 millones corresponden a gasto corriente y C\$21.4 millones a gasto de capital. Su ejecución se cumplió en un 100.0%.

En este período la administración tributaria impulsó acciones innovadoras y modernas que han transformado la institución, de contribuyentes presenciales a contribuyentes usuarios de sistemas tecnológicos, facilitando el cumplimiento de las obligaciones tributarias, incrementando los controles con procesos validatorios, aumentando la sensación de riesgo subjetivo y motivando el cumplimiento voluntario.

El desarrollo e implementación de estrategias permitió a la DGI alcanzar una recaudación bruta de C\$46,175.3 millones, mayor en 14.5% a lo percibido en el año 2015. El sector que más contribuye a este resultado es la industria, con una contribución del 29.2% y el sector con mayor crecimiento respecto al año 2015 fue Minería con 37.4%. La recaudación por sector económico es la siguiente:

Sectores Económicos	Recaudación		Crecimiento %	Part. %
	2015	2016		
Industria	11,931.1	13,471.3	12.9	29.2
Comercio	10,816.5	12,389.3	14.5	26.8
Financiero	6,331.3	7,235.2	14.3	15.7
Servicios	4,017.5	4,235.2	5.4	9.2
Transporte	3,605.6	4,764.6	32.1	10.3
Elec.,Luz, agua	1,245.4	1,264.2	1.5	2.7
Minería	713.6	980.3	37.4	2.1
Construcción	872.4	1,138.9	30.5	2.5
Agropecuario	780.5	696.3	(10.8)	1.5
Total	40,313.9	46,175.3	14.5	100.0

La recaudación neta por impuestos ascendió a C\$43,203.8 millones, mayor en 14.8% a lo recaudado 2015. El Impuesto sobre la Renta continúa siendo el de mayor participación con 57.6%, seguido del IVA con 19.1%.

Impuestos	Recaudación		Crecimiento %	Part. %
	2015	2016		
I.R.	21,296.5	24,894.6	16.9	57.6
IVA	7,258.8	8,251.1	13.7	19.1
ISC	6,757.3	7,534.8	11.5	17.4
Rones	264.1	304.9	15.4	0.7
Cervezas	1,370.5	1,476.1	7.7	3.4
Gaseosas	500.6	524.7	4.8	1.2
Derivados del Petróleo	4,396.4	5,021.5	14.2	11.6
Otros	225.7	207.6	(8.0)	0.5
No Tributarios	2,307.5	2,523.3	9.4	5.8
Total	37,620.1	43,203.8	14.8	100.0

Para garantizar la captación de tributos, la DGI también desarrolló otras acciones, entre las que tenemos:

- El servicio electrónico 7/24 permitió que el 100.0% de los días hábiles y de descanso del 2016, se atendieran pagos, declaraciones, solvencias, certificado de crédito tributario y otros servicios de los contribuyentes.
- En relación al Catastro Fiscal, se han mejorado los servicios y controles, se realizó cruce de información con el Registro de la Propiedad de los departamentos; se implementó el sistema catastral aplicado a urbanizadoras con información de INETER para entregar cartas de exentos con el Sistema de Administración de Exoneraciones.
- A través del área de Cobranza y estableciendo procedimientos en donde se establecen metas ligadas a estímulos por cumplimiento, se logró recuperar C\$2,591.9 millones de mora, de la cual 60.1% (C\$1,558.0 millones), corresponden a mora corriente y 39.9% (C\$1,033.9 millones) a mora histórica.

- A través de las acciones de Fiscalización se recaudó C\$725.0 millones, y de ello el 86% corresponden a grandes contribuyentes. El 68% de los pagos corresponden a IR Global, 2% a IVA y 30% a multas y recargos.
- Se emitieron 173,335 solvencias en línea, el 99.9% de un total de 173.390 solvencias emitidas.
- Los contribuyentes usuarios activos en el VET se incrementaron de 120,774 contribuyentes en 2015 a 124,031 en 2016, de los cuales 59% (73,044 contribuyentes) corresponden al régimen de Cuota Fija y 41% (50,987 contribuyentes) a Régimen General. Es importante destacar que fueron depurados por inactividad 14,225 contribuyentes.
- Los contribuyentes presentaron 1,641,347 de sus declaraciones en la VET, de un total de 1,647,471 declaraciones presentadas. Hay que hacer mención que el 99.6% de las declaraciones se hicieron por este medio electrónico.
- Se realizó la entrega de nuevas cédulas RUC con material PVC, la cual cuenta con código de barra y QR, que ayudará en la facilitación de las obligaciones de los contribuyentes. Actualmente se han emitido a todos los principales contribuyentes. Esta moderna cédula facilitará las operaciones de compra y venta entre contribuyentes.
- Se continuó el re empadronamiento, actualizándose el RUC. En el año se sumaron 1,841 contribuyentes para un acumulado de 25,219 desde que se inició este proceso; de ellos, 20,567 son de Régimen General y 4,652 de régimen de cuota fija.
- El universo activo de contribuyentes asciende a 178,109 contribuyentes, de los cuales 47.7% pertenece al Régimen General (incluye los contribuyentes de rentas del trabajo) y el restante 52.3% al régimen especial simplificado de cuota fija.
- Se han reducido los tiempos en las Administraciones de Rentas, a treinta minutos para que un contribuyente sea inscrito.
- Mediante el Sistema de Administración de Exoneraciones (SIAEX), se alcanzó un monto exonerado de C\$4,557.5 millones. Los sectores con mayor participación corresponden a: subsidio energético 42%, sector gobierno 22%, zonas francas (operarias y usuarias) 20% y otros sectores 16%. Este año se incorporaron nuevos sectores, entre ellos, ejecutores de proyectos, sector productivo, INPESCA y productivo provisional.

DIRECCIÓN GENERAL DE SERVICIOS ADUANEROS

El presupuesto anual actualizado de transferencia de presupuestaria fue de C\$520.9 millones, de los cuales C\$481.5 millones corresponden a gasto corriente y C\$39.4 millones a gasto de capital. Su ejecución se cumplió en 100.0%.

La DGSA en este año, prosiguió con su continua modernización, ejecutando una serie de proyectos con el propósito de agilizar y facilitar el comercio internacional.

El esfuerzo por un mejor desempeño y las diversas acciones llevadas a cabo, dieron como resultado una recaudación efectiva de C\$20,829.7 millones, cumpliendo casi en un 100.0% su meta programada de C\$20,835.2 millones. En relación a lo recaudado en el año 2015, se obtuvo un crecimiento del 10.1%.

El Impuesto al Valor Agregado de Importación continúa siendo el de mayor participación con el 70.0%, seguido por el Impuesto Selectivo al Consumo de Importación con 16.8% y Derechos Arancelarios a la Importación con 12.0%. Esta estructura se muestra a continuación:

Impuestos	Recaudación		Crecimiento %	Part. %
	2015	2016		
Impuesto Selectivo de Consumo a la Importación.	3,105.3	3,505.0	12.9	16.8
Derecho Arancelario a la Importación.	2,155.1	2,508.6	16.4	12.0
Impuesto Valor Agregado a la Importación.	13,454.9	14,570.5	8.3	70.0
35% a Bienes y Servicios procedentes u origen Hondureño y Colombiano.	83.2	122.7	47.5	0.6
No Tributarios	106.2	106.8	0.6	0.5
Otros	16.8	16.1	(4.2)	0.1
Total	18,921.5	20,829.7	10.1	100.0

Para garantizar la captación de la recaudación, la DGSA, también desarrolló otras acciones, entre las que se tiene:

- Atención a nivel nacional de 451,322 declaraciones, de las cuales 342,302 (75.8%) corresponden a importaciones y 109,020 (24.2%) a exportaciones, lo que representó un crecimiento de 1.5% (6,653 declaraciones), en relación a 2015 que fue 444,669 declaraciones.
- Es importante destacar que el 36.0% del total recaudado provienen de las mercancías importadas de vehículos livianos, cigarrillos, vehículos pesados, teléfonos celulares, aparatos de TV, artículos de envases plásticos, motocicletas, entre otros.

- Los principales mercados de origen de las mercancías importadas fueron: Estados Unidos, China, México, Costa Rica, Guatemala y El Salvador. Los mercados de destino de las exportaciones fueron: Estados Unidos, Costa Rica, Venezuela, Guatemala, México y Honduras.
- Se atendieron 37,686 consultas de los auxiliares de la función pública, de las cuales el 97.2% (36,638) fueron realizadas por la vía de correo electrónico, 2.6% (965) por la vía telefónica y de forma personalizada 83 atenciones (0.2%).
- A través de la Dirección de Fiscalización se realizaron auditorías que generaron C\$21.3 millones, de las cuales C\$12.5 millones corresponden a auditorías documentales; C\$8.0 millones a auditorías domiciliarias y C\$0.8 millones a auditorías de origen.
- Se realizaron 528 operativos en todo el territorio nacional, recuperando un monto de C\$13.8 millones, en concepto de defraudaciones, multas administrativas y excedentes de mercancías.
- Como parte del desarrollo tecnológico y con el objetivo de innovar procesos para mejorar la atención y facilitación del comercio, se concluyeron: módulo de tránsito; módulo de manifiesto anticipado; módulo de aforadores (MODAFO); pago electrónico (PETA v4.23); desarrollo del módulo de seguimiento a conciliaciones; solvencia fiscal electrónica (SFE); Servicio por Seguridad Aduanera (SSA); módulo de gestión de usuario (MGU) y proceso de autenticación.
- Nicaragua continúa participando de forma activa en los temas de la Unión Aduanera, lográndose significativos avances como: Desarrollo del proyecto, implementación de la Declaración Única Centroamérica (DUCA), la cual está pendiente para el año 2017; Formulario Aduanero Único Centroamericano (FAUCA), el cual tiene una efectividad del 91.1%, pendiente medidas correctivas relacionadas con impuestos específicos en cada país; y proyecto de reglamento de tránsito aduanero internacional terrestre, el cual está siendo revisado por el grupo técnico normativo para realizar adecuaciones que sean consistentes con la implementación del DUCA, entre otros.
- En relación a acuerdos bilaterales, se creó una comisión técnica bilateral Nicaragua-Costa Rica, acordándose nuevo horario de atención en el puesto Las Tablillas-San Pancho y la apertura de líneas de transporte internacional de pasajeros a partir de diciembre 2016.

- Se creó el Programa de Integración Fronteriza (PIF), el cual tiene como objetivo fortalecer la competitividad del comercio externo de Nicaragua, mediante la modernización de la infraestructura y equipamiento de los principales pasos de frontera como Peñas Blancas, San Pancho y Guasaule, tratando de garantizar un control eficiente y eficaz. Este se encuentra en la etapa de organización y definición de plan de trabajo.

FONDO DE INVERSIÓN SOCIAL DE EMERGENCIA

El presupuesto actualizado de la transferencia presupuestaria es de C\$373.4 millones, de los cuales C\$209.3 millones son para gasto corriente y C\$164.0 millones para gasto de capital. La ejecución fue de C\$250.5 millones, lo que representa 67.1% del presupuesto actualizado, siendo para gasto corriente de C\$160.0 millones (76.5%) y gasto de capital C\$90.4 millones (55.1%).

El PIP alcanzó una ejecución de C\$84.7 millones, lo que representa 59.2% de su presupuesto actualizado.

Por fuente de financiamiento se muestra una sub ejecución de C\$119.8 millones en recursos externos, de los cuales C\$54.0 millones corresponden al Banco Mundial (C\$20.5 millones en préstamos y C\$33.5 millones en donaciones), debido a que no se ejecutaron obras y actividades por atrasos en los estudios de factibilidad y consultorías; C\$57.9 millones de préstamos BCIE para el financiamiento de Programa Sostenible del Sector Agua y Saneamiento Rural, siendo las causas de sub-ejecución el incumplimiento a las condiciones previas para el desembolso de los recursos, y con fuente donación COSUDE/SUIZA se presenta una sub ejecución de C\$7.9 millones para el financiamiento de los Programas AGUASAN Nicaragua y Agua y Saneamiento en Pequeñas Ciudades y Escuelas.

Entre los principales logros alcanzados en 2016 están la conclusión de 30 proyectos que beneficiaron a 26,003 protagonistas con nuevos servicios de agua potable y 22,338 protagonistas con saneamiento, generando 6,539 empleos temporales en 12 municipios del país. Además, se constituyeron 117 Comités de Agua Potable y Saneamiento y se capacitaron 4,145 familias en higiene comunitaria.

A continuación, se presentan las metas de los principales indicadores:

Programa 011: Inversión en Infraestructura Social

Indicador	Unidad de Medida	Año 2016		
		Programado	Ejecutado	% de cumplimiento
Conexiones domiciliarias de agua rural instaladas	Conexiones domiciliarias	4,176	4,463	107
Pozos construidos	Pozos	2	10	500
Protagonistas beneficiados con infraestructura social construida	Protagonistas	46,752	48,341	103
Conexiones sanitarias instaladas	Conexiones sanitarias	481	1,249	260
Letrinas y opciones de saneamiento instaladas	Letrinas	4,122	3,139	76

INSTITUTO DE LA VIVIENDA URBANA Y RURAL

El presupuesto anual actualizado de la transferencia presupuestaria es de C\$310.2 millones, de los cuales C\$74.4 millones corresponden a gasto corriente y C\$235.8 millones a gasto de capital. La ejecución fue de C\$305.2 millones, es decir 98.4% del presupuesto actualizado, siendo para el gasto corriente C\$74.4 millones (99.9%) y para gasto de capital C\$230.8 millones (97.9%) que corresponde en su totalidad al PIP.

Principales logros:

A través de los Proyectos de construcción de viviendas a familias protagonistas de ingresos bajos/moderados a nivel nacional, se ejecutaron 11,001 viviendas nuevas y mejoradas, de las cuales 2,191 viviendas fueron ejecutadas por el Gobierno a través del INVUR; 1,511 por las alcaldías y 7,299 por el sector privado, siendo beneficiados 55,005 personas miembros de 11,001 familias en 46 municipios del país.

Del total de viviendas ejecutadas por el Gobierno, 1,428 son viviendas nuevas y 763 viviendas mejoradas.

La distribución por departamento es como sigue:

Departamentos	Viviendas Nuevas	Viviendas Mejoradas	Total
Carazo	8	75	83
Chinandega	254	46	300
Estelí	7	128	135
Granada	85	-	85
Jinotega	50	29	79
León	218	87	305
Madriz	1	7	8
Managua	516	53	569
Masaya	69	288	357
Matagalpa	25	-	25
Nueva Segovia	54	14	68
RACCS	91	5	96
Rivas	50	31	81
Total	1,428	763	2,191

A continuación, se presentan las metas de los principales indicadores:

Programa 013: Otorgamiento de Subsidios para Viviendas Progresiva de Interés Social y Mejoramiento de Barrios

Indicador	Unidad de Medida	Año 2016		
		Programado	Ejecutado	% de cumplimiento
Subsidio a la tasa de interés otorgados	Subsidio	800	1,350.00	169

Programa 016: Servicios de Atención Integrada de Trámites para la Construcción de Vivienda

Indicador	Unidad de Medida	Año 2016		
		Programado	Ejecutado	% de cumplimiento
Declaratorias de viviendas de interés social emitidas	Dictamen	170	2,187.00	1,286

Programa 017: Apoyo a Familias de Ingresos Bajos y Moderados para la Construcción de Viviendas a Nivel Nacional

Indicador	Unidad de Medida	Año 2016		
		Programado	Ejecutado	% de cumplimiento
Construcción de viviendas a familias protagonistas con ingresos moderados a nivel nacional	Viviendas	1,000.00	1,005.00	101
Construcción de viviendas a familias protagonistas con ingresos bajos a nivel nacional	Viviendas	1,000.00	1,186.00	119

INSTITUTO DE PROTECCIÓN Y SANIDAD AGROPECUARIA

El presupuesto anual actualizado de la transferencia presupuestaria es de C\$432.6 millones, de los cuales C\$273.7 millones se destinan a gasto corriente y C\$158.9 millones a gasto de capital. Lo ejecutado es de C\$383.2 millones, es decir 88.6% de su presupuesto actualizado, siendo para el gasto corriente de C\$270.8 millones (98.9%) y para gasto de capital de C\$112.4 millones (70.8%).

Por fuente de financiamiento, la ejecución de las Rentas con Destino Específico es de 99.9% y el préstamo BID para Programa de fomento a la productividad agropecuaria sostenible es de 74.3%, presentando una sub ejecución de C\$49.2 millones, debido a retrasos en los estudios de pre

inversión, lo que a su vez originó atrasos en la contratación de las obras de construcción de los laboratorios centrales del IPSA y el incumplimiento en la presentación de garantía bancaria de la empresa contratada para la Construcción del Laboratorio Fitosanitario en Managua.

Durante 2016, el IPSA atendió de manera directa a más de 208,695 usuarios en todo el territorio nacional, con sus programas dirigidos a mantener y mejorar las condiciones fitozoosanitarias del país, asegurando el consumo de alimentos sanos e inocuos a través del sistema de inspección, vigilancia, registro, análisis y certificación de productos y subproductos de origen animal y vegetal, manteniendo en menos del 1% (0.09%) los rechazos a exportaciones por medidas sanitarias.

A continuación, se presentan las metas de los principales indicadores:

Programa 011: Sanidad Salud Animal

Indicador	Unidad de Medida	Año 2016		
		Programado	Ejecutado	% de cumplimiento
Explotaciones pecuarias/ Unidades productivas (Bovinos, Porcinos, Apícolas y Aviar), visitadas y vigiladas a nivel nacional.	Unidades	32,448	30,406	93.71

Programa 013: Servicios de Cuarentena Agropecuaria

Indicador	Unidad de Medida	Año 2016		
		Programado	Ejecutado	% de cumplimiento
Porcentaje de rechazos de embarques exportados de productos agropecuarios y sus derivados por medidas sanitarias.	Porcentaje	1	0.09	9

Programa 014: Servicios de Trazabilidad Agropecuaria

Indicador	Unidad de Medida	Año 2016		
		Programado	Ejecutado	% de cumplimiento
Bovinos registrados en el sistema de trazabilidad animal	Bovino	525,000	786,218	150
Fincas ganaderas registradas en el sistema de trazabilidad animal	Fincas	10,000	12,062	121

Programa 015: Servicios de Inocuidad Agroalimentaria

Indicador	Unidad de Medida	Año 2016		
		Programado	Ejecutado	% de cumplimiento
Plantas procesadoras de alimentos certificados para la exportación.	Certificado	40	39	98

Programa 016: Servicios de Laboratorio

Indicador	Unidad de Medida	Año 2016		
		Programado	Ejecutado	% de cumplimiento
Análisis de muestras veterinarias y microbiología de alimentos, emitidos.	Análisis	155,400	178,228	115
Análisis de muestras de residuos químicos y biológicos, emitidos.	Análisis	19,163	26,231	137
Análisis de muestras fitosanitarias y de semilla, emitidos.	Análisis	25,299	32,521	129

Programa 017: Servicios de Certificación de Semilla

Indicador	Unidad de Medida	Año 2016		
		Programado	Ejecutado	% de cumplimiento
Toneladas métrica de semillas certificadas	Toneladas	6,979	3,465.80	50

INSTITUTO NACIONAL DE INFORMACIÓN DE DESARROLLO

El presupuesto anual actualizado de transferencia presupuestaria es de C\$74.9 millones, de los cuales C\$73.3 millones son gasto corriente y C\$1.6 millones gasto de capital. La ejecución total alcanzó C\$70.6 millones, es decir 94.3% del presupuesto actualizado, siendo para gasto corriente C\$69.0 millones, (94.1%) y C\$1.6 millones para gasto de capital (99.4%).

Sus indicadores relevantes se comportaron de la siguiente manera:

Encuesta Continua de Hogares (ECH):

Se visitaron 26,880 viviendas, cumpliendo la meta planificada en 100.0%, y se entrevistaron 23,233 hogares a nivel nacional. Por octavo año consecutivo el INIDE logró la implementación de la Encuesta Continua de Hogares (ECH) y se elaboraron 4 reportes estadísticos trimestrales sobre los indicadores del mercado laboral.

Encuesta de Medición del Nivel de Vida (EMNV):

Se realizó la Encuesta de Medición del Nivel de Vida 2016, aplicando la misma metodología de las anteriores, basando el estudio en los niveles de gasto y consumo de los hogares, acceso a los servicios básicos y otras variables relacionadas con la pobreza. Se cumplieron las etapas de preparación metodológica, levantamiento de información y procesamiento de la EMNV, habiéndose ejecutado la revisión del marco muestral, rediseño de instrumentos (manuales, boleta, reglas de inconsistencia y rangos de valores), reconocimiento cartográfico, elaboración de programas de captura y consistencia, y prueba de campo, entre otros.

Como parte de la etapa de procesamiento se está desarrollando las actividades de crítica codificación, depuración de base de datos y ajustes para la versión preliminar.

IX Censo de Población y V de Vivienda (CEPOV):

Se avanzó en la etapa preparatoria del CEPOV: diseño de instrumentos metodológicos, actualización del clasificador uniforme de las actividades económicas de Nicaragua (CUAEN), revisión del clasificador uniforme de las ocupaciones de Nicaragua (CUONIC) y clasificador uniforme de técnicos y profesionales (CUTP). Se dispone de una versión preliminar de la boleta censal. Con asesoría técnica internacional, se elaboró una propuesta del proyecto CEPOV 2018 ajustado a la modalidad de levantamiento y procesamiento de información con los dispositivos móviles de captura (DMC), técnica que se implementará por primera vez en Nicaragua. Se está trabajando en la preparación del censo experimental programado para el año 2017.

Encuesta Ingreso-Gasto de los Hogares (EIGH)

Se desarrolló la preparación de la etapa metodológica de la prueba piloto de esta encuesta. Se logró la revisión y actualización de los cuestionarios: Características del hogar, gastos diarios: alimentos y bebidas, gastos varios, ingresos del hogar, ingresos agropecuarios, forestales y pesqueros. La prueba piloto está programada para enero 2017.

Estimaciones y proyecciones de población, desagregados por grupos programáticos para el MINED y MINSA.

Para facilitar el cumplimiento de los programas y definición de poblaciones metas en educación y salud, se cumplió en 100.0% la meta anual de proporcionar al MINED y MINSA datos estadísticos de población total

municipal, con desagregaciones de edades simples. La información estadística proporcionada fue: Población total ambos sexos por año calendario, población total por departamento y municipios, población total por Región Autónoma de la Costa Caribe Norte y Costa Caribe Sur.

INSTITUTO NACIONAL FORESTAL

El presupuesto actualizado de la transferencia presupuestaria es de C\$143.0 millones, de los cuales C\$132.0 millones corresponden a gasto corriente y C\$11.0 millones para gasto de capital. La ejecución alcanzó C\$131.0 millones, lo que representa 91.6% del presupuesto actualizado, siendo para gasto corriente C\$120.0 millones (90.9%) y para gasto de capital C\$11.0 millones (100%). La sub ejecución de C\$12.0 millones corresponde a donaciones: de Unión Europea para el Programa Apoyo a la Cadena de Valor de la Madera en Nicaragua (C\$9.3 millones) y Organización para la Alimentación y Agricultura para Implementar el eje de trabajo 2016 agroforestería y forestería comunitaria (C\$2.7 millones).

La ejecución del PIP fue de C\$2.6 millones, lo que representa 100.0% de su presupuesto actualizado, para el Proyecto Construcción y Equipamiento de Puestos de Control Forestal.

A continuación, se presentan las metas de los principales indicadores:

Programa 012: Regulación y Fomento al Manejo Sostenible de los Bosques

Indicador	Unidad de Medida	Año 2016		
		Programado	Ejecutado	% de cumplimiento
Planes generales de manejo forestal aprobados	Planes	70	23	33
Inspecciones realizadas a la permisología forestal aprobada	Inspección	3,000.00	8,739.00	291

Programa 013: Reforestación y Protección de los Bosques

Indicador	Unidad de Medida	Año 2016		
		Programado	Ejecutado	% de cumplimiento
Brigadas comunitarias voluntarias conformadas y equipadas para la protección contra incendios forestales	Brigadas	150	137	91
Personas capacitadas en establecimiento de viveros y reforestación	Personas	1,500	1,089	73
Personas que participan en la CNR	Personas	400,000	498,433	125
Viveros forestales y frutales establecidos en la CNR	Viveros	740	879	119
Plantas producidas en viveros forestales	Plantas	15,000,000	9,010,023	60
Familias integradas en el modelo de forestería comunitaria	Familias	1,691	1,331	79

Programa 014: Mejoramiento Genético del Recurso Forestal

Indicador	Unidad de Medida	Año 2016		
		Programado	Ejecutado	% de cumplimiento
Realización de pruebas de las semillas en laboratorios para certificar la humedad y rendimiento	Prueba	120	166	138
Especies forestales con alto valor genético producidas en viveros forestales	Especies forestales	40	40	100

INSTITUTO NACIONAL TECNOLÓGICO

El Presupuesto anual actualizado de transferencia presupuestaria es de C\$166.8 millones, de los cuales C\$34.7 millones corresponden a gasto corriente y C\$132.1 millones a gasto de capital. La ejecución total es de C\$147.1 millones, es decir 88.2% del presupuesto actualizado, siendo para el gasto corriente C\$29.8 millones, con ejecución de 86.0% en relación al presupuesto actualizado, y para gasto de capital C\$117.3 millones, o sea 88.8%, respectivamente.

La sub ejecución se concentra en los recursos externos, correspondiendo 83.4% a préstamos externos con el Banco de Exportación de Corea y 14.7% con donación COSUDE Suiza.

Además de la transferencia presupuestaria, el INATEC ejecutó recursos financieros adicionales por C\$1,451.5 millones, que provienen de recursos propios por C\$1,359.9 millones y donaciones captadas directamente por C\$91.6 millones.

Continúa con su modelo de alianza y articulación interinstitucional, con entidades como Ministerio de Economía Familiar, Comunitaria, Cooperativa y Asociativa, Instituto Nicaragüense de Turismo, Consejo Nacional de Universidades, Ministerio de Educación y Sistema Nacional de Producción, Consumo y Comercio, entre otros. Creó mecanismos y estrategias para brindar educación técnica gratuita con calidad, ampliando cobertura y facilitando el acceso a oportunidades educativas a protagonistas del campo y zonas rurales a nivel nacional.

De esta forma logró una matrícula de 428,602 protagonistas en todas las modalidades educativas que ofrece, de los que 67.1% (287,398) corresponde a mujeres. De ellos, 347,251 protagonistas lograron culminar su proceso formativo.

Dentro de la educación técnica se logró egresar a 8,774 estudiantes, de ello el 51.8% (4,543) son mujeres.

Es relevante destacar que en este año se inició el funcionamiento del Centro Nacional de Formación de Docentes e Instructores, logrando la capacitación de 1,275 docentes que imparten clases en carreras de educación técnica. Este proceso se vio fortalecido por la alianza con universidades públicas del CNU, capacitando en aspectos técnicos y metodológicos a 267 docentes en niveles de post grado, diplomado y maestría.

Con el objetivo de dignificar los oficios, fueron capacitados y certificados 11,060 trabajadores/as, en diversos oficios a nivel nacional entre los que están: soldador básico, soldador de estructura pesada, mecánico de motores, ebanistería, entre otros.

A través de la Estrategia Escuelas Municipales de Oficio, se capacitaron a 47,405 protagonistas, de los cuales 80.0% son mujeres en especialidades como: hotelería y turismo, artesanía, belleza, costura y manualidades.

En coordinación con Instituto Nicaragüense de Turismo, se capacitaron a 2,616 protagonistas de pequeños y medianos negocios turísticos, en el fortalecimiento de las escuelas municipales de turismo.

Se equiparon 7 talleres de soldadura en centros tecnológicos de León, Acahualinca, Rivas, Granada y Masaya, entre otros, por un monto de C\$41.3 millones.

Se fortalecieron laboratorios, salas de maestros y áreas administrativas de los centros de formación y áreas a nivel central con equipos informáticos, cuyo costo ascendió a C\$21.2 millones.

En cuanto a los proyectos ejecutados, se rehabilitaron 5 talleres de soldadura, se habilitaron 10 sedes de formación docente en Bluefields, Siuna, Estelí, Chinandega, Juigalpa, Jinotepe, Managua, Puerto Cabezas y Granada. Se finalizó la habilitación de aulas de idioma en el Centro Hugo Chávez Frías, entre otros.

El detalle de becas ofrecidas y matrícula ejecutada por las diferentes modalidades y niveles de Educación y Capacitación Técnica se muestra a continuación:

Programa	Año 2016		
	Meta	Ejecución	% de cumplimiento
Educación Técnica	32,242	32,630	101.2
Bachillerato técnico	4,546	3,685	81.1
Técnico	2,102	2,497	118.8
Técnico especialista	3,168	2,016	63.6
Técnico general	20,959	23,086	110.1
Técnico medio	1,398	1,279	91.5
Técnico básico	69	67	97.1
Capacitación Técnica	343,916	394,697	114.8
Trabajadores de emp. aportantes	82,160	84,267	102.6
Certificación a empíricos	11,000	11,060	100.5
Capacitación en computación e idiomas	24,014	22,601	94.1
Escuelas de campo	33,000	33,501	101.5
Escuelas de oficio	36,000	47,405	131.7
Programa Usura Cero	80,000	117,000	146.3
Programa Hambre Cero	800	1,157	144.6
Cursos virtuales	2,120	1,239	58.4
Cursos libres y modulares	44,412	46,369	104.4
Escuelas tecnológicas de oficio	30,410	30,098	99.0
Total Educación y Capacitación Técnica	376,158	427,327	113.6
Capacitación a docentes e instructores	3,484	1,275	36.6
Total General	379,642	428,602	112.9

INSTITUTO NICARAGÜENSE DE ESTUDIOS TERRITORIALES

El presupuesto anual actualizado de transferencia presupuestaria fue de C\$179.0 millones, de los cuales C\$160.7 millones corresponden a gasto corriente y C\$18.3 millones a gasto de capital. La ejecución fue de C\$175.0 millones para un grado de ejecución de 97.8%, de los cuales C\$156.7 millones corresponden a gasto corriente con un desempeño de 97.5% y C\$18.3 millones corresponden a gasto de capital, que representa el 100.0% ejecutado.

Los principales logros fueron:

- Se migraron 45,352 datos de parcelas del barrido catastral y se verificaron y actualizaron catastralmente 24,104 documentos provenientes del Registro Público de la Propiedad.
- Se emitieron 161,879 documentos catastrales en apoyo a la regularización dentro y fuera del barrido catastral.
- Se elaboraron 1,073 pronósticos nacionales, notas informativas del tiempo y carpetas para vuelos de apoyo a la navegación aérea nacional e internacional.

- Se emitieron 801 comunicados sismológicos, vulcanológicos y alertas de deslizamientos.
- Se elaboraron 374 pronósticos hidrológicos para la ciudad de El Rama en la cuenca del Río Escondido y boletín de pronósticos de mareas para el año 2017.
- Se elaboraron 235 mapas a distintas escalas: 4 mapas nacionales de amenaza a inundación, sequía, deslizamiento, huracanes e incremento nivel del mar a escala 1: 750,000; 163 mapas de amenaza a inundación, sequía, deslizamiento, huracanes, incremento nivel del mar y volcánica a escala 1: 50,000 y 68 mapas de suelos departamentales y de las regiones autónomas a escala 1:250,000.
- Se realizaron 8 estudios de límites territoriales internacionales marítimos en el Mar Caribe, Océano Pacífico y Golfo de Fonseca.
- Se aprobaron 28,929 planos topográficos a demanda de los usuarios.
- Se inició la elaboración de un documental sobre el lago de lava del volcán Masaya y otras ciudades de Nicaragua, con el objetivo de promocionar el turismo, con el apoyo de cineastas extranjeros.
- Se elaboraron mapas de rutas de evacuación de los volcanes Maderas y Concepción de la Isla de Ometepe.

A través de los proyectos de inversión pública, se logró cumplir con la ejecución de siete proyectos orientados al fortalecimiento institucional en el campo del monitoreo, prevención y vigilancia de los fenómenos naturales. Se adquirieron 3 estaciones climatológicas telemétricas, una estación para medir gases volcánicos y una estación hidrométrica; se construyeron 2 plazoletas meteorológicas y una caseta metálica para estación de medición de gases volcánicos; y se adquirieron 37 equipos meteorológicos, hidrográficos y para uso volcánico.

INSTITUTO NICARAGÜENSE DE TECNOLOGÍA AGROPECUARIA

El presupuesto anual actualizado de la transferencia presupuestaria es de C\$465.9 millones, de los cuales C\$248.1 millones son para gasto corriente y C\$217.8 millones en gasto de capital. La ejecución total fue de C\$440.3 millones, es decir 94.5% de lo asignado, siendo para gasto corriente C\$230.9 millones, con ejecución de 93.0% del presupuesto actualizado, y para gasto de capital C\$209.4 millones, con ejecución de 96.1%. La sub ejecución de

C\$25.7 millones, está concentrado principalmente en el préstamo externo del BID del Programa de fomento a la productividad agropecuaria sostenible, teniendo entre las causas de sub ejecución, atrasos en los procesos de contratación y por afectaciones climatológicas.

El PIP presenta una ejecución de C\$206.6 millones, es decir 96.5% de su presupuesto actualizado.

Los principales logros:

- Se transfirieron 32 nuevas tecnologías, llegando a 11,132 productores. Para ello se utilizaron las fincas de investigación tecnológicas, banco comunitario de semilla, parcelas demostrativas, unidades demostrativas y protagonistas de escuelas de campo, entre otros.
- Fueron presentadas 19 nuevas tecnologías, dirigidas a mejorar la productividad y enfrentar el fenómeno de la sequía y adaptadas ante las condiciones adversas del cambio climático.
- Se lograron establecer en la producción de semillas de categoría superior 63.5 mz de semillas básicas y registradas, con una producción de 1,675 qq de semillas de categoría superior, de las cuales 480 qq son de semilla genética, 578 qq corresponde a semillas básicas y 617 qq a semillas registradas.
- Se dió inicio al diseño y registro de datos del sistema de monitoreo institucional, logrando obtener el diseño del módulo automatizado de las Fincas de Investigación e Innovación Tecnológica, con el registro de 600 planes de fincas y sus insumos.

INSTITUTO NICARAGÜENSE DE TURISMO

El Presupuesto anual actualizado de transferencia presupuestaria con Rentas del Tesoro fue de C\$93.3 millones, correspondiendo en su totalidad a gasto corriente. La ejecución es del 100.0%.

Además, INTUR ejecutó recursos propios por C\$303.5 millones, préstamo BID para el Plan Nacional de Turismo por C\$60.5 millones y donación del Ducado de Luxemburgo por C\$9.0 millones, destinados para el proyecto Ruta del Café y utilizados para la Infraestructura Turística Pública de los departamentos de Madriz y Nueva Segovia.

Con el fin de promover el desarrollo sostenible del sector turístico nicaragüense y fortalecer las potencialidades de Nicaragua como destino a nivel internacional, ejecutó estrategias y actividades que dieron como resultado:

- El ingreso de 1,504,414 turistas al país, lo que representa un crecimiento del 2.0% respecto a lo programado para el año de 1,474,783 turistas. En relación al año 2015, se obtuvo un crecimiento de 8.5%.
- Se habilitaron en este año 2,675 nuevas habitaciones como resultado de oferta de nuevas empresas y empresas existentes que han ampliado su infraestructura.
- El sector generó 6,545 nuevos empleos provenientes de empresas turísticas que abren negocio por primera vez, obteniendo un crecimiento del 48.0% respecto a su meta programada de 4,423 empleos. De los nuevos empleos generados, 49.9% corresponden a mujeres.
- Ingresaron al país 59 cruceros, obteniendo un crecimiento de 40.5% respecto a lo programado de 42 cruceros. De los que ingresaron, 30 lo hicieron en San Juan del Sur, 27 en Puerto Corinto, y 2 en Corn Island. De los llegados a San Juan del Sur, 9 no pudieron desembarcar por los fuertes vientos. Se recibieron 89,558 pasajeros y tripulantes, de los cuales 62,517 desembarcaron.
- Se realizó inversión por C\$17.0 millones, en los centros turísticos administrados por INTUR, ejecutándose 12 obras, entre las principales están la rehabilitación del edificio La Herradura y embarcadero para lanchas de bajo calado en Granada, remodelación de áreas infantiles e instalación de juegos en Xiloá, Xilonem, Granada y El Trapiche, entre otros.
- Se impulsaron 69 acciones de mercadeo y publicidad a nivel internacional, promoviendo a Nicaragua como destino turístico. De estas, 5 se ejecutaron en Centroamérica, pautando spot promocional de 30 segundos en las salas de cine de los diversos países; apoyo a protagonistas del sector privado en 4 ferias internacionales de turismo en España, Alemania, Costa Rica y Londres. Además, se renovaron membresías con asociaciones de turismo de Estados Unidos y Canadá. Se realizaron alianzas estratégicas con aerolíneas como Avianca, Copa Airlines y Aeroméxico. Planes de promoción con agencias de mercadeo en Norteamérica y Europa, 5 campañas digitales en plataformas reconocidas en línea como TripAdvisor, para mercados prioritarios de Europa y Norteamérica y publicaciones en medios de comunicación reconocidos a nivel internacional como Lonely Planet y revista Nexos de American Airlines.

- A lo interno se realizaron 699 eventos de animación turística, con el fin de promover la preservación y difusión de la identidad cultural, histórica, gastronómica, folklore y el arte de los destinos turísticos nacionales.
- Los seis centros turísticos administrados por INTUR fueron visitados por 2,480,174 personas.
- Se promovieron 20 lugares y atractivos turísticos del país, de los departamentos de León, Chinandega, Masaya, Estelí, Madriz, Matagalpa, Jinotega, Río San Juan y Rivas, entre otros.
- Se realizaron talleres de capacitación a nivel nacional a 16,531 protagonistas de pequeños negocios y emprendimientos turísticos, para promover la mejora de calidad de los servicios turísticos, así como 12 talleres realizados en temas de sostenibilidad.
- 1,500 protagonistas fueron beneficiados con bonos de respaldo que ascienden a C\$29.0 millones, facilitándoles acceso a tecnologías eco-eficientes amigables con el medio ambiente, como cocinas y hornos ecológicos, iluminación por sistema fotovoltaico, freezer solar, inodoro ecológico, sistema para recoger agua de lluvia y filtro para potabilizar el agua, entre otros.
- 90 protagonistas de pequeños negocios y emprendimientos familiares fueron beneficiados con kioscos para la venta de productos, en los departamentos de Managua, Granada y Carazo.

INSTITUTO TECNOLÓGICO NACIONAL

El presupuesto anual actualizado de la transferencia presupuestaria es de C\$53.1 millones destinada para gasto corriente y con una ejecución del 100.0%.

En este período, el INTECNA alcanzó una matrícula de 1,324 estudiantes (278 mujeres y 1,046 hombres), de los cuales 416 estudiantes son con modalidad de internos, logrando una retención escolar de 95.5% y con una aprobación limpia de 83.0%. Además, se titularon 41 instructores como técnicos superiores en pedagogía con énfasis en la promoción de valores y se brindó asistencia psicológica a 521 estudiantes con problemas de comportamiento y aprendizaje.

A continuación, se presentan las metas de los principales indicadores:

Programa 011: Educación Técnica en los Niveles Medio y Superior

Indicador	Unidad de Medida	Año 2016		
		Programado	Ejecutado	% de cumplimiento
Graduado a nivel medio	Alumno	198	346	175
Graduado a nivel superior	Alumno	102	110	108
Personas capacitadas tecnológicamente	Personas	340	456	134
Estudiantes matriculados	Alumno	1,310	1,324	101
Trabajadores de empresas capacitados	Persona	300	317	106

TEATRO NACIONAL RUBÉN DARÍO

El presupuesto anual actualizado de la transferencia presupuestaria es de C\$30.0 millones, de los cuales C\$25.4 millones se destinan a gasto corriente y C\$4.6 millones a gasto de capital. El total ejecutado es de C\$29.0 millones, es decir 96.7% de su presupuesto actualizado, siendo para el gasto corriente C\$24.4 millones (96.1%) y para gasto de capital C\$4.6 millones (100.0%), que corresponden al proyecto Mejoramiento de la infraestructura del Teatro Nacional Rubén Darío y Construcción de la segunda etapa de nuevas oficinas administrativas.

Entre sus principales logros se puede mencionar la realización de 240 presentaciones artísticas, con una asistencia aproximada de 112,060 personas, entre ellas están las enmarcadas en el Centenario de la muerte de Rubén Darío (Cantatas, exposición de artes plásticas y recitales de poesía) y los conciertos gratuitos de la Orquesta Sinfónica Juvenil realizados en los departamentos de Granada, Carazo, Chinandega y Matagalpa.

SISTEMA NACIONAL DE PREVENCIÓN, MITIGACIÓN Y ATENCIÓN DE DESASTRES

La ejecución de su transferencia presupuestaria anual fue de C\$75.0 millones, lo que significa el 100.0% de su asignación anual, distribuidos C\$73.0 millones en gasto corriente, de los cuales C\$36.3 millones fueron destinados al Fondo Nacional de Desastres, y C\$2.0 millones a gasto de capital.

A través del Fondo Nacional de Desastres, se atendieron actividades de prevención y atención de las emergencias, implementación del Plan Techo, compra de suministros humanitarios, pago de mano de obra para la construcción de 72 viviendas en respuesta a situación de emergencia, implementación de planes de contingencia de defensa civil, así como el mantenimiento y reparación de 60 sirenas que forman parte del sistema de alerta temprana ante tsunamis.

MINISTERIO PÚBLICO

El presupuesto anual actualizado de transferencia presupuestaria es de C\$262.7 millones, de los cuales C\$259.7 millones son para gastos corrientes y C\$3.0 millones para gastos de capital. La ejecución total es de 100.0%.

Los principales logros obtenidos a través de sus indicadores fueron:

Indicador	Unidad de Medida	Año 2016		
		Programado	Ejecutado	% de cumplimiento
Personas atendidas como víctimas del delito y usuarios/as del servicio de la institución a nivel nacional.	Personas	123,771	103,265	83
Resoluciones emitidas por el fiscal del Ministerio Público en las causas ingresadas en el año, garantizando acceso a la justicia a las víctimas del delito.	Resoluciones	41,257	39,358	95
Resoluciones emitidas de acciones penales en los delitos contra la mujer, la niñez y adolescentes en cumplimiento a la Política Nacional de Género.	Resoluciones	14,484	14,760	102
Casos atendidos contra el crimen organizado y delitos contra la administración pública, garantizando la buena gestión.	Casos	2,440	3,401	139

ORDENAMIENTO DE LA PROPIEDAD

El presupuesto anual actualizado de transferencia presupuestaria es de C\$289.7 millones, de los cuales C\$264.0 millones se destinan a gasto corriente y C\$25.7 millones a gasto de capital. La ejecución presupuestaria total es de C\$251.7 millones, es decir 86.9% de su presupuesto actualizado, siendo para el gasto corriente de C\$234.1 millones, con un nivel de ejecución de 88.7% y para gasto de capital de C\$17.6 millones para un nivel de desempeño de 68.7%.

La sub ejecución presupuestaria se debió a la falta de insumos fotogramétricos para el trabajo de campo de las brigadas; atrasos en la programación calendario con contratistas de la empresa privada, atrasos en trabajos de campo por la atomización de parcela encontradas (duplicado las proyecciones iniciales) y difícil acceso a la zona rural, y atrasos en la instalación del vínculo SISCAT-SISCAF por ajustes y pruebas de la herramienta.

Sus principales indicadores y metas ejecutadas se presentan a continuación:

Indicador	Unidad de Medida	Año 2016		
		Programado	Ejecutado	% de cumplimiento
Emisión de documentos legales de propiedad.	Documento	60,000	55,270	92
Titulos Urbanos	Título Urbano	26,482	23,271	88
Titulos Rurales	Título Rural	25,712	20,455	80
Solvencias	Solvencia	6,673	10,095	151
Certificado de cumplimiento	Certificado de Cumplimiento	1,133	1,449	128

PROCURADURÍA PARA LA DEFENSA DE LOS DERECHOS HUMANOS

El presupuesto anual actualizado de transferencia presupuestaria es de C\$52.6 millones, en gasto corriente y la ejecución de C\$50.9 millones, es decir, 96.7% de su presupuesto actualizado. La sub ejecución corresponde a los gastos no ejecutados de pasajes y viáticos al exterior, por medidas de ahorro institucional.

Entre los principales logros están la atención de 2,404 denuncias en el ámbito nacional, las que fueron resueltas en coordinación con las instituciones de la administración pública, contribuyendo a su respeto y restitución, y el desarrollo de 250 procesos de promoción de los derechos humanos, producto del trabajo coordinado con instituciones del Estado y población en general.

PROGRAMA USURA CERO

El Presupuesto anual actualizado de transferencia presupuestaria es de C\$103.9 millones, de los cuales C\$91.4 millones corresponden a gastos corrientes y C\$12.5 millones a gastos de capital. La ejecución total alcanzó el 100.0% del presupuesto actualizado.

Al finalizar el año 2016 se cumplió con las Metas de Buen Gobierno para el período 2012-2016, con la entrega total de 544,973 créditos. En el año 2016 se implementó la Red de Promotores Municipales en 55 Municipios del país, lo que permitió atender a 111,906 protagonistas, de las cuales 66,382 fueron protagonistas incorporadas este año, lo que representa un 59.3%. Se atendieron estas protagonistas en 4,507 barrios de 144 Municipios. Los créditos fueron de 142,064 y se colocó un monto de C\$1,050.9 millones. Esto fue posible gracias al incremento en los montos de créditos hasta por

C\$20,000.00 y por el nivel de recuperación de 99.1% alcanzado, que corresponde a C\$854.1 millones.

De las socias con créditos, el 42.9% corresponden a negocios del sector comercio, 30.1% corresponden a gastronomía y 27.1% se ubican en otros sectores productivos.

La distribución de las colocaciones en 2016, se presenta a continuación:

Departamento	No. Municipios	Socias Atendidas	No. Grupos	Total Créditos	Monto C\$	%
Madriz	9	3,342	1,139	3,873	27,675,000	2.6
Nueva Segovia	12	4,080	1,373	4,860	33,752,400	3.2
Estelí	6	5,953	2,236	7,858	59,418,000	5.7
Chinandega	13	8,999	3,504	12,235	91,928,500	8.7
León	10	7,978	2,994	10,251	75,645,000	7.2
Managua	9	26,579	9,292	33,146	236,486,000	22.5
Masaya	9	10,582	3,920	14,757	110,663,500	10.5
Carazo	8	6,318	2,238	8,005	61,794,500	5.9
Granada	4	4,565	1,805	6,133	42,891,500	4.1
Rivas	10	7,023	2,429	8,761	67,163,500	6.4
Boaco	6	3,857	1,425	4,949	38,735,000	3.7
Chontales	10	3,961	1,313	4,540	32,209,500	3.1
Matagalpa	15	7,414	2,578	8,846	62,139,500	5.9
Jinotega	8	5,156	1,802	6,127	46,983,500	4.5
RAAN	4	818	227	977	8,535,500	0.8
RAAS	2	651	197	695	4,190,000	0.4
Zelaya Central	4	3,772	1,361	5,082	42,350,500	4.0
Rio San Juan	5	858	239	969	8,389,000	0.8
TOTAL	144	111,906	40,072	142,064	1,050,950,400	100

Recuperaciones y Saldos de Cartera

Se recuperó la suma de C\$854.1 millones, de los cuales Granada es el que tiene más bajo nivel de recuperación con 97.17%.

Recuperaciones del Principal			
Departamento	Meta	Recuperación	%
	Córdobas		
Nueva Segovia	26,908,591.42	26,682,559.25	99.16
Madriz	21,640,781.16	21,634,288.93	99.97
Esteli	53,433,311.27	53,454,684.59	100.04
Chinandega	80,917,664.86	80,885,297.79	99.96
Leon	64,391,890.94	63,844,559.87	99.15
Managua	194,786,254.01	192,078,725.08	98.61
Masaya	94,338,472.58	93,678,103.27	99.30
Carazo	53,450,057.81	53,193,497.53	99.52
Granada	35,753,264.40	34,741,447.02	97.17
Rivas	53,725,667.83	53,650,451.90	99.86
Boaco	31,878,900.32	32,000,040.14	100.38
Chontales	30,466,143.29	30,228,507.37	99.22
Matagalpa	48,190,838.86	47,549,900.70	98.67
Jinotega	37,369,758.76	37,231,490.65	99.63
Zelaya Central	30,638,693.54	30,791,887.01	100.50
Río San Juan	2,496,516.05	2,482,535.56	99.44
TOTAL	861,102,910.23	854,127,976.66	99.19

A fin de mejorar la atención de las protagonistas en las cajas, se automatizaron más municipios, teniendo 103 municipios donde se atiende con el Sistema Automatizado, lo que representa un avance de 71.5%. Esto permite atender más ágilmente a las socias cuando acuden a dejar sus cuotas semanales.

Se han mantenido las coordinaciones interinstitucionales con: INSS, ENACAL, Policía Nacional, MINED, INATEC y las Alcaldías Municipales para agilizar la atención, garantizar el resguardo y seguridad en la entrega, recuperación del crédito, al igual que proporcionando capacitación sobre administración de pequeños negocios.

FONDO DE MANTENIMIENTO VIAL

El presupuesto actualizado de la transferencia fue de C\$1,473.9 millones, de los cuales C\$1,354.5 millones corresponden a la fuente Rentas con Destino Específico, provenientes del Impuesto Especial a los Combustibles y C\$119.4 millones de préstamo externo – BID. La ejecución alcanzada fue de C\$1,472.5 millones, es decir 99.9%, de los cuales C\$1,471.5 corresponde a gasto corriente y C\$1.0 millón a gasto de capital.

Durante 2016 se logró dar mantenimiento a 3,206.2 km de caminos y carreteras, de los cuales 1,972.5 km son asfaltados, 665.5 km adoquinados, 66.9 km concreto hidráulico y 501.3 km no pavimentados. Las actividades de

Mantenimiento Vial ejecutadas por el FOMAV en el año 2016 generaron un total de 4,188 empleos (3,988 hombres y 200 mujeres).

Por otra parte, con la transferencia IE-FOMAV 2015 y el aporte de contrapartida de las Alcaldías, éstas atendieron un total de 1,209.8 km (998.0 km caminos; 119.0 km calles y 92.8 km calles y caminos).

A continuación, se detalla los tramos que el FOMAV brindó mantenimiento durante el 2016:

Nombre de los tramos	Longitud km	Tipo superficie de
Mantenimiento vial por resultados del tramo de carretera Izapa – León – Chinandega- Corinto, segundo contrato	85.84	Asfalto
Km 65 Las Calabazas - km 112.4 Emp. San Nicolás	47.40	Asfalto
Km 112.4 Empalme San Nicolás - El Espino	126.07	Asfalto
Ocotlán - San Pablo (Mozote)	12.93	Asfalto
El Tule - Condega(Inter Nic-1)	29.36	No pavimentado
Emp. Puerto Sandino - Emp. Izapa	7.35	Asfalto
Emp. Aposentillo - Aposentillo	8.18	Adoquinado
Emp. El Viejo (Chinandega) - El Viejo	4.35	Asfalto
Somotillo (Emp. Cinco Pinos) - Cinco Pinos	30.46	Asfalto
Chinandega - Guasaule	75.74	Asfalto
Empalme Telica - Entrada Malpaisillo - Emp. San Isidro	96.43	Asfalto
Cuatro Esquinas - Tempisquiapa - Marota	15.82	Adoquinado
El Viejo - Tonalá	16.05	Asfalto
Tonalá - Puerto Morazán	10.75	Asfalto
Paso a desnivel - Emp. San Benito	29.69	Asfalto
Emp. San Benito - km 65 Las Calabazas	30.00	Asfalto
Emp. Santa Rita - Emp. Villa Carlos Fonseca - Masachapa	31.44	Adoquinado
Emp. Los Larios - Barrio El 45 (Inter Nic-8)	2.76	Asfalto
Crucero - Los Sánchez	20.98	Asfalto
Emp. El Grajinán - Peñas Blancas	82.29	Asfalto
Ent. Ticuantepe - Jinotepe	25.75	Asfalto
Rotonda Centroamérica - Granada (Inter. Calle Real Xalteva)	28.38	Asfalto
Granada (Inter. Calle Real Xalteva) - Emp. El Grajinán	20.43	Asfalto
Guanacaste - Tepeyac	1.50	Adoquinado

Nombre de los tramos	Longitud km	Tipo superficie de
Emp. Guanacaste - El Mombacho	7.64	Adoquinado
La Virgen - San Juan del Sur (Iglesia Católica) 19.20Km	19.20	Asfalto
Rivas (Emp. Veracruz) - Tola	12.38	Asfalto
Pío XII - Nandasmo	2.43	Asfalto
Emp. Belén - Belén	1.36	Asfalto
Cuatro Esquinas - Apompuá	3.90	Asfalto
Emp. Popoyuapa - Popoyuapa - Buenos Aires	3.23	Asfalto
Rivas (Int. Nic-2) - Emp. Veracruz	1.30	Adoquinado
Pica Pica - El Menco	10.22	No pavimentado
Veracruz - Río Grande	5.97	No pavimentado
Talanguera - San Juan del Sur (Int.Nic-16)	1.86	Adoquinado
El Rosario (Inter Nic-2) - Cuatro Esquinas	1.99	Adoquinado
El Rosario (Inter. Nic-2) - Emp. Buenos Aires	2.58	Adoquinado
Moyogalpa - San José del Sur - Emp. El Quino - Altagracia	25.04	Adoquinado
El Quino - Santa Cruz - Mérida	7.30	Adoquinado
Santa Cruz - Balgue	4.50	Adoquinado
Colón - Papaturro	20.00	No pavimentado
Emp. Lóvago - Emp. San Miguelito - San Carlos	126.14	Asfalto
San Carlos - Melchora	14.82	Asfalto
La Argentina-Melchora-Las Tablillas	29.61	Asfalto
Emp. Morrito - Morrito	20.68	Asfalto
Emp. San Miguelito - San Miguelito	7.81	Asfalto
Pájaro Negro - El Almendro- El Triunfo	41.17	Asfalto
Puente San Lorenzo - Ciudad El Rama	140.08	Asfalto
Emp. San Francisco -Camoapa - Rancho Rojo	25.03	Asfalto
La Curva - Nueva Guinea	58.78	Asfalto
Matagalpa - Emp. San Francisco - La Dalia	43.28	Asfalto
La Dalia - Emp. La Mora	10.68	Adoquinado
El Guayacán - Jinotega	24.64	Asfalto
El Tuma - El Guapotal	21.50	No pavimentado
El Cua - La Docha - Puente La Pavona	20.00	No pavimentado
Valle Dorado- Cuesta Héroes y Mártires	2.53	Asfalto
Señalización vial en diversos tramos	38.40	---
Obras mixtas en diversos tramos de la red vial mantenible	28.20	---
Obras de bacheo en tramos de la red vial mantenible	18.00	Asfalto

Nombre de los tramos	Longitud km	Tipo superficie de
Obras mixtas de la red vial mantenible	39.44	---
Obras de bacheo de la red vial mantenible	14.18	Asfalto
Emp. Yalagüina - Las Manos	43.57	Asfalto
Pueblo Nuevo - Shell Palacagüina	13.21	Adoquinado
San Lucas - Las Sabanas - Cusmapa	24.08	Adoquinado
Ocotal - Macuelizo	18.41	Adoquinado
Mozonte (San Pablo) - Teotecacinte	68.56	Adoquinado
Susucayán - El Jícaro	7.20	Adoquinado
Macuelizo - Santa Maria	30.46	No pavimentado
Emp. Quezalguaque - Quezalguaque	3.15	Asfalto
San Ramón - El Ocotal	13.16	No pavimentado
El Escudo - Emp. Mayocunda - Las Garzas	25.98	No pavimentado
El Marimbero - Llano Las Marías	10.00	No pavimentado
Ranchería - Tonalá	8.60	No pavimentado
Ranchería - El Bonete	14.31	No pavimentado
Hato Grande - Cayanlipe	9.50	No pavimentado
Villanueva - Las Pilas	7.33	No pavimentado
Somotillo - Rodeo Grande - Valle Los Quesos (La Batea)	25.26	No pavimentado
Emp. Xiloá - Xiloá	5.50	Asfalto
Emp. Villa El Carmen - Villa El Carmen	1.72	Adoquinado
San Cayetano - Emp. Los Larios	0.73	Adoquinado
Emp. Casares - Huehuate	6.43	Adoquinado
PROINCASA - Cofradía (Parque Infantil)	4.64	Adoquinado
Emp. Ticuantepe (Inter Nic-4) - Ent. Ticuantepe	3.75	Adoquinado
Emp. Nindirí (km 27+260 Nic-4) - Rotonda Emp. Las Flores	6.49	Concreto Hidráulico
Emp. El Portillo - Nindirí	9.74	Adoquinado
Emp. Los Cocos(Nic-4 Km 31.27) - Los Cocos	0.20	Adoquinado
Sabogales - Quebrada Honda - La Hermita	4.60	Adoquinado
Km 37 Carret. Granada - Sabogales	13.42	Adoquinado
Semáforo 7 Sur - Jinotepe (Emp. A San Marcos)	38.94	Asfalto
Dolores - Betania	1.28	Adoquinado
Emp. Veracruz - Veracruz	5.80	Adoquinado
Belén - Mata de Caña	13.11	No pavimentado
Sapoá - Cárdenas	15.18	Adoquinado
Rivas - San Jorge	4.40	Asfalto
Acceso a Boaco Viejo	1.00	Adoquinado

Nombre de los tramos	Longitud km	Tipo superficie de
Santa Lucía - Boaco	5.00	Adoquinado
Camoapa - Emp. Las Lajas (La Subasta)	21.56	Adoquinado
Santo Tomás - San Pedro de Lóvago	8.16	Adoquinado
Emp. San Pedro de Lóvago - San Pedro de Lóvago	2.85	Adoquinado
Emp. San Pedro de Lóvago - La Libertad	15.13	No pavimentado
Jinotega - San Rafael del Norte	24.65	Asfalto
San Rafael del Norte - San Sebastián de Yalí	16.59	Asfalto
Abisinia - Emp. El Portillo	7.50	No pavimentado
La Mora - Cerro Verde - La Colonia	19.00	No pavimentado
La Dalia - Quebrada La Mosca (Bul Bul)	1.20	Adoquinado
Terrabona-La Estrella-Matagalpa	34.26	No pavimentado
Microempresas Asociativas de Mantenimiento Rutinario	673.94	----
Mantenimiento Periódico del Tramo de Carretera: Muhan – Rama. Del Km 143 al Km 183	40.00	Asfalto
Mantenimiento por resultados en adoquinados, Quebrada Honda - San Francisco Libre y Cárdenas - Colón	79.63	----
Contrato por Resultados en el tramo: Las Piedrecitas -Emp. Izapa	60.50	Asfalto
Somoto - San Lucas	1.71	Adoquinado
Emp. Las Garzas - El Sauce	3.60	No pavimentado
Juigalpa - La Libertad	6.59	Adoquinado
Emp. San Benito - Puente San Lorenzo	15.80	Asfalto
Obras de mantenimiento periódico Rotonda Tiquantepe - Rotonda Las Flores	13.00	Asfalto
Total	3,206.20	

EMPRESA NACIONAL DE TRANSMISIÓN ELÉCTRICA

El presupuesto anual actualizado de transferencia presupuestaria es de C\$1,051.3 millones, de los cuales C\$24.0 millones se destinan a gasto corriente y C\$1,027.3 millones a gasto de capital. La ejecución presupuestaria total es de C\$1,022.3 millones, es decir 97.2% de su presupuesto actualizado, siendo para el gasto corriente C\$19.7 millones, con 81.9% de su presupuesto actualizado, y para gasto de capital C\$1,002.7 millones, con 97.6% de ejecución, localizado totalmente en el PIP.

Entre sus principales logros se puede mencionar lo siguiente:

Cobertura Eléctrica y Electrificación/Viviendas Electrificadas

Se alcanzó un índice de cobertura eléctrica nacional de 90.1%, electrificando 86,553 viviendas a nivel nacional, atendiendo más de 455,268 protagonistas con la construcción de 380.7 Kilómetros de líneas de transmisión de 138 kilovoltios y la instalación de 6 transformadores de potencia, para incrementar en 195 Megavoltiamperios (MVA); permitiendo recibir mayor cantidad de energía generada desde las plantas de generación y cubrir el incremento de la demanda de potencia y energía generada, brindando un servicio de energía más confiable y seguro a la población nicaragüense.

Fueron electrificadas 768 viviendas en la Costa Caribe, atendiendo 4,039 protagonistas.

Se finalizó la construcción de las Subestaciones La Virgen, Terrabona, El Sauce, Yalí y Ocotál; y la ampliación de la capacidad de transformación en las subestaciones existentes de San Ramón y Estelí.

Se avanzó en los suministros, obras civiles y montaje de la Subestaciones y líneas de transmisión de San Juan del Sur, El Aeropuerto y Carlos Fonseca: así como avance sustancial de la línea de transmisión Siuna- Rosita-Bilwi.

Construcción con avance de 120 Kilómetros de la Línea de Distribución Waspan –Bilwi, para electrificación de 1,223 viviendas de forma directa y a toda la población al interconectar la red eléctrica al Sistema Interconectado Nacional.

Construcción de 167 Kilómetro de Líneas de Transmisión, suministrando energía confiable y segura en los municipios de Siuna-Rosita- Bilwi.

Plan de Iluminación y Eficiencia Energética

Se instalaron 22,547 luminarias y 368 Kilómetros de tendido eléctrico para iluminar 5,475 cuadras en diferentes municipios del país, fomentando con ello la recreación y esparcimiento de las familias nicaragüenses.

Se sustituyeron 720,000 bujías incandescentes por lámparas fluorescentes compactas en el sector residencial; 30,000 lámparas fluorescentes magnéticas por electrónicas en el sector gobierno y 11,300 lámparas de mercurio por lámparas de vapor de sodio en el Alumbrado público; para promover el ahorro y eficiencia energética.

ANEXO ESTADÍSTICO

Cuadro No. 1

Gobierno Central
Ingresos, Gastos y Financiamiento
Ejecución Período 2016
Córdoba

CONCEPTO	Presupuesto Actualizado	Ejecución Devengado	Grado de Ejecución %
I. Ingresos Totales	65,572,569,709.58	66,101,760,713.52	100.8
A. Ingresos Corrientes	65,564,599,937.58	66,099,639,413.19	100.8
Ingresos Tributarios	60,935,060,285.00	61,403,343,570.12	100.8
Ingresos no Tributarios	4,443,121,998.58	4,453,590,093.30	100.2
Rentas de la Propiedad	136,417,654.00	210,617,351.28	154.4
Transferencias Corrientes	50,000,000.00	32,088,398.49	64.2
B. Ingresos de Capital	7,969,772.00	2,121,300.33	26.6
II. Gastos Totales	74,561,629,981.49	72,772,094,000.93	97.6
A. Gastos Corrientes	53,866,161,204.04	52,924,523,002.42	98.3
Gastos de Consumo	36,111,443,138.14	35,600,078,336.02	98.6
Rentas de la Propiedad	3,414,809,122.37	3,206,895,456.11	93.9
Transferencias Corrientes	14,339,908,943.53	14,117,549,210.29	98.4
B. Gastos de Capital	20,695,468,777.45	19,847,570,998.51	95.9
Inversión Real Directa	10,910,125,813.38	10,299,646,634.21	94.4
Transferencias de Capital	9,555,447,479.07	9,318,028,879.66	97.5
Inversión Financiera	229,895,485.00	229,895,484.64	100.0
III. Superávit o Déficit Presupuestario Global (I - II)	(8,989,060,271.91)	(6,670,333,287.41)	74.2
IV. Necesidad de Financiamiento Neto	8,989,060,271.91	6,670,333,287.41	74.2
A. Donaciones Internas	688,402,000.00	688,402,000.00	100.0
B. Donaciones Externas	4,177,946,974.54	3,619,902,228.38	86.6
C. Financiamiento Externo Neto	8,046,498,092.37	5,779,959,451.75	71.8
Desembolsos	10,372,398,092.37	7,873,894,722.22	75.9
Amortización	(2,325,900,000.00)	(2,093,935,270.47)	90.0
D. Financiamiento Interno Neto	(3,923,786,795.00)	(3,417,930,392.72)	87.1
Amortización	(6,441,786,795.00)	(5,917,110,723.70)	91.9
Bonos de la República	2,860,000,000.00	2,681,113,075.56	93.7
Variación de Disponibilidades *	(342,000,000.00)	(1,106,774,709.05)	323.6
Otros		924,841,964.47	

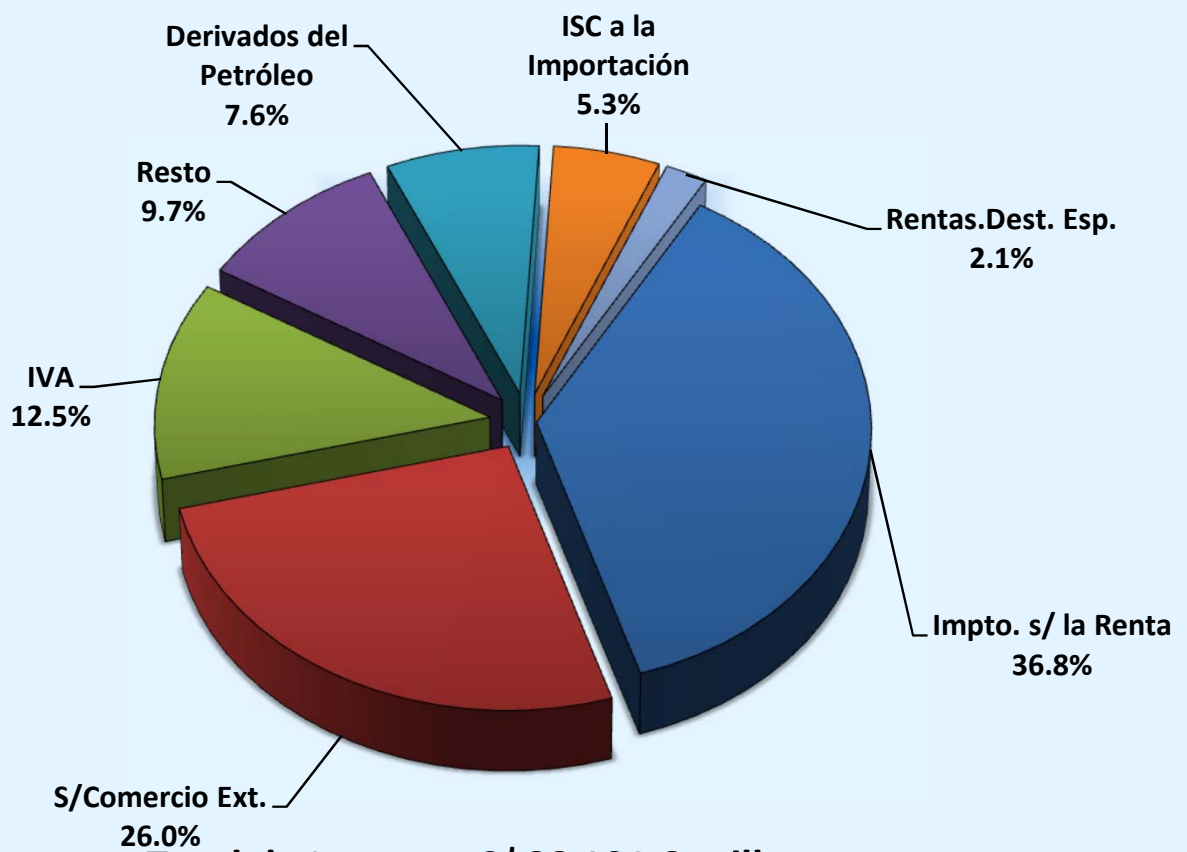
Nota: La Variación de Disponibilidades, lo negativo significa aumento y lo positivo uso.

Cuadro No. 2

Gobierno Central
Ingresos Totales Percibidos
Percibido 2016
(Córdobas)

CONCEPTO	Presupuesto Actualizado	Ingresos Percibidos	Grado de Ejecución %
INGRESOS CORRIENTES	65,564,599,937.58	66,099,639,413.19	100.8
INGRESOS TRIBUTARIOS	60,935,060,285.00	61,403,343,570.12	100.8
Sobre los Ingresos	24,577,228,897.00	24,910,617,205.09	101.4
Impuesto sobre la Renta	24,577,228,897.00	24,307,028,201.57	98.9
Otros Impuestos Directos		190.00	
Transferencia de Bienes		603,588,173.52	
Impuesto Extraordinario de la Banca Privada Nacional		640.00	
Sobre la Producción, Consumo y Transacciones Internas	19,020,761,497.00	19,290,922,126.28	101.4
Impuesto al Valor Agregado IVA	8,087,389,824.00	8,251,140,485.61	102.0
Impuesto Selectivo al Consumo (ISC)	7,460,438,524.00	7,444,902,761.16	99.8
Rones y Aguardientes	300,232,968.00	304,922,343.09	101.6
Cervezas	1,485,086,747.00	1,476,117,846.44	99.4
Cigarrillos	365,365.00	252,161.83	69.0
Gaseosas	532,206,381.00	524,696,068.00	98.6
Derivados del Petróleo	5,029,252,555.00	5,021,467,548.73	99.8
Otros Selectivos al Consumo	113,294,508.00	117,446,793.07	103.7
Impuesto Selectivo al Consumo a la Importación	3,375,263,463.00	3,505,023,794.38	103.8
Impuesto de Timbres Fiscales (ITF)	97,669,686.00	89,855,085.13	92.0
Impuestos sobre el Comercio Exterior	17,337,069,891.00	17,201,804,238.75	99.2
Derechos Arancelarios a la Importación (DAI)	2,441,500,000.00	2,508,652,357.05	102.8
Impuesto al Valor Agregado de las Importaciones	14,786,200,000.00	14,570,471,789.97	98.5
35% a Bienes y Serv. de proced. u origen Hondureño y Colombiano	109,369,891.00	122,680,091.73	112.2
INGRESOS NO TRIBUTARIOS	4,443,121,998.58	4,453,590,093.30	100.2
Tasas	375,299,807.00	401,600,933.51	107.0
Servicios de Importaciones	74,184,935.00	71,875,029.57	96.9
Otros Servicios del Sector Forestal	1,078,335.00	1,313,212.48	121.8
Servicios de los Registros Públicos del Sistema Nacional de Registros	300,036,537.00	328,412,691.46	109.5
Derechos	531,617,155.44	532,887,147.47	100.2
Derechos Consulares	72,200,000.00	71,334,517.47	98.8
Derecho de Superficie Exploración Sector Minero	107,514,410.36	102,875,710.91	95.7
Derecho sobre Explotación Sector Minero	316,111,958.11	313,994,554.04	99.3
Derecho de Explotación de Recursos Geotérmicos	841,853.00	841,767.00	100.0
Derechos por Aprovechamiento a los Recursos Pesqueros	8,778,316.97	17,752,978.98	202.2
Derecho de Aprovechamiento Sector Forestal	15,271,431.00	14,446,559.04	94.6
Derechos de Vigencia Sector Forestal	218,989.00	186,698.13	85.3
Derechos de Vigencia Sector Pesca	10,680,197.00	11,454,361.90	107.2
Multas	276,395,146.00	268,816,825.83	97.3
Multas al Sector Forestal	964,517.00	1,276,598.00	132.4
Multas por Infracciones de Tránsito	196,736,167.00	193,533,822.00	98.4
Multas del Sector Pesca	3,641,037.00	1,985,878.45	54.5
Multas por Derecho de Superficie y Explotación Minera	104,493.00	41,646.00	39.9
Otras Multas	74,948,932.00	71,978,881.38	96.0
Subastas	1,178,326.00	1,806,679.99	153.3
Subastas por Decomiso	1,178,326.00	1,806,679.99	153.3
Otros Ingresos No Tributarios	3,258,631,564.14	3,248,478,506.50	99.7
Utilidad por Diferencia de Cambios	230,812,875.00	220,277,178.53	95.4
Tributo Especial para FOMAV	1,354,423,955.92	1,354,463,289.92	100.0
Ingresos e Intereses por Glosas	160,548.00	2,160,140.18	1,345.5
Otros Ingresos no Tributarios	255,880,692.00	258,376,691.77	101.0
Rentas con Destino Especifico	1,417,353,493.22	1,413,201,206.10	99.7
RENTAS DE LA PROPIEDAD	136,417,654.00	210,617,351.28	154.4
Intereses Obtenidos por Préstamos	108,161,190.00	169,178,452.95	156.4
Intereses por Préstamos Internos	108,161,190.00	169,178,452.95	156.4
Intereses Obtenidos por Depósitos	28,256,464.00	41,438,898.33	146.7
Intereses por Depósitos Internos	28,256,464.00	41,438,898.33	146.7
TRANSFERENCIAS CORRIENTES	50,000,000.00	32,088,398.49	64.2
Del Sector Público	50,000,000.00	32,088,398.49	64.2
De Empresas Públicas no Financieras	50,000,000.00	32,088,398.49	64.2
INGRESOS DE CAPITAL	7,969,772.00	2,121,300.33	26.6
Venta de Bienes	7,969,772.00	2,121,300.33	26.6
Venta de Bienes de Uso	7,969,772.00	2,121,300.33	26.6
Venta de Bienes Inmuebles	7,969,772.00	2,121,300.33	26.6
TOTAL DE INGRESOS	65,572,569,709.58	66,101,760,713.52	100.8

Ejecución de Ingresos 2016 Estructura Porcentual



Total de Ingresos C\$66,101.8 millones

Gobierno Central
Ingresos Totales Percibidos por Direcciones Recaudadoras
Percibido 2016
Córdoba

CONCEPTO	DIRECCIONES GENERALES			TOTAL
	INGRESOS	SERVICIOS ADUANEROS	TESORERIA	
INGRESOS CORRIENTES	43,203,761,370.82	20,829,723,438.10	2,066,154,604.27	66,099,639,413.19
INGRESOS TRIBUTARIOS	40,680,455,623.74	20,722,887,946.38		61,403,343,570.12
Sobre los Ingresos	24,894,559,083.73	16,058,121.36		24,910,617,205.09
Impuesto sobre la Renta	24,290,970,080.21	16,058,121.36		24,307,028,201.57
Otros Impuestos Directos	190.00			190.00
Transferencia de Bienes	603,588,173.52			603,588,173.52
Impuesto Extraordinario de la Banca Privada Nacional	640.00			640.00
Sobre la Producción, Consumo y Transacciones Internas	15,785,896,540.01	3,505,025,586.27		19,290,922,126.28
Impuesto al Valor Agregado IVA	8,251,138,693.72	1,791.89		8,251,140,485.61
Impuesto Selectivo al Consumo (ISC)	7,444,902,761.16			7,444,902,761.16
Rones y Aguardientes	304,922,343.09			304,922,343.09
Cervezas	1,476,117,846.44			1,476,117,846.44
Cigarrillos	252,161.83			252,161.83
Gaseosas	524,696,068.00			524,696,068.00
Derivados del Petróleo	5,021,467,548.73			5,021,467,548.73
Otros Selectivos al Consumo	117,446,793.07			117,446,793.07
Impuesto Selectivo al Consumo a la Importación		3,505,023,794.38		3,505,023,794.38
Impuesto de Timbres Fiscales (ITF)	89,855,085.13			89,855,085.13
Impuestos sobre el Comercio Exterior		17,201,804,238.75		17,201,804,238.75
Derechos Arancelarios a la Importación (DAI)		2,508,652,357.05		2,508,652,357.05
Impuesto al Valor Agregado de las Importaciones		14,570,471,789.97		14,570,471,789.97
35% a Bienes y Serv. de proced. u origen Hondureño y Colombiano		122,680,091.73		122,680,091.73
INGRESOS NO TRIBUTARIOS	2,523,305,747.08	106,835,491.72	1,823,448,854.50	4,453,590,093.30
Tasas	1,313,212.48	71,875,029.57	328,412,691.46	401,600,933.51
Servicios de Importaciones		71,875,029.57		71,875,029.57
Otros Servicios del Sector Forestal	1,313,212.48			1,313,212.48
Servicios de los Registros Públicos del Sistema Nacional de Registros			328,412,691.46	328,412,691.46
Derechos	461,552,630.00	90.00	71,334,427.47	532,887,147.47
Derechos Consulares		90.00	71,334,427.47	71,334,517.47
Derecho de Superficie Exploración Sector Minero	102,875,710.91			102,875,710.91
Derecho sobre Explotación Sector Minero	313,994,554.04			313,994,554.04
Derecho de Explotación de Recursos Geotérmicos	841,767.00			841,767.00
Derechos por Aprovechamiento a los Recursos Pesqueros	17,752,978.98			17,752,978.98
Derecho de Aprovechamiento Sector Forestal	14,446,559.04			14,446,559.04
Derechos de Vigencia Sector Forestal	186,698.13			186,698.13
Derechos de Vigencia Sector Pesca	11,454,361.90			11,454,361.90
Multas	231,802,845.38	31,405,639.10	5,608,341.35	268,816,825.83
Multas al Sector Forestal	1,276,598.00			1,276,598.00
Multas por Infracciones de Tránsito	193,533,822.00			193,533,822.00
Multas del Sector Pesca	1,985,878.45			1,985,878.45
Multas por Derecho de Superficie y Explotación Minera	41,646.00			41,646.00
Otras Multas	34,964,900.93	31,405,639.10	5,608,341.35	71,978,881.38
Subastas	1,806,679.99			1,806,679.99
Subastas por Decomiso	1,806,679.99			1,806,679.99
Otros Ingresos No Tributarios	1,826,830,379.23	3,554,733.05	1,418,093,394.22	3,248,478,506.50
Utilidad por Diferencia de Cambios			220,277,178.53	220,277,178.53
Tributo Especial para FOMAV	1,354,463,289.92			1,354,463,289.92
Ingresos e Intereses por Glosas	191,043.45		1,969,096.73	2,160,140.18
Otros Ingresos no Tributarios	234,517,327.07	1,159,654.70	22,699,710.00	258,376,691.77
Rentas con Destino Especifico	237,658,718.79	2,395,078.35	1,173,147,408.96	1,413,201,206.10
RENTAS DE LA PROPIEDAD			210,617,351.28	210,617,351.28
Intereses Obtenidos por Préstamos			169,178,452.95	169,178,452.95
Intereses por Préstamos Internos			169,178,452.95	169,178,452.95
Intereses Obtenidos por Depósitos			41,438,898.33	41,438,898.33
Intereses por Depósitos Internos			41,438,898.33	41,438,898.33
TRANSFERENCIAS CORRIENTES			32,088,398.49	32,088,398.49
Del Sector Público			32,088,398.49	32,088,398.49
De Empresas Públicas no Financieras			32,088,398.49	32,088,398.49
INGRESOS DE CAPITAL			2,121,300.33	2,121,300.33
Venta de Bienes			2,121,300.33	2,121,300.33
Venta de Bienes de Uso			2,121,300.33	2,121,300.33
Venta de Bienes Inmuebles			2,121,300.33	2,121,300.33
TOTAL DE INGRESOS	43,203,761,370.82	20,829,723,438.10	2,068,275,904.60	66,101,760,713.52

Cuadro No. 3 - A

Gobierno Central
Detalle del Rubro de Rentas con Destino Especifico
Percibido 2016
(Córdobas)

CONCEPTO / ENTIDAD	Presupuesto Actualizado	Ingresos Percibidos	Grado de Ejecución %
Rentas con Destino Especifico	1,417,353,493.22	1,413,201,206.10	99.7
Contraloría General de la República	17,068.00	17,179.00	100.7
Ministerio de Gobernación	213,680,622.00	199,636,501.75	93.4
Ministerio de Hacienda y Crédito Público	28,000,000.00	28,657,324.17	102.3
Dirección General de Ingresos	240,389,306.76	237,658,718.79	98.9
Servicios de Tránsito (Policía Nacional)	91,969,000.00	91,432,580.76	99.4
ISC-IMI	115,985,455.00	114,405,783.07	98.6
Fondo Nacional para la Prevención de Incendios	15,248,515.76	15,497,031.64	101.6
Fondo Nacional Seguridad y Educación Vial	9,186,336.00	7,927,422.59	86.3
Fondo para Atención a las Víctimas de Accidentes	8,000,000.00	7,880,848.72	98.5
Fondo Especial de la Promoción y Fortalecimiento de los Derechos de las Personas Consumidoras		515,052.01	
Dirección General de Servicios Aduaneros	1,899,516.00	2,395,078.35	126.1
Ministerio de Fomento, Industria y Comercio	50,905,000.00	50,803,725.45	99.8
Ministerio de Educación	7,277,000.00	4,503,637.31	61.9
Ministerio Agropecuario 1/	7,468,000.00	7,331,635.07	98.2
Ministerio de Transporte e Infraestructura	68,137,127.00	64,683,528.58	94.9
Ministerio de Salud	113,268,334.33	113,280,843.12	100.0
Ministerio del Trabajo	8,061,124.24	8,063,469.84	100.0
Ministerio del Ambiente y de los Recursos Naturales	29,680,785.94	29,680,785.94	100.0
Ministerio de la Familia, Adolescencia y Niñez	50,006,600.00	50,006,600.00	100.0
Instituto Nicaragüense de Estudios Territoriales	35,535,000.00	34,410,141.03	96.8
Instituto de la Vivienda Urbana y Rural	2,704,609.22	4,501,400.58	166.4
Dirección General de Servicios Aduaneros	181,029,000.00	210,285,668.78	116.2
Consejo Nacional del Deporte, la Educación Física y la Recreación Física	49,999,999.52	49,999,999.52	100.0
Instituto Nacional de Información y Desarrollo	292,000.00	58,698.32	20.1
Instituto Nicaragüense de Deportes	2,757,495.11	2,976,536.81	107.9
Instituto Nacional Forestal	200,000.00	308,004.81	154.0
Instituto de Protección y Sanidad Agropecuaria	240,881,612.10	245,368,003.35	101.9
Procuraduría General de la República	751,000.00	697,954.80	92.9
Ministerio de Economía Familiar, Comunitaria, Cooperativa y Asociativa	7,000,293.00	8,959,265.36	128.0
Policía Nacional	77,412,000.00	58,916,505.37	76.1

1/ Corresponde al Instituto Nicaragüense de Tecnología Agropecuaria (INTA).

Cuadro No. 3 - B

Gobierno Central
Detalle de Transferencias Corrientes por Entes y Empresas
Percibido 2016
(Córdobas)

CONCEPTO	Presupuesto Actualizado	Ingresos Percibidos	Grado de Ejecución %
TRANSFERENCIAS CORRIENTES	50,000,000.00	32,088,398.49	64.2
Del Sector Público	50,000,000.00	32,088,398.49	64.2
De Empresas Públicas no Financieras	50,000,000.00	32,088,398.49	64.2
Petróleos de Nicaragua	50,000,000.00	32,088,398.49	64.2

SUBSISTEMA : SIEP
APLICACION : SIEP
ENTIDAD : DGP
USUARIO : DGP027

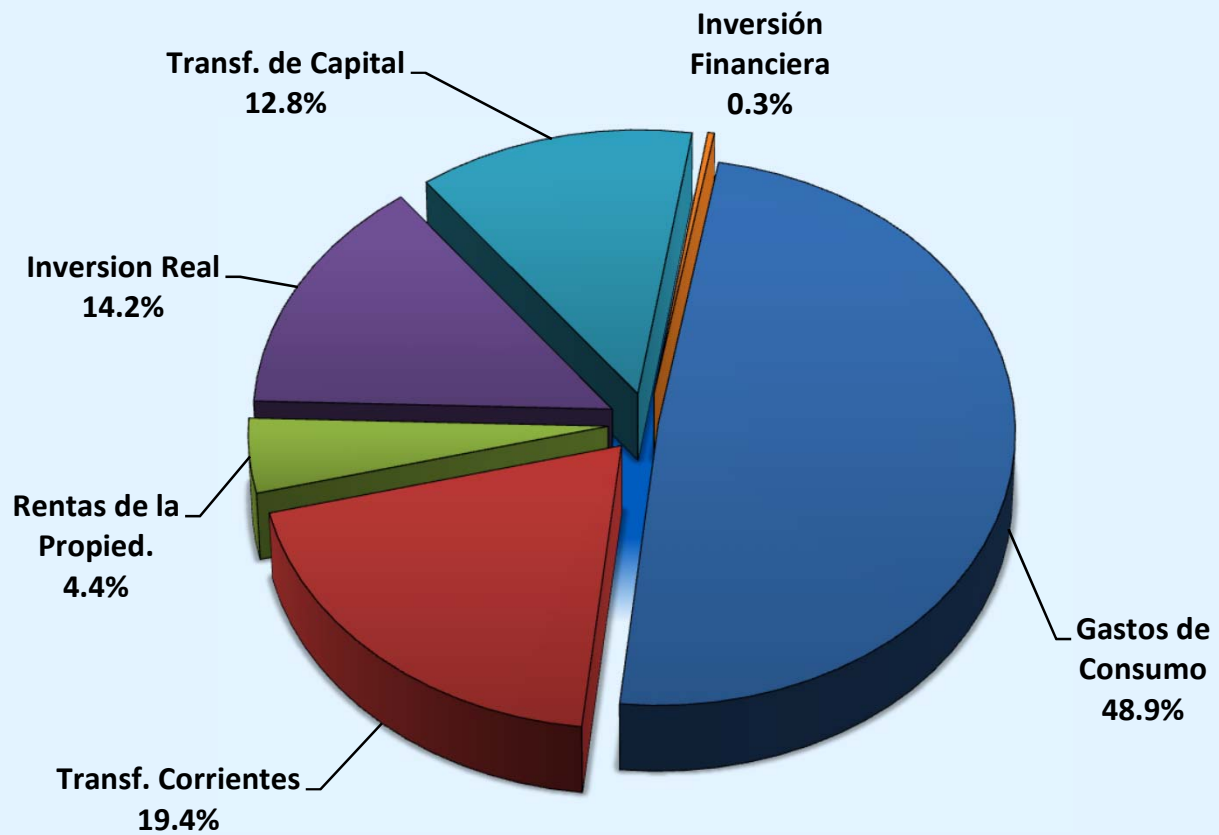
Cuadro No. 4
PRODUCCION 2016
MINISTERIO DE HACIENDA Y CREDITO PUBLICO
CLASIFICACION ECONOMICA DE GASTOS
(CORDOBAS)

PAGINA: 1 de 1
FECHA: 08/03/2017
HORA: 02:19:09 PM
REPORTE: PRPSIEP108B

DE: ENERO A: DICIEMBRE

CONCEPTO	PRESUPUESTO ACTUALIZADO	DEVENGADO ACUMULADO	GRADO DE EJECUCION %.
GASTO CORRIENTE	53,866,161,204.04	52,924,523,002.42	98.25
GASTOS DE CONSUMO	36,111,443,138.14	35,600,078,336.02	98.58
REMUNERACIONES	22,602,956,743.68	22,516,630,866.94	99.62
BIENES Y SERVICIOS	13,508,486,394.46	13,083,447,469.08	96.85
RENTAS DE LA PROPIEDAD	3,414,809,122.37	3,206,895,456.11	93.91
INTERESES	3,410,609,942.00	3,202,701,377.53	93.90
INTERESES INTERNOS	1,773,057,084.00	1,623,113,327.43	91.54
INTERESES AL EXTERIOR	1,637,552,858.00	1,579,588,050.10	96.46
DERECHOS SOBRE BIENES INTANGIBLES	4,199,180.37	4,194,078.58	99.88
TRANSFERENCIAS CORRIENTES	14,339,908,943.53	14,117,549,210.29	98.45
AL SECTOR PRIVADO	2,460,636,732.48	2,436,798,166.55	99.03
AL SECTOR PÚBLICO	11,740,218,194.80	11,548,137,171.27	98.36
AL SECTOR EXTERNO	139,054,016.25	132,613,872.47	95.37
GASTO CAPITAL	20,695,468,777.45	19,847,570,998.51	95.90
INVERSIÓN REAL DIRECTA	10,910,125,813.38	10,299,646,634.21	94.40
FORMACIÓN BRUTA DE CAPITAL FIJO	10,855,804,028.87	10,249,905,481.49	94.42
TIERRAS Y TERRENOS	2,052,795.35	1,242,795.35	60.54
ACTIVOS INTANGIBLES	52,268,989.16	48,498,357.37	92.79
TRANSFERENCIAS DE CAPITAL	9,555,447,479.07	9,318,028,879.66	97.52
AL SECTOR PRIVADO	806,694,963.95	773,308,257.06	95.86
AL SECTOR PÚBLICO	8,748,752,515.12	8,544,720,622.60	97.67
INVERSION FINANCIERA	229,895,485.00	229,895,484.64	100.00
INCREMENTO DE OTROS ACTIVOS FINANCIEROS	229,895,485.00	229,895,484.64	100.00
TOTAL GASTOS	74,561,629,981.49	72,772,094,000.93	97.60
AMORTIZACION			
DEUDA INTERNA	6,441,786,795.00	5,917,110,723.70	91.86
DEUDA EXTERNA	2,325,900,000.00	2,093,935,270.47	90.03
TOTAL AMORTIZACION	8,767,686,795.00	8,011,045,994.17	91.37
TOTAL GASTOS + AMORTIZACION	83,329,316,776.49	80,783,139,995.10	96.94

Ejecución de Egresos 2016 Clasificación Económica



Ejecución de Gastos C\$72,772.1 millones

SUBSISTEMA : SIEP
APLICACION : SIEP
ENTIDAD : DGP
USUARIO : DGP027

Cuadro No. 5
PRODUCCION 2016
MINISTERIO DE HACIENDA Y CREDITO PUBLICO
CLASIFICACION ECONOMICA POR OBJETO DEL GASTO
(DEVENGADO ACUMULADO)
DE ENERO A DICIEMBRE

PAGINA: 1 de 1
FECHA: 08/03/2017
HORA: 02:02:47 PM
REPORTE: PRPSIEP121

CONCEPTO	GASTO CORRIENTE	GASTO DE CAPITAL	TOTAL
SERVICIOS PERSONALES	22,516,630,866.94	22,990,203.48	22,539,621,070.42
SERVICIOS NO PERSONALES	5,813,036,545.90	459,325,172.10	6,272,361,718.00
MATERIALES Y SUMINISTROS	6,818,959,071.53	58,033,288.72	6,876,992,360.25
BIENES DE USO	0.00	9,759,297,969.91	9,759,297,969.91
TRANSFERENCIAS CORRIENTES	14,117,549,210.29	0.00	14,117,549,210.29
TRANSFERENCIAS DE CAPITAL	0.00	9,318,028,879.66	9,318,028,879.66
ACTIVOS FINANCIEROS	0.00	229,895,484.64	229,895,484.64
SERVICIOS DE LA DEUDA	3,658,347,307.76	0.00	3,658,347,307.76
TOTAL GASTOS	52,924,523,002.42	19,847,570,998.51	72,772,094,000.93
AMORTIZACION			8,011,045,994.17
Amortización deuda interna a corto plazo			1,510,438,923.54
Amortización deuda interna a largo plazo			4,406,671,800.16
Amortización deuda externa a largo plazo			2,093,935,270.47
TOTAL GASTOS + AMORTIZACION			80,783,139,995.10

SUBSISTEMA : SIEP
APLICACION : SIEP
ENTIDAD : DGP
USUARIO : DGP027

Cuadro No. 6
PRODUCCION 2016
MINISTERIO DE HACIENDA Y CREDITO PUBLICO
GASTOS TOTALES POR ENTIDAD

PAGINA: 1 de 1
FECHA: 08/03/2017
HORA: 02:04:34 PM
REPORTE: PRPSIEP108D

DE: ENERO		A: DICIEMBRE		
DESCRIPCION		PRESUPUESTO ACTUALIZADO	EJECUCION DEVENGADO	GRADO DE EJECUCION %.
001000	ASAMBLEA NACIONAL	618,118,043.00	615,719,660.00	99.61
002000	CORTE SUPREMA DE JUSTICIA	2,935,068,877.00	2,935,065,677.00	100.00
003000	CONSEJO SUPREMO ELECTORAL	1,410,250,000.00	1,410,101,974.70	99.99
004000	CONTRALORÍA GENERAL DE LA REPÚBLICA	236,741,030.00	235,782,260.80	99.60
005000	PRESIDENCIA DE LA REPÚBLICA	400,264,431.00	393,871,258.94	98.40
006000	MINISTERIO DE GOBERNACIÓN	1,239,742,721.00	1,207,504,706.74	97.40
007000	MINISTERIO DE RELACIONES EXTERIORES	885,155,058.36	831,787,881.99	93.97
008000	MINISTERIO DE DEFENSA	2,436,431,179.00	2,433,155,373.89	99.87
009000	MINISTERIO DE HACIENDA Y CRÉDITO PÚBLICO	1,181,064,436.00	1,061,503,459.69	89.88
010000	MINISTERIO DE FOMENTO, INDUSTRIA Y COMERCIO	197,586,549.00	194,504,850.87	98.44
011000	MINISTERIO DE EDUCACIÓN	12,085,459,913.65	11,671,856,656.90	96.58
012000	MINISTERIO AGROPECUARIO	661,522,059.00	624,535,639.09	94.41
013000	MINISTERIO DE TRANSPORTE E INFRAESTRUCTURA	6,521,583,784.54	6,514,508,538.24	99.89
014000	MINISTERIO DE SALUD	12,704,268,588.96	12,514,451,244.69	98.51
015000	MINISTERIO DEL TRABAJO	101,701,313.24	101,639,444.33	99.94
016000	MINISTERIO DEL AMBIENTE Y DE LOS RECURSOS NATURALES	348,065,786.33	320,341,940.09	92.03
017000	MINISTERIO DE LA FAMILIA, ADOLESCENCIA Y NIÑEZ	621,637,606.00	614,567,232.46	98.86
024000	MINISTERIO DE ENERGÍA Y MINAS	623,767,247.00	464,244,861.43	74.43
025000	MINISTERIO DE ECONOMÍA FAMILIAR, COMUNITARIA, COOPERATIVA Y ASOCIATIVA	1,456,745,844.00	1,388,276,819.26	95.30
026000	MINISTERIO DE LA MUJER	27,791,682.00	27,263,868.31	98.10
027000	MINISTERIO DE LA JUVENTUD	96,882,277.00	93,827,121.87	96.85
028000	POLICÍA NACIONAL	2,957,899,269.70	2,936,047,233.89	99.26
020000	PROCURADURÍA GENERAL DE LA REPÚBLICA	167,845,484.00	160,589,964.34	95.68
018000	ASIGNACIONES Y SUBVENCIONES	20,750,771,669.71	20,362,599,023.65	98.13
019000	SERVICIO DE LA DEUDA PÚBLICA	3,895,265,132.00	3,658,347,307.76	93.92
TOTAL GASTOS		74,561,629,981.49	72,772,094,000.93	97.60

CONCEPTO	PRESUPUESTO ACTUALIZADO	EJECUCION DEVENGADO	GRADO DE EJECUCION %
INSTITUTO NICARAGUENSE DE TURISMO	93,329,000.00	93,329,000.00	100.00
INSTITUTO NICARAGUENSE DE FOMENTO MUNICIPAL	84,022,039.00	80,603,761.18	95.93
TRANSFERENCIAS A LAS ALCALDÍAS Y COMUNID. INDÍGENAS POR RECAUD. DE APROVECHAM. Y SERVICIO FORESTAL	11,379,799.00	7,952,924.37	69.89
SUBVENCIONES A CENTROS RELIGIOSOS, CULTURALES, DEPORTIVOS Y ORGANIZACIONES SIN FINES DE LUCRO	54,570,000.00	54,569,999.99	100.00
INSTITUTO NICARAGUENSE DE ESTUDIOS TERRITORIALES	179,005,944.00	175,002,139.87	97.76
FONDO DE INVERSIÓN SOCIAL DE EMERGENCIA	373,376,890.00	250,479,157.87	67.08
GOBIERNO REGIONAL AUTONOMO DE LA COSTA CARIBE NORTE	199,775,775.33	198,943,036.36	99.58
GOBIERNO REGIONAL AUTONOMO DE LA COSTA CARIBE SUR	162,173,992.00	156,517,860.09	96.51
EMPRESA NICARAGÜENSE DE ACUEDUCTOS Y ALCANTARILLADOS SANITARIOS	667,975,290.00	644,339,564.28	96.46
INSTITUTO DE LA VIVIENDA URBANA Y RURAL	310,199,557.67	305,160,843.35	98.38
EMPRESA NACIONAL DE TRANSMISION ELECTRICA	1,051,295,389.00	1,022,307,817.67	97.24
UNIVERSIDADES Y CENTROS DE EDUCACIÓN TÉCNICA SUPERIOR	4,402,603,315.00	4,402,603,315.00	100.00
RADIO NICARAGUA	18,021,000.00	16,828,858.34	93.38
TRANSFERENCIA MUNICIPAL	6,093,506,029.00	6,093,506,029.00	100.00
INSTITUTO TECNOLÓGICO NACIONAL	53,128,671.00	53,128,671.00	100.00
SISTEMA NACIONAL DE PREVENCIÓN, MITIGACIÓN Y ATENCIÓN DE DESASTRES	75,048,000.00	75,048,000.00	100.00
CONSEJO NACIONAL DE PLANIFICACIÓN ECONÓMICA SOCIAL	883,000.00	876,266.51	99.24
DIRECCIÓN GENERAL DE INGRESOS	506,813,333.00	506,813,333.00	100.00
DIRECCIÓN GENERAL DE SERVICIOS ADUANEROS	520,913,732.00	520,908,120.97	100.00
COMISION NACIONAL DE DEMARCACIÓN Y TITULACIÓN	14,168,000.00	14,168,000.00	100.00
TRANSFERENCIA A LAS ALCALDÍAS POR RECAUDACIONES DE EXPLORACIÓN Y EXPLOTACIÓN MINERA	145,535,082.14	145,535,082.14	100.00
PARLAMENTO CENTROAMERICANO	58,817,225.00	58,817,225.00	100.00
MINISTERIO PÚBLICO	262,710,750.00	262,710,750.00	100.00
PROCURADURIA PARA LA DEFENSA DE LOS DERECHOS HUMANOS	52,592,421.00	50,867,079.50	96.72
CATEDRAL DE GRANADA	451,000.00	451,000.00	100.00
COMISIONES BANCARIAS	14,246,000.00	13,519,781.30	94.90
MUSEO ARCHIVO RUBÉN DARÍO	1,060,000.00	1,060,000.00	100.00
TEATRO MUNICIPAL JOSÉ DE LA CRUZ MENA	1,890,000.00	1,890,000.00	100.00
ACADEMIA NICARAGUENSE DE LA LENGUA	1,793,000.00	1,793,000.00	100.00
ACADEMIA DE GEOGRAFÍA E HISTORIA DE NICARAGUA	1,793,000.00	1,693,000.00	94.42
TRANSFERENCIA A LAS ALCALDIAS Y COMUNIDADES INDIGENAS POR RECAUDACION DE PESCA Y ACUICULTURA	10,683,184.97	10,683,184.12	100.00
PROYECTO DE APOYO A LAS COMUNIDADES	42,944,000.00	42,477,217.51	98.91
ASOCIACIÓN DE SCOUTS DE NICARAGUA	2,600,000.00	2,600,000.00	100.00
SECRETARÍA DE INTEGRACIÓN ECONÓMICA CENTROAMERICANA	14,115,776.00	14,070,650.00	99.68
FUNDACIÓN AMIGOS DEL ZOOLOGICO NICARAGUENSE	4,702,000.00	4,702,000.00	100.00
COOPERATIVAS DE TRANSPORTE URBANO COLECTIVO DEL MUNICIPIO DE MANAGUA Y MUNICIPIO DE CIUDAD SANDINO	316,565,000.00	316,565,000.00	100.00
INSTITUTO NACIONAL DE DEFENSA DEL CONSUMIDOR	1,919,000.00	1,919,000.00	100.00
FONDOS DE CONTRAVALOR	6,055,000.00	0.00	0.00
SUBSIDIO AL CONSUMO DE ENERGIA , AGUA Y TELEFONIA PARA JUBILADOS	179,160,000.00	178,430,639.09	99.59
PENSIÓN VITALICIA A EXPRESIDENTES Y EXVICEPRESIDENTES	17,183,500.00	15,409,164.06	89.67
FONDO DE MANTENIMIENTO VIAL	1,473,892,112.79	1,472,547,919.89	99.91
ORDENAMIENTO DE LA PROPIEDAD	289,668,000.00	251,730,019.92	86.90
LA GACETA	9,410,000.00	9,195,033.51	97.72
UNIVERSIDADES (ENERGÍA ELÉCTRICA, AGUA Y TELEFONÍA NACIONAL)	324,218,000.00	309,241,669.04	95.38
CATEDRAL METROPOLITANA DE LEÓN	3,000,000.00	3,000,000.00	100.00
CORTE CENTROAMERICANA DE JUSTICIA	20,266,000.00	20,258,671.84	99.96
PRONICARAGUA	15,498,000.00	15,498,000.00	100.00
CONSEJO NACIONAL DEL CAFÉ (CONACAFE)	6,761,000.00	6,761,000.00	100.00
EMPRESA PORTUARIA NACIONAL	75,000,000.00	75,000,000.00	100.00

FILTRADO POR :

PARAMETROS ESPECIALES: Mes Inicial (mm)=1 / Mes Final (mm)=12

PRODUCCION 2016

CONCEPTO	PRESUPUESTO ACTUALIZADO	EJECUCION DEVENGADO	GRADO DE EJECUCION %
CORREOS DE NICARAGUA	20,144,000.00	20,144,000.00	100.00
FONDO NACIONAL DE DESARROLLO FORESTAL	13,409,695.00	9,093,981.25	67.82
CONSEJO NACIONAL DEL DEPORTE, LA EDUCACION FISICA Y LA RECREACION FISICA	386,089,901.52	386,089,901.52	100.00
ALCALDIA DE NIQUINHOMO	4,652,973.00	4,652,973.00	100.00
ALCALDIA DE MANAGUA	140,000,000.00	140,000,000.00	100.00
FONDO DE DESARROLLO PESQUERO	10,044,081.00	9,318,341.90	92.77
FONDO DE DESARROLLO MINERO	67,075,174.00	67,075,173.48	100.00
INSTITUTO NACIONAL DE INFORMACIÓN DE DESARROLLO	74,888,127.00	70,628,226.88	94.31
INSTITUTO NICARAGÜENSE DE DEPORTES	24,881,673.11	24,881,673.11	100.00
TEATRO NACIONAL RUBÉN DARÍO	30,000,000.00	29,017,169.79	96.72
INSTITUTO NICARAGÜENSE DE CULTURA	81,090,410.00	81,080,617.75	99.99
INSTITUTO NICARAGÜENSE DE LA PESCA Y ACUICULTURA	62,323,684.00	62,323,523.92	100.00
INSTITUTO CONTRA EL ALCOHOLISMO Y LA DROGADICCIÓN	3,305,000.00	3,304,999.20	100.00
CONSEJO NACIONAL DE EVALUACIÓN Y ACREDITACIÓN DEL SISTEMA EDUCATIVO	9,314,000.00	8,113,867.90	87.11
ALCALDIA MUNICIPAL DE MATAGALPA	200,000.00	200,000.00	100.00
IGLESIA CATEDRAL SAN PEDRO, MATAGALPA	600,000.00	600,000.00	100.00
MOVIMIENTO INFANTIL LUIS ALFONSO VELASQUEZ FLORES	445,000.00	445,000.00	100.00
COMISION DE APELACION DEL SERVICIO CIVIL	9,089,424.00	8,118,303.38	89.32
SUBSIDIO DE ENERGÍA EN ASENTAMIENTOS EN BARRIOS ECONÓMICAMENTE VULNERABLES	216,175,000.00	211,746,467.99	97.95
UNICA (PROGRAMA PARA FORMACIÓN MAESTROS EMPÍRICOS)	21,200,000.00	21,200,000.00	100.00
INSTITUTO NICARAGÜENSE DE ACUEDUCTOS Y ALCANTARILLADOS	25,943,208.00	25,943,206.84	100.00
INSTITUTO NACIONAL DE PROMOCIÓN DE LA COMPETENCIA (PROCOMPETENCIA)	14,115,342.00	14,115,342.00	100.00
GOBIERNO TERRITORIAL INDIGENA DEL ALTO WANGKI Y BOCAY	8,000,000.00	8,000,000.00	100.00
GOBIERNO TERRITORIAL AWALTARA LUHPA NANI TASBAYA	2,200,000.00	2,200,000.00	100.00
TRANSFERENCIA A LAS ALCALDÍAS POR RECAUDACIÓN DEL IMPUESTO SELECTIVO DE CONSUMO (ISC-IMI)	115,985,455.00	114,405,783.07	98.64
AUTORIDAD NACIONAL DEL AGUA	25,634,000.00	25,634,000.00	100.00
INSTITUTO NACIONAL TECNOLÓGICO (INATEC)	166,809,152.00	147,145,914.63	88.21
BENEMERITO CUERPO DE BOMBEROS DE MANAGUA	1,160,000.00	1,160,000.00	100.00
ASOCIACION CIVIL DE CUERPO DE BOMBEROS VOLUNTARIOS DE NICARAGUA	2,120,000.00	2,120,000.00	100.00
GOBIERNO TERRITORIAL RAMA - KRIOL	2,000,000.00	2,000,000.00	100.00
GOBIERNO TERRITORIAL WANKI MAYA RIO COCO ABAJO	1,500,000.00	1,275,000.00	85.00
CONSEJO NACIONAL CONTRA EL CRIMEN ORGANIZADO	4,593,000.00	4,593,000.00	100.00
GOBIERNO TERRITORIAL SAUNI ARUNGKA (MATUMBAK)	1,700,000.00	1,700,000.00	100.00
CRUZ ROJA NICARAGUENSE	1,908,000.00	1,908,000.00	100.00
UNIDAD ADMINISTRADORA DE BIENES INCAUTADOS, DECOMISADOS O ABANDONADOS	10,000,000.00	7,628,358.41	76.28
ASOCIACIÓN NICARAGUA JOVEN	2,120,000.00	2,120,000.00	100.00
FUNDACIÓN LA VERDE SONRISA	3,000,000.00	2,750,000.00	91.67
ASOCIACIÓN CIENTÍFICA CULTURAL ZOOLOGICO THOMAS BELT	1,800,000.00	1,800,000.00	100.00
GOBIERNO TERRITORIAL TWAHKA	1,700,000.00	1,700,000.00	100.00
GOBIERNO TERRITORIAL WANGKI LI AUBRA	1,500,000.00	1,500,000.00	100.00
GOBIERNO TERRITORIAL PRINZU AUHYA UN	1,300,000.00	1,300,000.00	100.00
GOBIERNO TERRITORIAL MAYANGNA SAUNI AS	2,000,000.00	2,000,000.00	100.00
COMISIÓN NACIONAL DE MICROFINANZAS (CONAMI)	5,401,000.00	5,401,000.00	100.00
FONDO PARA ADQUISICIÓN DE VIVIENDAS DE INTERÉS SOCIAL	2,541,798.22	0.00	0.00
FORO NICARAGUENSE DE CULTURA	1,000,000.00	1,000,000.00	100.00
TRIBUNAL ADUANERO Y TRIBUTARIO ADMINISTRATIVO	21,737,888.00	21,737,879.00	100.00
GOBIERNO TERRITORIAL INDIGENA SAUNI BAS (SIKILTA)	1,300,000.00	1,300,000.00	100.00
GOBIERNO TERRITORIAL INDIGENA AMASAU (AWASTIGNI)	1,200,000.00	1,200,000.00	100.00
GOBIERNO TERRITORIAL INDIGENA TWI-TASBA RAYA	1,300,000.00	0.00	0.00
GOBIERNO TERRITORIAL INDIGENA LILAMNI	1,700,000.00	1,700,000.00	100.00

FILTRADO POR :

PARAMETROS ESPECIALES: Mes Inicial (mm)=1 / Mes Final (mm)=12

CONCEPTO	PRESUPUESTO ACTUALIZADO	EJECUCION DEVENGADO	GRADO DE EJECUCION %
GOBIERNO TERRITORIAL INDIGENA PRINZU AWALA	1,300,000.00	1,300,000.00	100.00
GOBIERNO TERRITORIAL INDIGENA CUENCA DE LAGUNA DE PERLAS	2,000,000.00	2,000,000.00	100.00
GOBIERNO TERRITORIAL INDIGENA TAWIRA	1,300,000.00	1,300,000.00	100.00
GOBIERNO DE LA NACION SUMU MAYANGNA	2,700,000.00	2,700,000.00	100.00
EMPRESA NICARAGUENSE DE ELECTRICIDAD	89,345,600.00	78,828,318.05	88.23
AUTORIDAD DE EL GRAN CANAL INTEROCEÁNICO DE NICARAGUA	2,489,000.00	2,489,000.00	100.00
UNIDAD DE ANÁLISIS FINANCIERO (UAF)	35,345,000.00	35,345,000.00	100.00
FONDO DE PREINVERSIÓN	50,000,000.00	46,229,726.50	92.46
GOBIERNO TERRITORIAL INDIGENA Y AFRODESCENDIENTE KARATA	1,700,000.00	1,700,000.00	100.00
GOBIERNO TERRITORIAL INDIGENA TWI WAUPASA	1,300,000.00	1,300,000.00	100.00
GOBIERNO TERRITORIAL INDIGENA TASBA PRI MATRIZ INDIGENA	1,700,000.00	1,700,000.00	100.00
GOBIERNO TERRITORIAL INDIGENA YAHBRA TWI	1,300,000.00	1,300,000.00	100.00
GOBIERNO TERRITORIAL TASBA PAUNI	1,000,000.00	892,650.00	89.27
INSTITUTO NACIONAL FORESTAL	142,989,449.00	131,005,967.01	91.62
INSTITUTO DE PROTECCION Y SANIDAD AGROPECUARIA	432,550,247.10	383,172,273.69	88.58
PROGRAMA USURA CERO	103,855,111.00	103,855,111.00	100.00
ASOCIACIÓN INSTITUTO CULTURAL RUBÉN DARÍO DE NICARAGUA	1,000,000.00	1,000,000.00	100.00
GOBIERNO COMUNAL CREOL-BLUEFIELDS	1,000,000.00	1,000,000.00	100.00
TRANSFERENCIAS A LAS ASOCIACIONES DE BOMBERO VOLUNTARIOS POR LEY NO. 837	7,748,515.76	7,748,515.76	100.00
CINEMATECA NACIONAL	8,802,495.10	8,242,032.54	93.63
ASOCIACION NACIONAL DE BEISBOL DE ALTO RENDIMIENTO (ANABAR)	4,223,000.00	4,223,000.00	100.00
ALCALDIA DE CORINTO	13,161,000.00	13,161,000.00	100.00
GOBIERNO COMUNAL WANGKI AWALA KUPIA	700,000.00	700,000.00	100.00
COMISION NACIONAL DE REGISTRO Y CONTROL DE SUSTANCIAS TOXICAS	8,347,458.00	6,521,938.31	78.13
TOTAL ----->	20,750,771,669.71	20,362,599,023.65	98.13

FILTRADO POR :

PARAMETROS ESPECIALES: Mes Inicial (mm)=1 / Mes Final (mm)=12

PRODUCCION 2016

Cuadro No. 6 - A -1

SUBVENCIONES A IGLESIAS, TEMPLOS Y CONGREGACIONES RELIGIOSAS
IGLESIAS y CONGREGACIONES
EJECUCIÓN 2016
(CORDOBAS)

No	NOMBRE DE LA INSTITUCIÓN	PRESUPUESTO ACTUALIZADO	DEVENGADO	SALDO
1	Capilla Inmaculada Corazón de María. Sutiava, León.	100,000.00	100,000.00	
2	Catedral Metropolitana Inmaculada Concepción de María. Managua, Managua.	350,000.00	350,000.00	
3	Catedral San Juan Bautista. Jinotega, Jinotega.	150,000.00	150,000.00	
4	Centro Pastoral Arquidiocesano Juan Pablo II. Dolores, Carazo.	250,000.00	250,000.00	
5	Comisión de Catequesis y Sordos Mudos.	200,000.00	200,000.00	
6	Congregación San Juan Bautista. Chagüitillo, Sébaco, Matagalpa.	100,000.00	100,000.00	
7	Iglesia Morava de Nicaragua	250,000.00	250,000.00	
8	Iglesia San José. Diriamba, Carazo.	350,000.00	350,000.00	
9	Iglesia San Pedro Apóstol. Sutiava , León.	150,000.00	150,000.00	
10	Monasterio de María, Madre de Misericordia y San José, Madres Carmelitas Descalzas.	100,000.00	100,000.00	
11	Obispado de León	950,000.00	950,000.00	
12	Parroquia Cristo Rey. Telpaneca, Madriz.	200,000.00	200,000.00	
13	Parroquia de la Sagrada Familia. Barrio San José Oriental, Managua.	50,000.00	50,000.00	
14	Parroquia de Nuestra Señora de Candelaria. Villa Rafaela Herrera, Managua.	100,000.00	100,000.00	
15	Parroquia de Nuestra Señora de la Asunción. Masaya, Masaya.	150,000.00	150,000.00	
16	Parroquia de Nuestra Señora de la Asunción. Tisma, Masaya.	100,000.00	100,000.00	
17	Parroquia de Nuestra Señora de los Dolores. Dolores, Carazo.	300,000.00	300,000.00	
18	Parroquia de Nuestra Señora del Rosario. El Rosario, Carazo.	100,000.00	100,000.00	
19	Parroquia de San Juan Bautista. Masatepe, Masaya.	150,000.00	150,000.00	
20	Parroquia de Santiago. Somoto, Madriz.	100,000.00	100,000.00	
21	Parroquia Divino Niño. Comunidad de Pica-Pica, Belén Rivas.	200,000.00	200,000.00	
22	Parroquia Divino Niño. El Viejo, Chinandega.	100,000.00	100,000.00	
23	Parroquia Inmaculada Concepción de María. Cárdenas, Rivas.	100,000.00	100,000.00	
24	Parroquia de Inmaculada Concepción de María. La Concepción, Masaya.	100,000.00	100,000.00	
25	Parroquia Inmaculada Concepción de María. Tecolostote, San Lorenzo, Boaco.	50,000.00	50,000.00	
26	Parroquia Inmaculada Concepción. Villanueva, Chinandega.	100,000.00	100,000.00	
27	Parroquia Jesús Nazareno. Nandaime, Granada.	150,000.00	150,000.00	
28	Parroquia Jesús Nazareno. Posoltega, Chinandega.	200,000.00	200,000.00	
29	Parroquia La Purísima Concepción. Reparto Belmonte, Managua.	200,000.00	200,000.00	
30	Parroquia Nuestra Señora de Candelaria. Chinandega, Chinandega.	100,000.00	100,000.00	
31	Parroquia Nuestra Señora de Candelaria. Diriomo, Granada.	50,000.00	50,000.00	
32	Parroquia Nuestra Señora de Fátima. Barrio El Capullo, Granada, Granada.	150,000.00	150,000.00	
33	Parroquia Nuestra Señora de Fátima. Wiwilí, Nueva Segovia.	100,000.00	100,000.00	
34	Parroquia Nuestra Señora de Guadalupe. Chinandega, Chinandega.	100,000.00	100,000.00	
35	Parroquia Nuestra Señora de Guadalupe. Comunidad La Esperanza, Waspam, RACCN.	100,000.00	100,000.00	
36	Parroquia Nuestra Señora de Guadalupe. Juigalpa, Chontales.	50,000.00	50,000.00	
37	Parroquia Nuestra Señora de Guadalupe. León, León.	100,000.00	100,000.00	
38	Parroquia Nuestra Señora de la Asunción (Catedral de Juigalpa). Juigalpa, Chontales.	100,000.00	100,000.00	
39	Parroquia Nuestra Señora de la Asunción. Barrio Xalteva, Granada, Granada.	100,000.00	100,000.00	
40	Parroquia Nuestra Señora de la Inmaculada Concepción. El Viejo, Chinandega.	200,000.00	200,000.00	
41	Parroquia Nuestra Señora de la Medalla Milagrosa. Camoapa, Boaco.	100,000.00	100,000.00	
42	Parroquia Nuestra Señora de la Merced. Barrio Larreynaga, Managua.	500,000.00	500,000.00	
43	Parroquia Nuestra Señora de las Américas. Las Américas No. 3, Managua.	100,000.00	100,000.00	
44	Parroquia Nuestra Señora de los Dolores (Ermita de Dolores). León, León.	100,000.00	100,000.00	
45	Parroquia Nuestra Señora de los Remedios. Quezalguaque, León.	400,000.00	400,000.00	
46	Parroquia Nuestra Señora del Perpetuo Socorro. Barrio El Domingazo, Granada, Granada.	100,000.00	100,000.00	
47	Parroquia Nuestra Señora del Perpetuo Socorro. Boaco, Boaco.	100,000.00	100,000.00	
48	Parroquia Nuestro Señor de Esquipulas. Esquipulas, Managua.	100,000.00	100,000.00	
49	Parroquia Nuestro Señor de los Milagros. Ciudad Antigua, Nueva Segovia.	100,000.00	100,000.00	
50	Parroquia Nuestro Señor de Veracruz. Ciudad Darío, Matagalpa.	50,000.00	50,000.00	
51	Parroquia Sagrada Familia. Chinandega, Chinandega.	100,000.00	100,000.00	
52	Parroquia Sagrado Corazón de Jesús. Chacraseca, León, León.	150,000.00	150,000.00	

Cuadro No. 6 - A -1

SUBVENCIONES A IGLESIAS, TEMPLOS Y CONGREGACIONES RELIGIOSAS
IGLESIAS y CONGREGACIONES
EJECUCIÓN 2016
(CORDOBAS)

No	NOMBRE DE LA INSTITUCIÓN	PRESUPUESTO ACTUALIZADO	DEVENGADO	SALDO
53	Parroquia Sagrado Corazón de Jesús. Chinandega, Chinandega.	100,000.00	100,000.00	
54	Parroquia Santa Ana. Juigalpa, Chontales.	50,000.00	50,000.00	
55	Parroquia San Antonio. Jinotepe, Carazo.	150,000.00	150,000.00	
56	Parroquia San Blas. Chichigalpa, Chinandega.	100,000.00	100,000.00	
57	Parroquia de San Felipe Apóstol. León, León.	400,000.00	400,000.00	
58	Parroquia San Francisco de Asís. Camoapa, Boaco.	50,000.00	50,000.00	
59	Parroquia San Francisco de Asís. Estelí, Estelí.	100,000.00	100,000.00	
60	Parroquia San Ignacio de Loyola. Barrio Bello Amanecer, Ciudad Sandino.	200,000.00	200,000.00	
61	Parroquia San Isidro Labrador. Barrio El Coyolar, León.	200,000.00	200,000.00	
62	Parroquia San Jerónimo. Masaya, Masaya.	100,000.00	100,000.00	
63	Parroquia San Jerónimo. Susucayán, El Jícaro, Nueva Segovia.	100,000.00	100,000.00	
64	Parroquia San José. Comunidad de Malacatoya, Granada, Granada.	100,000.00	100,000.00	
65	Parroquia San José. Matiguás, Matagalpa.	100,000.00	100,000.00	
66	Parroquia de San José. Sábana Grande, Managua, Managua.	50,000.00	50,000.00	
67	Parroquia San José. Terrabona, Matagalpa.	100,000.00	100,000.00	
68	Parroquia San Juan Bautista (Catedral de Madera). Sutiava, León.	300,000.00	300,000.00	
69	Parroquia San Juan Bautista. Cuapa, Chontales.	100,000.00	100,000.00	
70	Parroquia San Juan Bautista. La Concepción, Masaya.	100,000.00	100,000.00	
71	Parroquia San Juan Bautista. Masaya, Masaya.	200,000.00	200,000.00	
72	Parroquia San Juan Bautista. San Juan de Limay, Estelí.	150,000.00	150,000.00	
73	Parroquia San Juan Bautista. San Juan de Oriente, Masaya.	250,000.00	250,000.00	
74	Parroquia San Juan Pablo II. Barrio San Nicolás, Boaco, Boaco.	50,000.00	50,000.00	
75	Parroquia San Juan Pablo II. Comunidad Los Chinamos, Santo Domingo, Chontales.	50,000.00	50,000.00	
76	Parroquia San Judas Tadeo. Barrio San Judas, Managua.	100,000.00	100,000.00	
77	Parroquia San Marcos. San Marcos, Carazo.	100,000.00	100,000.00	
78	Parroquia San Martín de Porres. Comunidad El Empalme, Teustepe, Boaco.	50,000.00	50,000.00	
79	Parroquia San Martín de Porres. Juigalpa, Chontales.	100,000.00	100,000.00	
80	Parroquia San Nicolás de Tolentino. Barrio El Laborío, León, León.	100,000.00	100,000.00	
81	Parroquia San Nicolás de Tolentino. La Paz Centro, León.	100,000.00	100,000.00	
82	Parroquia San Nicolás. San Nicolás, Estelí.	100,000.00	100,000.00	
83	Parroquia San Pablo Apóstol. Colonia 14 de septiembre, Managua.	150,000.00	150,000.00	
84	Parroquia San Pablo Apóstol. Comunidad Pueblo Nuevo, Belén, Rivas.	100,000.00	100,000.00	
85	Parroquia San Pedro Apóstol. Rivas, Rivas.	50,000.00	50,000.00	
86	Parroquia San Rafael Arcángel. Rivas, Rivas.	50,000.00	50,000.00	
87	Parroquia San Rafael Arcángel. San Rafael del Norte, Jinotega.	50,000.00	50,000.00	
88	Parroquia San Sebastián. Diriamba, Carazo.	100,000.00	100,000.00	
89	Parroquia Santa Ana. Nandaime, Granada.	100,000.00	100,000.00	
90	Parroquia Santa Ana. Nindirí, Masaya.	100,000.00	100,000.00	
91	Parroquia Santa Cruz. Santo Domingo, Chontales.	50,000.00	50,000.00	
92	Parroquia Santa Lucía, Santa Lucía, Boaco.	100,000.00	100,000.00	
93	Parroquia Santa María de Guadalupe. Matagalpa, Matagalpa.	50,000.00	50,000.00	
94	Parroquia Santa Teresa. Santa Teresa, Carazo.	100,000.00	100,000.00	
95	Parroquia Santa Teresita del Niño Jesús. Villa El Carmen, Managua.	100,000.00	100,000.00	
96	Parroquia de Santiago Apóstol. Jinotepe, Carazo.	400,000.00	400,000.00	
97	Parroquia Santiago Apóstol. La Concepción, Masaya.	50,000.00	50,000.00	
98	Parroquia Santiago Apóstol. Nagarote, León.	300,000.00	300,000.00	
99	Parroquia Santísima Trinidad. Pueblo Nuevo, Estelí.	100,000.00	100,000.00	
100	Parroquia Señor de los Milagros de Esquipulas. Malpaisillo-Larreynaga, León.	100,000.00	100,000.00	
101	Santuario Diocesano de Nuestra Señora de la Merced. León, León.	200,000.00	200,000.00	
102	Santuario Arquidiocesano Nuestra Señora de Lourdes.	500,000.00	500,000.00	
103	Santuario Nacional Nuestro Señor de los Milagros. El Sauce, León.	100,000.00	100,000.00	
104	Seminario Mayor La Purísima (Seminario Arquidiocesano La Purísima)	100,000.00	100,000.00	

Cuadro No. 6 - A -1

SUBVENCIONES A IGLESIAS, TEMPLOS Y CONGREGACIONES RELIGIOSAS
IGLESIAS y CONGREGACIONES
EJECUCIÓN 2016
(CORDOBAS)

No	NOMBRE DE LA INSTITUCIÓN	PRESUPUESTO ACTUALIZADO	DEVENGADO	SALDO
105	Seminario Menor San Vicente de Paul. Boaco, Boaco.	75,000.00	75,000.00	
106	Arquidiócesis de Managua	900,000.00	900,000.00	
107	Asociación Concilio Nacional de Iglesias Evangélicas de Nicaragua Council National of Evangelical Churches of Nicaragua (CNIEN).	200,000.00	200,000.00	
108	Asociación Iglesia de Dios Pentecostal M.I. de Nicaragua	50,000.00	50,000.00	
109	Asociación Ministerio de Restauración Nueva Vida en Cristo (MINISRESTNUVI).	50,000.00	50,000.00	
110	Asociación Ministerio el Altar de Dios (AMEAD)	50,000.00	50,000.00	
111	Centro de Crecimiento Francesco.	50,000.00	50,000.00	
112	Conferencia San Vicente de Paul. León, León.	100,000.00	100,000.00	
113	Conferencia Evangélica Pentecostés de las Asambleas de Dios de Nicaragua.	100,000.00	100,000.00	
114	Federación de Iglesias Evangélicas Nicaragüenses (FIENIC).	250,000.00	250,000.00	
115	Parroquia de Courpus Christi. Villa Libertad, Managua	100,000.00	100,000.00	
116	Parroquia de Nuestra Señora del Pilar. Barrio Memorial Sandino, Managua, Managua.	50,000.00	50,000.00	
117	Parroquia de San Jorge, Rivas.	50,000.00	50,000.00	
118	Parroquia de Santa María de los Ángeles, Barrio El Riguerro, Managua, Managua.	100,000.00	100,000.00	
119	Parroquia Divino Niño. Juigalpa, Chontales.	100,000.00	100,000.00	
120	Parroquia Dulce Nombre de Jesús. Barrio El Calvario, León, León.	50,000.00	50,000.00	
121	Parroquia Jesús de la Divina Misericordia. Boca de Sábalos, El Castillo, Río San Juan.	50,000.00	50,000.00	
122	Parroquia María Auxiliadora. San Pedro del Lóvago, Chontales.	100,000.00	100,000.00	
123	Parroquia María Reina de la Paz. Barrio Batahola Sur, Managua, Managua.	50,000.00	50,000.00	
124	Parroquia Nuestra Señora de Fátima. Colonia Centroamérica, Managua, Managua.	200,000.00	200,000.00	
125	Parroquia Nuestra Señora de la Medalla Milagrosa. Comunidad de Cosiguina, El Viejo, Chinandega.	100,000.00	100,000.00	
126	Parroquia Nuestra Señora de la Merced. El Cuá, Jinotega.	100,000.00	100,000.00	
127	Parroquia Nuestra Señora de la Merced. El Jicaral, León.	50,000.00	50,000.00	
128	Parroquia Nuestra Señora de los Ángeles. Jinotega, Jinotega.	50,000.00	50,000.00	
129	Parroquia Nuestro Señor de Esquipulas. Esquipulas, Matagalpa.	50,000.00	50,000.00	
130	Parroquia San Antonio. Barrio René Barrante, Estelí, Estelí.	50,000.00	50,000.00	
131	Parroquia San Caralampio. Diriamba, Carazo	100,000.00	100,000.00	
132	Parroquia San Gregorio Magno. Diriamba, Carazo.	50,000.00	50,000.00	
133	Parroquia San José Obrero. Colonia Primero de Mayo, Managua, Managua.	50,000.00	50,000.00	
134	Parroquia San Marcos. San Marcos, Carazo.	50,000.00	50,000.00	
135	Parroquia San Pedro Apóstol. Puerto Cabezas, RACCN.	150,000.00	150,000.00	
136	Parroquia San Rafael Arcángel. Waspam, Río Coco, RACCN.	50,000.00	50,000.00	
137	Parroquia San Sebastián. San Sebastián de Yalí, Jinotega.	200,000.00	200,000.00	
138	Parroquia Sangre de Cristo. El Llano de las Tejeras, Jinotega, Jinotega.	50,000.00	50,000.00	
139	Parroquia Santa Ana. Chinandega, Chinandega.	100,000.00	100,000.00	
140	Parroquia Santa Bárbara. Mina El Limón, Larreynaga-Malpaisillo, León.	300,000.00	300,000.00	
141	Parroquia Santa Gema Galgani. Colonia Morazán, Managua, Managua.	100,000.00	100,000.00	
142	Parroquia Santa María Magdalena. Monimbó, Masaya, Masaya.	50,000.00	50,000.00	
143	Parroquia San Miguel Arcangel. San Miguelito, Río San Juan.	100,000.00	100,000.00	
144	Santuario Nuestra Señora de Candelaria. Diriomo, Granada.	300,000.00	300,000.00	
145	Vicaría Parroquial Santa Teresita del Niño Jesús. Villa El Carmen, Managua.	50,000.00	50,000.00	
TOTAL		19,925,000.00	19,925,000.00	

Cuadro No. 6 - A -2

SUBVENCIONES A ORGANIZACIONES SIN FINES DE LUCRO, CENTROS CULTURALES Y DEPORTIVOS
ASOCIACIONES Y FUNDACIONES
EJECUCIÓN 2016
(CORDOBAS)

No.	NOMBRE DE LA INSTITUCIÓN	PRESUPUESTO ACTUALIZADO	DEVENGADO	SALDO
1	Asociación Foro Nacional de Reciclaje (FONARE)	200,000.00	200,000.00	
2	Academia de Ciencias de Nicaragua (ACN)	500,000.00	500,000.00	
3	Archivo Histórico Diocesano	400,000.00	400,000.00	
4	Asignación especial para la promoción del arte y la cultura	4,030,000.00	4,030,000.00	
5	Asociación Amigos de Cuba (AAC)	200,000.00	200,000.00	
6	Asociación Ángelus Contra la Diabetes Masaya (AACDM)	100,000.00	100,000.00	
7	Asociación Centro de Audición e Integración Escolar Escuchando el Futuro (CAIE)	200,000.00	200,000.00	
8	Asociación Club de Jóvenes Ambientalistas (CJA)	950,000.00	950,000.00	
9	Asociación Clubes de Baloncesto (ACB)	300,000.00	300,000.00	
10	Asociación Comedor Tercera Edad La Purísima (Comedor La Purísima)	250,000.00	250,000.00	
11	Asociación Comisión Nicaragüense de Ayuda al Niño con Cáncer y Leucemia (CONANCA)	500,000.00	500,000.00	
12	Asociación Concilio Internacional Pentecostés en Nicaragua (CIPEN)	100,000.00	100,000.00	
13	Asociación Concilio Nacional de Iglesias Evangélicas de Nicaragua Council National of Evangelical Churches of Nicaragua (CNIEN)	150,000.00	150,000.00	
14	Asociación Cristiana Iglesia de Dios de Nicaragua Bethel (ACIBETHEL)	100,000.00	100,000.00	
15	Asociación Cristiana Misión Nor-Occidental Adventista del 7mo. Día de Nicaragua (AMINOROC)	100,000.00	100,000.00	
16	Asociación de Ancianos Desprotegidos Divino Niño de Jesús	100,000.00	100,000.00	
17	Asociación de Atención y Ayuda a Enfermos de Epilepsia (AURA)	100,000.00	100,000.00	
18	Asociación de Capellanes, Cristianos, Evangélicos, Capítulo en Nicaragua (Capellanía en Nicaragua)	150,000.00	150,000.00	
19	Asociación de Comunicación y Movilización Social Los Cumiches (Asociación Los Cumiches)	150,000.00	150,000.00	
20	Asociación de Desarrollo Comunitario del Departamento de Carazo (ADECA)	250,000.00	250,000.00	
21	Asociación de Desarrollo Humano (ASODEH)	25,000.00	25,000.00	
22	Asociación de Discapacitados Indígenas del Caribe (ADIC)	100,000.00	100,000.00	
23	Asociación de Discapacitados Nicaragüenses por nuestra Integración (ADNNI)	150,000.00	150,000.00	
24	Asociación de Educación Popular Carlos Fonseca Amador (AEPCEFA)	300,000.00	300,000.00	
25	Asociación de Fondo Histórico Documental de la Música Nicaragüense (FONMUNIC)	150,000.00	150,000.00	
26	Asociación de Hermanas Trapenses Monasterio Santa María de la Paz	50,000.00	50,000.00	
27	Asociación de Iglesias de Cristo de Nicaragua	50,000.00	50,000.00	
28	Asociación de Iglesias Estableciendo el Reino de Jesucristo (ETRJ)	50,000.00	50,000.00	
29	Asociación de Municipios de las Regiones Autónomas de la Costa Atlántica de Nicaragua (AMURACAN)	400,000.00	400,000.00	
30	Asociación de Municipios de Nicaragua (AMUNIC)	500,000.00	500,000.00	
31	Asociación de Pacientes y Familiares de Salud Mental de Granada (ASMEG)	100,000.00	100,000.00	
32	Asociación de Padres de Familia con hijos discapacitados Los Pipitos	3,000,000.00	3,000,000.00	
33	Asociación de Padres de Niños y Jóvenes Diabéticos de Nicaragua	300,000.00	300,000.00	
34	Asociación de Sordociegos de Nicaragua (ASCN)	150,000.00	150,000.00	
35	Asociación Desarrollo en Comunidad (ADC)	150,000.00	150,000.00	
36	Asociación Evangelística Ministerio Jesús la Roca (Ministerio Jesús la Roca)	50,000.00	50,000.00	
37	Asociación Hermanas Misioneras de la Caridad y la Providencia	150,000.00	150,000.00	
38	Asociación Hermanas Misioneras Parroquiales del Espíritu Santo	150,000.00	150,000.00	
39	Asociación Iglesia de Dios Amor y Paz (IDAP)	50,000.00	50,000.00	
40	Asociación Iglesia de Dios Pentecostal M.I. de Nicaragua	100,000.00	100,000.00	
41	Asociación Iglesia El Shaddai (EL SHADDAI)	50,000.00	50,000.00	
42	Asociación Iglesia Victoria y Salvación.	100,000.00	100,000.00	
43	Asociación Instituto Nicaragüense de Mujeres No Videntes (INMUN)	100,000.00	100,000.00	
44	Asociación Instituto Nicaragüense para la Promoción y Protección de los Derechos Humanos (INIPDH)	200,000.00	200,000.00	
45	Asociación Ministerio Internacional Tabernáculo de Adoración Familiar (TAF)	100,000.00	100,000.00	
46	Asociación Ministerio Yo le creo a Dios (MYCD)	50,000.00	50,000.00	
47	Asociación Misión Evangélica FE y Libertad (MEFEL)	100,000.00	100,000.00	
48	Asociación Nacional de Sordos de Nicaragua (ANSNIC)	300,000.00	300,000.00	
49	Asociación Nicaragüense Alemana de Cultura Bertolt Brecht (ANAC)	200,000.00	200,000.00	
50	Asociación Nicaragüense de Alcaldes Democráticos (ANAD)	500,000.00	500,000.00	
51	Asociación Nicaragüense de Bibliotecarios y Profesionales Afines (ANIBIPA)	100,000.00	100,000.00	
52	Asociación Nicaragüense de Cinematografía (ANCI)	100,000.00	100,000.00	
53	Asociación Nicaragüense de No Videntes	50,000.00	50,000.00	
54	Asociación Nicaragüense para la Defensa de los Derechos de los Animales y del Medio Ambiente Corazón Verde (ANDAMA-CORAZON VERDE)	50,000.00	50,000.00	
55	Asociación Nicaragüense Pro Lupus Eritematoso (ASONILE)	300,000.00	300,000.00	
56	Asociación Operación Sonrisa Nicaragua (OSN)	500,000.00	500,000.00	
57	Asociación Organización de Ciegos de Matagalpa Luis Brayle (OCM)	50,000.00	50,000.00	
58	Asociación para el Desarrollo Humanístico y Social Casa Abierta (CASAABIERTA)	100,000.00	100,000.00	

Cuadro No. 6 - A -2

SUBVENCIONES A ORGANIZACIONES SIN FINES DE LUCRO, CENTROS CULTURALES Y DEPORTIVOS
ASOCIACIONES Y FUNDACIONES
EJECUCIÓN 2016
(CORDOBAS)

No.	NOMBRE DE LA INSTITUCIÓN	PRESUPUESTO ACTUALIZADO	DEVENGADO	SALDO
59	Asociación por la Naturaleza, la Humanidad con Armonía, Trabajo y Libertad (ANAHUATL)	50,000.00	50,000.00	
60	Asociación Psicoballet Nicaragua (Psicoballet Nicaragua)	50,000.00	50,000.00	
61	Asociación Quincho Barrilete	200,000.00	200,000.00	
62	Asociación Red de Mujeres Familiares de Migrantes, Nicaragua (A-RMFM-NIC)	150,000.00	150,000.00	
63	Asociación Religiosa Alianza Evangélica Nicaragüense (AENIC)	100,000.00	100,000.00	
64	Asociación Religiosa Iglesia Congregacional Pentecostés de Nicaragua (ICPEN)	100,000.00	100,000.00	
65	Asociación Taurina de Chontales (Toros de Chontales).	350,000.00	350,000.00	
66	Asociación Unión Evangélica Cristiana de Nicaragua	50,000.00	50,000.00	
67	Asociación Unión Nacional de Agricultores y Ganaderos (UNAG)	300,000.00	300,000.00	
68	Asociación Universidad Juan Pablo II	700,000.00	700,000.00	
69	Asociación Vínculos Solidarios (Vínculos Solidarios)	400,000.00	400,000.00	
70	Caritas de Nicaragua	1,200,000.00	1,200,000.00	
71	Casa de Cultura Antenor Sandino Hernández. León, León.	710,000.00	710,000.00	
72	Casa de Cultura Calmecalt. Pueblo Nuevo, Estelí.	100,000.00	100,000.00	
73	Casa de Cultura Ricardo Morales Avilés. Diriamba, Carazo.	380,000.00	380,000.00	
74	Centro de Formación Educativo Cultural para Personas Ciegas (CFEC)	100,000.00	100,000.00	
75	Colegio Tridentino San Ramón Nonnato. León.	300,000.00	300,000.00	
76	Convención de Iglesias Menonitas de Nicaragua	150,000.00	150,000.00	
77	Cooperativa de Servicios Múltiples CONFETSALUD MANAGUA, R.L (CONFETSALUD-MANAGUA, R.L)	100,000.00	100,000.00	
78	Coordinadora Evangélica Iglesia y Sociedad (CEPRES)	200,000.00	200,000.00	
79	Escuela Casita Azul, Nuestra Señora del Pilar. Barrio Altigracia, Managua.	150,000.00	150,000.00	
80	Federación de Cuerpo de Bomberos de Nicaragua.	1,000,000.00	999,999.99	0.01
81	Federación de Iglesias Evangélicas Nicaragüenses (FIENIC)	200,000.00	200,000.00	
82	Federación de Mujeres con Capacidades Diferentes (FEMUCADI)	300,000.00	300,000.00	
83	Federación Nicaragüense de Asociaciones de Personas con Discapacidad (FECONORI)	610,000.00	610,000.00	
84	Federación Nicaragüense de Karate-Do (FENIKA-DO)	400,000.00	400,000.00	
85	Fundación Adiac Hualpa (FUNAHUALP)	50,000.00	50,000.00	
86	Fundación Católica Gotas de Fe (FCGDF)	100,000.00	100,000.00	
87	Fundación Centro de Atención Integral a Niños y Niñas con Autismo (CAINNA)	200,000.00	200,000.00	
88	Fundación Chinandega 2001	100,000.00	100,000.00	
89	Fundación Cristiana Jesús es mi Fortaleza	100,000.00	100,000.00	
90	Fundación de Lupus Eritematoso Sistémico de Nicaragua (FLESNIC)	200,000.00	200,000.00	
91	Fundación de Monjas Dominicanas Contemplativas de Nicaragua (MODOCONIC)	100,000.00	100,000.00	
92	Fundación de Padres con hijos de Espina Bífida (FUNDAPHEB).	250,000.00	250,000.00	
93	Fundación el Camino (FUCAM)	400,000.00	400,000.00	
94	Fundación Hermanas Consagradas del Santísimo Salvador (CSSS)	50,000.00	50,000.00	
95	Fundación Hermanas Franciscanas de la Encarnación	150,000.00	150,000.00	
96	Fundación Iglesia Bautista Lirio de los Valles	50,000.00	50,000.00	
97	Fundación Juan Pablo II Evangelium Vitae para el Mundo	200,000.00	200,000.00	
98	Fundación López Carazo	100,000.00	100,000.00	
99	Fundación Mujer Rural (MUJER RURAL)	200,000.00	200,000.00	
100	Fundación Myrna Ugarte (FUNMY)	50,000.00	50,000.00	
101	Fundación Niños Abandonados de Nicaragua.	350,000.00	350,000.00	
102	Fundación Nueva Tierra (FUNTIERRA)	100,000.00	100,000.00	
103	Fundación Oftalmológica Nicaragüense para la Prevención de la Ceguera (FONIPRECE)	150,000.00	150,000.00	
104	Fundación para el Salón de la Fama del Deporte Nicaragüense (Salón de la Fama)	200,000.00	200,000.00	
105	Fundación Pedagógica Cristal (Fundación Cristal)	50,000.00	50,000.00	
106	Fundación pro ayuda a niños y niñas con capacidades diferentes (SIELO)	200,000.00	200,000.00	
107	Fundación Provincia Eudista Minuto de Dios (PEMD)	400,000.00	400,000.00	
108	Fundación Psicodanza	50,000.00	50,000.00	
109	Fundación Si a la Niñez y a la Juventud (SIANIJ)	100,000.00	100,000.00	
110	Fundación Visión Nuevo Sol, Dios con Nosotros (FUNVISOLD)	50,000.00	50,000.00	
111	Hogar Ancianos Señor de la Divina Misericordia. Boaco, Boaco.	150,000.00	150,000.00	
112	Hogar de Huérfanos Zacarías Guerra.	300,000.00	300,000.00	
113	Instituto de las Hijas de María Auxiliadora en Nicaragua	50,000.00	50,000.00	
114	Instituto Nicaragüense de Cultura Hispánica	300,000.00	300,000.00	
115	Misión Pentecostés de Iglesias Cristianas de Nicaragua	150,000.00	150,000.00	
116	Museo Arqueológico Gregorio Aguilar Barea. Juigalpa, Chontales.	700,000.00	700,000.00	
117	Mustard Seed Communities Limited	200,000.00	200,000.00	
118	Organización de Revolucionarios Deshabilitados Revolucionarios "Ernesto Che Guevara" (ORD)	100,000.00	100,000.00	

Cuadro No. 6 - A -2

SUBVENCIONES A ORGANIZACIONES SIN FINES DE LUCRO, CENTROS CULTURALES Y DEPORTIVOS
ASOCIACIONES Y FUNDACIONES
EJECUCIÓN 2016
(CORDOBAS)

No.	NOMBRE DE LA INSTITUCIÓN	PRESUPUESTO ACTUALIZADO	DEVENGADO	SALDO
119	Organización Nacional de No Videntes Maricela Toledo Ascencio	140,000.00	140,000.00	
120	Sociedad San Vicente de Paul	100,000.00	100,000.00	
121	Universidad de Managua (U de M)	950,000.00	950,000.00	
122	Asociación Conciencia y Hermandad para un futuro mejor.	50,000.00	50,000.00	
123	Asociación de Promotores de la Cultura (APC).	200,000.00	200,000.00	
124	Asociación para el Desarrollo Distrital (ASDEDI).	500,000.00	500,000.00	
125	Fundación Rodrigo Enrique José Campbell Álvarez (Fundación Rodrigo Campbell Álvarez).	500,000.00	500,000.00	
126	Universidad Bluefields Indian & Caribbean University (BICU).	200,000.00	200,000.00	
TOTAL		34,645,000.00	34,644,999.99	0.01

Cuadro No. 7

SUBSISTEMA : SIEP
 APLICACION : ANEXO CIEF
 ENTIDAD : DGP
 USUARIO : DGP027

PRODUCCION 2016
 MINISTERIO DE HACIENDA Y CREDITO PUBLICO
 ESTRUCTURA FUNCIONAL DEL GASTO
 DE ENERO A DICIEMBRE

PAGINA: 1 de 2
 FECHA: 08/03/2017
 HORA: 01:40:23 PM
 REPORTE: PRPSIEP152A

Funcion	PRESUPUESTO ACTUALIZADO	DEVENGADO	GRADO EJECUCION
10 ADMINISTRACIÓN GUBERNAMENTAL	6,858,713,650.57	6,567,012,804.67	95.75
001000 Asamblea Nacional	618,118,043.00	615,719,660.00	99.61
004000 Contraloría General de la República	236,741,030.00	235,782,260.80	99.60
017000 Ministerio de la Familia, Adolescencia y Niñez	67,829,595.55	66,770,459.82	98.44
020000 Procuraduría General de la República	167,845,484.00	160,589,964.34	95.68
016000 Ministerio del Ambiente y de los Recursos Naturales	76,833,398.94	76,640,517.52	99.75
026000 Ministerio de la Mujer	17,320,775.88	16,967,061.70	97.96
007000 Ministerio de Relaciones Exteriores	885,155,058.36	831,787,881.99	93.97
012000 Ministerio Agropecuario	48,002,724.31	47,444,924.16	98.84
018000 Asignaciones y Subvenciones	1,962,147,709.33	1,864,426,695.39	95.02
003000 Consejo Supremo Electoral	1,410,250,000.00	1,410,101,974.70	99.99
005000 Presidencia de la República	400,264,431.00	393,871,258.94	98.40
027000 Ministerio de la Juventud	17,036,449.20	15,302,170.26	89.82
009000 Ministerio de Hacienda y Crédito Público	951,168,951.00	831,607,975.05	87.43
20 SERVICIOS DE DEFENSA, ORDEN PÚBLICO Y SEGURIDAD	9,577,472,124.90	9,520,729,136.41	99.41
018000 Asignaciones y Subvenciones	287,569,750.00	287,562,421.84	100.00
008000 Ministerio de Defensa	2,292,344,865.00	2,289,069,061.54	99.86
002000 Corte Suprema de Justicia	2,935,068,877.00	2,935,065,677.00	100.00
006000 Ministerio de Gobernación	1,239,742,721.00	1,207,504,706.74	97.40
028000 Policía Nacional	2,822,745,911.90	2,801,527,269.29	99.25
30 EDUCACIÓN	17,156,450,634.03	16,705,519,755.48	97.37
018000 Asignaciones y Subvenciones	4,986,353,138.00	4,950,513,437.57	99.28
027000 Ministerio de la Juventud	40,434,950.70	39,319,337.77	97.24
028000 Policía Nacional	44,202,631.68	43,830,323.24	99.16
011000 Ministerio de Educación	12,085,459,913.65	11,671,856,656.90	96.58
40 SALUD	12,941,875,629.08	12,751,797,198.40	98.53
008000 Ministerio de Defensa	144,086,314.00	144,086,312.35	100.00
028000 Policía Nacional	90,950,726.12	90,689,641.36	99.71
018000 Asignaciones y Subvenciones	2,570,000.00	2,570,000.00	100.00
014000 Ministerio de Salud	12,704,268,588.96	12,514,451,244.69	98.51
50 SERVICIOS SOCIALES Y ASISTENCIA SOCIAL	2,112,154,505.42	2,095,360,904.03	99.20
025000 Ministerio de Economía Familiar, Comunitaria, Cooperativa y Asociativa	466,894,962.75	466,188,025.29	99.85
015000 Ministerio del Trabajo	101,701,313.24	101,639,444.33	99.94
026000 Ministerio de la Mujer	10,470,906.12	10,296,806.61	98.34
017000 Ministerio de la Familia, Adolescencia y Niñez	553,808,010.45	547,796,772.64	98.91
027000 Ministerio de la Juventud	39,410,877.10	39,205,613.84	99.48
018000 Asignaciones y Subvenciones	939,868,435.76	930,234,241.32	98.97
60 VIVIENDA Y SERVICIOS COMUNITARIOS	8,012,535,578.39	7,881,298,761.88	98.36
016000 Ministerio del Ambiente y de los Recursos Naturales	271,232,387.39	243,701,422.57	89.85
018000 Asignaciones y Subvenciones	7,741,303,191.00	7,637,597,339.31	98.66
70 SERVICIOS RECREATIVOS, CULTURALES Y RELIGIOSOS	785,122,479.73	782,062,286.56	99.61
018000 Asignaciones y Subvenciones	785,122,479.73	782,062,286.56	99.61
80 SERVICIOS ECONÓMICOS	13,222,040,247.37	12,809,965,845.74	96.88
025000 Ministerio de Economía Familiar, Comunitaria, Cooperativa y Asociativa	989,850,881.25	922,088,793.97	93.15
018000 Asignaciones y Subvenciones	4,045,836,965.89	3,907,632,601.66	96.58
009000 Ministerio de Hacienda y Crédito Público	229,895,485.00	229,895,484.64	100.00
024000 Ministerio de Energía y Minas	623,767,247.00	464,244,861.43	74.43
010000 Ministerio de Fomento, Industria y Comercio	197,586,549.00	194,504,850.87	98.44

FILTRADO POR :

PARAMETROS ESPECIALES: Mes Inicial (MM)=1 / Mes Final (MM)=12

Cuadro No. 7

SUBSISTEMA : SIEP
APLICACION : ANEXO CIER
ENTIDAD : DGP
USUARIO : DGP027

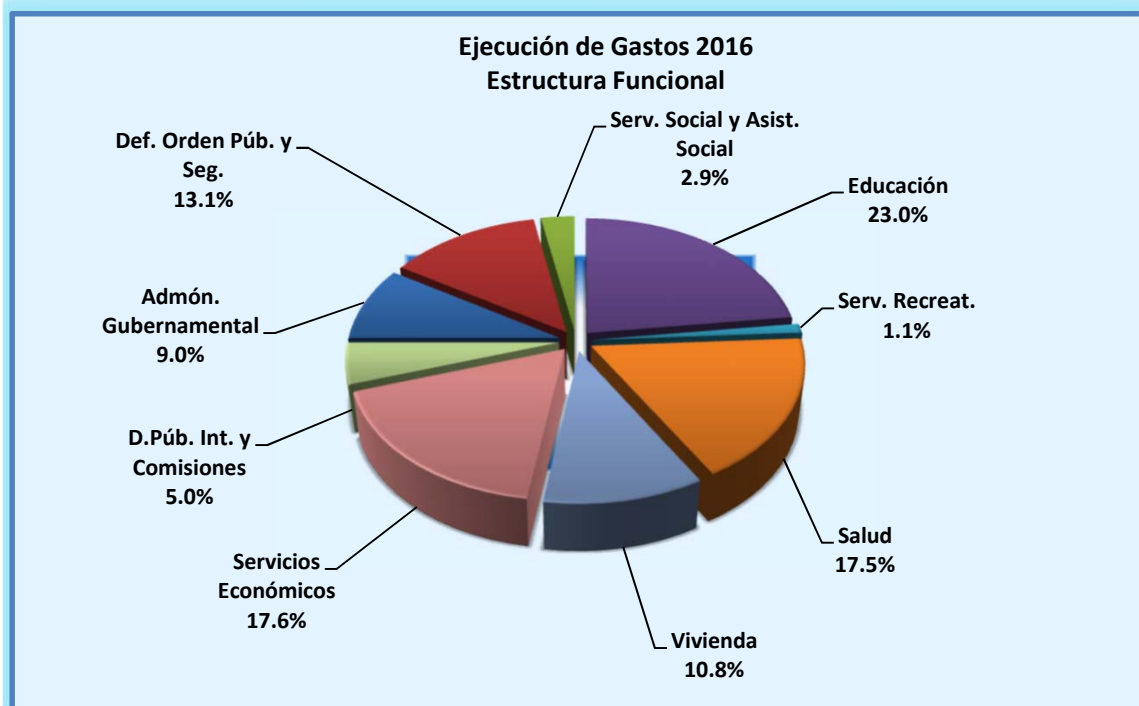
PRODUCCION 2016
MINISTERIO DE HACIENDA Y CREDITO PUBLICO
ESTRUCTURA FUNCIONAL DEL GASTO
DE ENERO A DICIEMBRE

PAGINA: 2 de 2
FECHA: 08/03/2017
HORA: 01:40:23 PM
REPORTE: PRPSIEP152A

Funcion	PRESUPUESTO ACTUALIZADO	DEVENGADO	GRADO EJECUCION
80 SERVICIOS ECONÓMICOS	13,222,040,247.37	12,809,965,845.74	96.88
012000 Ministerio Agropecuario	613,519,334.69	577,090,714.93	94.06
013000 Ministerio de Transporte e Infraestructura	6,521,583,784.54	6,514,508,538.24	99.89
90 DEUDA PÚBLICA, INTERESES Y GASTOS	3,895,265,132.00	3,658,347,307.76	93.92
019000 Servicio de la Deuda Pública	3,895,265,132.00	3,658,347,307.76	93.92
TOTAL GASTOS	74,561,629,981.49	72,772,094,000.93	97.60
AMORTIZACION			
DEUDA INTERNA	6,441,786,795.00	5,917,110,723.70	91.86
DEUDA EXTERNA	2,325,900,000.00	2,093,935,270.47	90.03
TOTAL AMORTIZACION	8,767,686,795.00	8,011,045,994.17	91.37
TOTAL GASTOS + AMORTIZACION	83,329,316,776.49	80,783,139,995.10	96.94

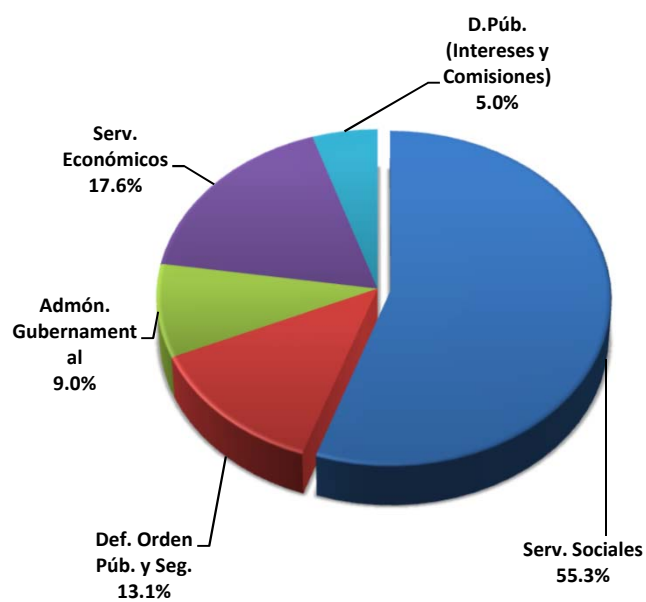
FILTRADO POR :

PARAMETROS ESPECIALES: Mes Inicial (MM)=1 / Mes Final (MM)=12



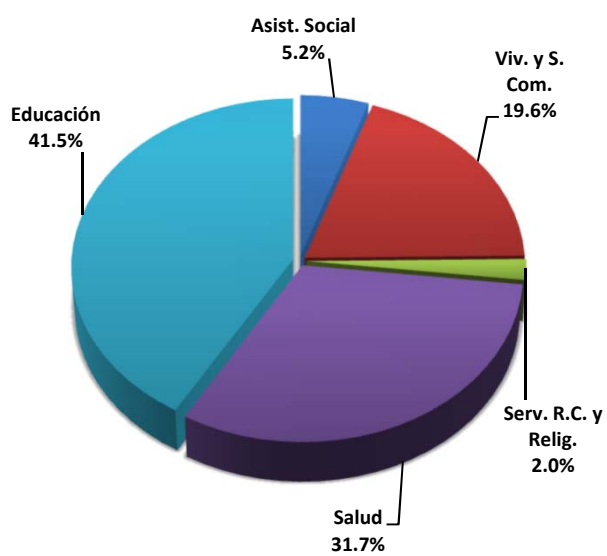
Millones C\$	
Gasto Funcional Total	72,772.1
Administración Gubernamental	6,567.0
Defensa, Orden Público y Seguridad	9,520.7
Educación	16,705.5
Salud	12,751.8
Servicio Social y Asistencia Social	2,095.4
Vivienda y Servicios Comunitarios	7,881.3
Serv. Recreativos, Culturales y Religiosos	782.1
Servicios Económicos	12,810.0
Deuda Pública, Intereses y Gastos	3,658.3

Ejecución Gasto Total 2016
Estructura Funcional



Ejecución de Gastos Total
C\$72,772.1 millones

Ejecución 2016
Servicios Sociales



Sector Social
C\$40,216.1 mlls. (55.3%)

CONCEPTO	GASTOS CORRIENTES					
	REMUNERACIONES	BIENES Y SERVICIOS	TRANSFERENCIAS	OTROS SERVICIOS	SERVICIO DE LA DEUDA	SUB TOTAL (A)
ASAMBLEA NACIONAL	453,288,295.16	95,184,145.57	49,635,107.02	0.00	0.00	598,107,547.75
CORTE SUPREMA DE JUSTICIA	2,123,329,173.87	595,688,371.76	8,048,131.37	0.00	0.00	2,727,065,677.00
CONSEJO SUPREMO ELECTORAL	263,343,662.90	1,130,364,284.39	0.00	0.00	0.00	1,393,707,947.29
CONTRALORÍA GENERAL DE LA REPÚBLICA	173,748,707.91	51,178,525.41	1,926,942.52	0.00	0.00	226,854,175.84
PRESIDENCIA DE LA REPÚBLICA	211,969,080.82	145,470,086.22	20,528,767.22	0.00	0.00	377,967,934.26
MINISTERIO DE GOBERNACIÓN	469,270,221.64	342,604,119.29	4,165,819.96	0.00	0.00	816,040,160.89
MINISTERIO DE RELACIONES EXTERIORES	437,763,667.48	350,704,383.60	18,952,955.03	0.00	0.00	807,421,006.11
MINISTERIO DE DEFENSA	1,370,940,956.58	757,446,387.14	4,922,946.30	0.00	0.00	2,133,310,290.02
MINISTERIO DE HACIENDA Y CRÉDITO PÚBLICO	260,079,537.52	319,233,739.73	9,336,653.77	0.00	0.00	588,649,931.02
MINISTERIO DE FOMENTO, INDUSTRIA Y COMERCIO	133,321,951.18	53,999,671.92	3,447,909.27	0.00	0.00	190,769,532.37
MINISTERIO DE EDUCACIÓN	7,720,603,681.95	2,561,058,325.42	493,630,848.85	0.00	0.00	10,775,292,856.22
MINISTERIO AGROPECUARIO	110,940,985.24	52,164,653.12	235,318,995.83	0.00	0.00	398,424,634.19
MINISTERIO DE TRANSPORTE E INFRAESTRUCTURA	273,530,883.73	172,105,757.39	1,989,184.97	0.00	0.00	447,625,826.09
MINISTERIO DE SALUD	5,809,119,083.34	4,284,304,070.74	799,521,831.55	0.00	0.00	10,892,944,985.63
MINISTERIO DEL TRABAJO	77,354,261.55	19,867,557.49	353,026.99	0.00	0.00	97,574,846.03
MINISTERIO DEL AMBIENTE Y DE LOS RECURSOS NATURALES	97,032,392.50	123,127,412.65	1,453,969.24	0.00	0.00	221,613,774.39
MINISTERIO DE LA FAMILIA, ADOLESCENCIA Y NIÑEZ	155,388,954.03	284,237,090.61	166,581,200.11	0.00	0.00	606,207,244.75
MINISTERIO DE ENERGÍA Y MINAS	90,012,803.56	201,584,560.91	786,225.87	0.00	0.00	292,383,590.34
MINISTERIO DE ECONOMÍA FAMILIAR, COMUNITARIA, COOPERATIVA Y ASOCIATIVA	270,738,496.64	205,267,016.91	62,618,942.04	0.00	0.00	538,624,455.59
MINISTERIO DE LA MUJER	16,919,940.55	8,613,785.93	1,334,984.85	0.00	0.00	26,868,711.33
MINISTERIO DE LA JUVENTUD	12,452,290.30	17,370,253.80	63,393,418.69	0.00	0.00	93,215,962.79
POLICÍA NACIONAL	1,885,202,572.83	816,658,955.03	22,489,085.00	0.00	0.00	2,724,350,612.86
PROCURADURÍA GENERAL DE LA REPÚBLICA	100,279,265.66	30,242,681.10	26,654,447.31	0.00	0.00	157,176,394.07
ASIGNACIONES Y SUBVENCIONES	0.00	13,519,781.30	12,120,457,816.53	0.00	0.00	12,133,977,597.83
SERVICIO DE LA DEUDA PÚBLICA	0.00	455,645,930.23	0.00	0.00	3,202,701,377.53	3,658,347,307.76
TOTAL GASTOS	22,516,630,866.94	13,087,641,547.66	14,117,549,210.29	0.00	3,202,701,377.53	52,924,523,002.42

CLASIFICACION INSTITUCIONAL ECONOMICA

CONCEPTO	(Cordobas)					
	INVERSION REAL DIRECTA	TRANSFERENCIAS	INVERSION FINANCIERA	SERVICIO DE LA DEUDA	SUB TOTAL (B)	TOTAL (A + B)
ASAMBLEA NACIONAL	15,626,386.86	1,985,725.39	0.00	-	17,612,112.25	615,719,660.00
CORTE SUPREMA DE JUSTICIA	208,000,000.00	0.00	0.00	-	208,000,000.00	2,935,065,677.00
CONSEJO SUPREMO ELECTORAL	16,394,027.41	0.00	0.00	-	16,394,027.41	1,410,101,974.70
CONTRALORÍA GENERAL DE LA REPÚBLICA	7,113,578.56	1,814,506.40	0.00	-	8,928,084.96	235,782,260.80
PRESIDENCIA DE LA REPÚBLICA	13,273,782.68	2,629,542.00	0.00	-	15,903,324.68	393,871,258.94
MINISTERIO DE GOBERNACIÓN	386,817,228.22	4,647,317.63	0.00	-	391,464,545.85	1,207,504,706.74
MINISTERIO DE RELACIONES EXTERIORES	13,356,165.13	11,010,710.75	0.00	-	24,366,875.88	831,787,881.99
MINISTERIO DE DEFENSA	297,845,083.87	2,000,000.00	0.00	-	299,845,083.87	2,433,155,373.89
MINISTERIO DE HACIENDA Y CRÉDITO PÚBLICO	234,902,611.91	8,055,432.12	229,895,484.64	-	472,853,528.67	1,061,503,459.69
MINISTERIO DE FOMENTO, INDUSTRIA Y COMERCIO	946,724.30	2,788,594.20	0.00	-	3,735,318.50	194,504,850.87
MINISTERIO DE EDUCACIÓN	888,730,092.21	7,833,708.47	0.00	-	896,563,800.68	11,671,856,656.90
MINISTERIO AGROPECUARIO	6,519,209.12	219,591,795.78	0.00	-	226,111,004.90	624,535,639.09
MINISTERIO DE TRANSPORTE E INFRAESTRUCTURA	6,061,282,712.15	5,600,000.00	0.00	-	6,066,882,712.15	6,514,508,538.24
MINISTERIO DE SALUD	1,616,322,776.43	5,183,482.63	0.00	-	1,621,506,259.06	12,514,451,244.69
MINISTERIO DEL TRABAJO	2,065,156.70	1,999,441.60	0.00	-	4,064,598.30	101,639,444.33
MINISTERIO DEL AMBIENTE Y DE LOS RECURSOS NATUR	87,627,337.59	11,100,828.11	0.00	-	98,728,165.70	320,341,940.09
MINISTERIO DE LA FAMILIA, ADOLESCENCIA Y NIÑEZ	5,563,798.33	2,796,189.38	0.00	-	8,359,987.71	614,567,232.46
MINISTERIO DE ENERGÍA Y MINAS	169,861,271.09	2,000,000.00	0.00	-	171,861,271.09	464,244,861.43
MINISTERIO DE ECONOMÍA FAMILIAR, COMUNITARIA, CO	8,466,028.06	841,186,335.61	0.00	-	849,652,363.67	1,388,276,819.26
MINISTERIO DE LA MUJER	395,156.98	0.00	0.00	-	395,156.98	27,263,868.31
MINISTERIO DE LA JUVENTUD	611,159.08	0.00	0.00	-	611,159.08	93,827,121.87
POLICÍA NACIONAL	211,696,621.03	0.00	0.00	-	211,696,621.03	2,936,047,233.89
PROCURADURÍA GENERAL DE LA REPÚBLICA	0.00	3,413,570.27	0.00	-	3,413,570.27	160,589,964.34
ASIGNACIONES Y SUBVENCIONES	46,229,726.50	8,182,391,699.32	0.00	-	8,228,621,425.82	20,362,599,023.65

FILTRADO POR :

PARAMETROS ESPECIALES: Fecha Inicial (dd/mm/aaaa)=01012016 / Fecha Final (dd/mm/aaaa)=31122016 / Detalle por Proq

SUBSISTEMA : SIEP
APLICACION : ANEXO CIERR
ENTIDAD : DGP
USUARIO : DGP027

Cuadro No. 8
PRODUCCION 2016
MINISTERIO DE HACIENDA Y CREDITO PUBLICO
CLASIFICACION INSTITUCIONAL ECONOMICA (DEVENGADO)
DEL 01/01/2016 AL 31/12/2016

PAGINA: 2 de 2
FECHA: 08/03/2017
HORA: 02:07:31 PM
REPORTE: PRPSIEP007

CONCEPTO	GASTOS CAPITAL					
	INVERSION REAL DIRECTA	TRANSFERENCIAS	INVERSION FINANCIERA	SERVICIO DE LA DEUDA	SUB TOTAL (B)	TOTAL (A + B)
SERVICIO DE LA DEUDA PÚBLICA	0.00	0.00	0.00	-	0.00	3,658,347,307.76
TOTAL GASTOS	10,299,646,634.21	9,318,028,879.66	229,895,484.64	-	19,847,570,998.51	72,772,094,000.93
AMORTIZACION				8,011,045,994.17	8,011,045,994.17	8,011,045,994.17
TOTAL GASTOS + AMORTIZACION	10,299,646,634.21	9,318,028,879.66	229,895,484.64	8,011,045,994.17	27,858,616,992.68	80,783,139,995.10

SUBSISTEMA : SIEP
APLICACION : ANEXO CIERR
ENTIDAD : DGP
USUARIO : DGP027

Cuadro No. 8-A
PRODUCCION 2016
MINISTERIO DE HACIENDA Y CREDITO PUBLICO
CLASIFICACION INSTITUCIONAL ECONOMICA (DEVENGADO)
DEL 01/01/2016 AL 31/12/2016

PAGINA: 1 de 6
FECHA: 08/03/2017
HORA: 02:08:51 PM
REPORTE: PRPSIEP007

GASTOS CORRIENTES						
CONCEPTO	REMUNERACIONES	BIENES Y SERVICIOS	TRANSFERENCIAS	OTROS SERVICIOS	SERVICIO DE LA DEUDA	SUB TOTAL (A)
ASIGNACIONES Y SUBVENCIONES	0.00	13,519,781.30	12,120,457,816.53	0.00	0.00	12,133,977,597.83
UNIVERSIDADES (ENERGÍA ELÉCTRICA, AGUA Y TELEFONÍA NACIONAL)	0.00	0.00	309,241,669.04	0.00	0.00	309,241,669.04
ALCALDIA MUNICIPAL DE MATAGALPA	0.00	0.00	200,000.00	0.00	0.00	200,000.00
SUBSIDIO DE ENERGÍA EN ASENTAMIENTOS EN BARRIOS ECONÓMICAMENTE VULNERABLES	0.00	0.00	211,746,467.99	0.00	0.00	211,746,467.99
GOBIERNO TERRITORIAL SAUNI ARUNGKA (MATUMBAK)	0.00	0.00	1,020,000.00	0.00	0.00	1,020,000.00
UNIDAD ADMINISTRADORA DE BIENES INCAUTADOS, DECOMISADOS O ABANDONADOS	0.00	0.00	6,295,893.41	0.00	0.00	6,295,893.41
GOBIERNO TERRITORIAL PRINZU AUHYA UN	0.00	0.00	780,000.00	0.00	0.00	780,000.00
GOBIERNO TERRITORIAL INDIGENA LILAMNI	0.00	0.00	1,020,000.00	0.00	0.00	1,020,000.00
GOBIERNO TERRITORIAL INDIGENA TAWIRA	0.00	0.00	780,000.00	0.00	0.00	780,000.00
Unidad de Análisis Financiero (UAF)	0.00	0.00	35,345,000.00	0.00	0.00	35,345,000.00
INSTITUTO DE PROTECCION Y SANIDAD AGROPECUARIA	0.00	0.00	270,805,543.03	0.00	0.00	270,805,543.03
Fondo de Inversión Social de Emergencia	0.00	0.00	160,041,162.96	0.00	0.00	160,041,162.96
EMPRESA NICARAGÜENSE DE ACUEDUCTOS Y ALCANTARILLADOS SANITARIOS	0.00	0.00	102,266,976.11	0.00	0.00	102,266,976.11
SUBSIDIO AL CONSUMO DE ENERGIA , AGUA Y TELEFONIA PARA JUBILADOS	0.00	0.00	178,430,639.09	0.00	0.00	178,430,639.09
PENSIÓN VITALICIA A EXPRESIDENTES Y EXVICEPRESIDENTES	0.00	0.00	15,409,164.06	0.00	0.00	15,409,164.06
PRONICARAGUA	0.00	0.00	15,498,000.00	0.00	0.00	15,498,000.00
SECRETARÍA DE INTEGRACIÓN ECONÓMICA CENTROAMERICANA	0.00	0.00	14,070,650.00	0.00	0.00	14,070,650.00
INSTITUTO NICARAGUENSE DE FOMENTO MUNICIPAL	0.00	0.00	74,297,722.18	0.00	0.00	74,297,722.18
INSTITUTO NICARAGÜENSE DE DEPORTES	0.00	0.00	24,881,673.11	0.00	0.00	24,881,673.11
COMISION DE APELACION DEL SERVICIO CIVIL	0.00	0.00	7,898,303.38	0.00	0.00	7,898,303.38
GOBIERNO TERRITORIAL AWALTARA LUHPYA NANI TASBAYA	0.00	0.00	1,320,000.00	0.00	0.00	1,320,000.00
ASOCIACION CIVIL DE CUERPO DE BOMBEROS VOLUNTARIOS DE NICARAGUA	0.00	0.00	2,120,000.00	0.00	0.00	2,120,000.00
GOBIERNO TERRITORIAL TASBA PAUNI	0.00	0.00	492,650.00	0.00	0.00	492,650.00
ALCALDIA DE CORINTO	0.00	0.00	12,365,439.00	0.00	0.00	12,365,439.00
PROCURADURIA PARA LA DEFENSA DE LOS DERECHOS HUMANOS	0.00	0.00	50,867,079.50	0.00	0.00	50,867,079.50
ACADEMIA NICARAGUENSE DE LA LENGUA	0.00	0.00	1,793,000.00	0.00	0.00	1,793,000.00
ASOCIACIÓN DE SCOUTS DE NICARAGUA	0.00	0.00	2,600,000.00	0.00	0.00	2,600,000.00
CATEDRAL METROPOLITANA DE LEÓN	0.00	0.00	3,000,000.00	0.00	0.00	3,000,000.00
TRANSFERENCIA A LAS ALCALDÍAS POR RECAUDACIONES DE EXPLORACIÓN Y EXPLOTACIÓN MINERA	0.00	0.00	145,535,082.14	0.00	0.00	145,535,082.14
CORTE CENTROAMERICANA DE JUSTICIA	0.00	0.00	20,258,671.84	0.00	0.00	20,258,671.84
CONSEJO NACIONAL DE EVALUACIÓN Y ACREDITACIÓN DEL SISTEMA EDUCATIVO	0.00	0.00	8,113,867.90	0.00	0.00	8,113,867.90
INSTITUTO NACIONAL TECNOLÓGICO (INATEC)	0.00	0.00	29,842,849.46	0.00	0.00	29,842,849.46
BENEMERITO CUERPO DE BOMBEROS DE MANAGUA	0.00	0.00	1,160,000.00	0.00	0.00	1,160,000.00
FUNDACIÓN LA VERDE SONRISA	0.00	0.00	2,750,000.00	0.00	0.00	2,750,000.00
GOBIERNO TERRITORIAL INDIGENA CUENCA DE LAGUNA DE PERLAS	0.00	0.00	1,200,000.00	0.00	0.00	1,200,000.00
GOBIERNO TERRITORIAL INDIGENA TWI WAUPASA	0.00	0.00	780,000.00	0.00	0.00	780,000.00
GOBIERNO TERRITORIAL INDIGENA YAHBRA TWI	0.00	0.00	780,000.00	0.00	0.00	780,000.00
GOBIERNO COMUNAL CREOL-BLUEFIELDS	0.00	0.00	600,000.00	0.00	0.00	600,000.00
GOBIERNO COMUNAL WANGKI AWALA KUPIA	0.00	0.00	420,000.00	0.00	0.00	420,000.00
COMISION NACIONAL DE REGISTRO Y CONTROL DE SUSTANCIAS TOXICAS	0.00	0.00	5,328,628.67	0.00	0.00	5,328,628.67
GOBIERNO REGIONAL AUTONOMO DE LA COSTA CARIBE SUR	0.00	0.00	103,097,860.09	0.00	0.00	103,097,860.09
INSTITUTO TECNOLÓGICO NACIONAL	0.00	0.00	53,128,671.00	0.00	0.00	53,128,671.00
PARLAMENTO CENTROAMERICANO	0.00	0.00	58,817,225.00	0.00	0.00	58,817,225.00
TRANSFERENCIA A LAS ALCALDIAS Y COMUNIDADES INDIGENAS POR RECAUDACION DE PESCA Y ACUICULTURA	0.00	0.00	10,683,184.12	0.00	0.00	10,683,184.12
INSTITUTO NACIONAL DE INFORMACIÓN DE DESARROLLO	0.00	0.00	69,052,664.76	0.00	0.00	69,052,664.76
GOBIERNO TERRITORIAL RAMA - KRIOL	0.00	0.00	1,200,000.00	0.00	0.00	1,200,000.00
CRUZ ROJA NICARAGUENSE	0.00	0.00	1,908,000.00	0.00	0.00	1,908,000.00
COMISIÓN NACIONAL DE MICROFINANZAS (CONAMI)	0.00	0.00	5,401,000.00	0.00	0.00	5,401,000.00
GOBIERNO TERRITORIAL INDIGENA Y AFRODESCENDIENTE KARATA	0.00	0.00	1,020,000.00	0.00	0.00	1,020,000.00
INSTITUTO NACIONAL FORESTAL	0.00	0.00	119,980,967.01	0.00	0.00	119,980,967.01
ASOCIACIÓN INSTITUTO CULTURAL RUBÉN DARÍO DE NICARAGUA	0.00	0.00	1,000,000.00	0.00	0.00	1,000,000.00

FILTRADO POR : Entidad=18000

PARAMETROS ESPECIALES: Fecha Inicial (dd/mm/aaaa)=01012016 / Fecha Final (dd/mm/aaaa)=31122016 / Detalle por Proq

SUBSISTEMA : SIEP
APLICACION : ANEXO CIERR
ENTIDAD : DGP
USUARIO : DGP027

Cuadro No. 8-A
PRODUCCION 2016
MINISTERIO DE HACIENDA Y CREDITO PUBLICO
CLASIFICACION INSTITUCIONAL ECONOMICA (DEVENGADO)
DEL 01/01/2016 AL 31/12/2016

PAGINA: 2 de 6
FECHA: 08/03/2017
HORA: 02:08:51 PM
REPORTE: PRPSIEP007

CONCEPTO	GASTOS CORRIENTES					
	REMUNERACIONES	BIENES Y SERVICIOS	TRANSFERENCIAS	OTROS SERVICIOS	SERVICIO DE LA DEUDA	SUB TOTAL (A)
RADIO NICARAGUA	0.00	0.00	15,728,858.34	0.00	0.00	15,728,858.34
DIRECCIÓN GENERAL DE SERVICIOS ADUANEROS	0.00	0.00	481,464,956.13	0.00	0.00	481,464,956.13
COMISIONES BANCARIAS	0.00	13,519,781.30	0.00	0.00	0.00	13,519,781.30
TRANSFERENCIAS A LAS ALCALDÍAS Y COMUNID. INDÍGENAS POR RECAUD. DE APROVECHAM. Y SERVICIO FORESTAL	0.00	0.00	7,952,924.37	0.00	0.00	7,952,924.37
FONDO NACIONAL DE DESARROLLO FORESTAL	0.00	0.00	9,093,981.25	0.00	0.00	9,093,981.25
INSTITUTO NICARAGUENSE DE TURISMO	0.00	0.00	93,329,000.00	0.00	0.00	93,329,000.00
Fondo de Desarrollo Pesquero	0.00	0.00	8,479,341.90	0.00	0.00	8,479,341.90
TEATRO NACIONAL RUBÉN DARÍO	0.00	0.00	24,420,165.78	0.00	0.00	24,420,165.78
UNICA (Programa para Formación Maestros Empíricos)	0.00	0.00	21,200,000.00	0.00	0.00	21,200,000.00
INSTITUTO NICARAGÜENSE DE ACUEDUCTOS Y ALCANTARILLADOS	0.00	0.00	25,943,206.84	0.00	0.00	25,943,206.84
Instituto Nacional de Promoción de la Competencia (PROCOMPETENCIA)	0.00	0.00	14,115,342.00	0.00	0.00	14,115,342.00
GOBIERNO TERRITORIAL INDIGENA DEL ALTO WANGKI Y BOCA Y	0.00	0.00	4,800,000.00	0.00	0.00	4,800,000.00
CONSEJO NACIONAL CONTRA EL CRIMEN ORGANIZADO	0.00	0.00	4,593,000.00	0.00	0.00	4,593,000.00
TRIBUNAL ADUANERO Y TRIBUTARIO ADMINISTRATIVO	0.00	0.00	21,737,879.00	0.00	0.00	21,737,879.00
GOBIERNO TERRITORIAL INDIGENA AMASAU (AWASTIGNI)	0.00	0.00	720,000.00	0.00	0.00	720,000.00
GOBIERNO DE LA NACION SUMU MAYANGNA	0.00	0.00	1,620,000.00	0.00	0.00	1,620,000.00
AUTORIDAD DE EL GRAN CANAL INTEROCEÁNICO DE NICARAGUA	0.00	0.00	2,489,000.00	0.00	0.00	2,489,000.00
CINEMATECA NACIONAL	0.00	0.00	6,735,883.26	0.00	0.00	6,735,883.26
ASOCIACION NACIONAL DE BEISBOL DE ALTO RENDIMIENTO (ANABAR)	0.00	0.00	4,223,000.00	0.00	0.00	4,223,000.00
INSTITUTO NICARAGUENSE DE ESTUDIOS TERRITORIALES	0.00	0.00	156,694,721.89	0.00	0.00	156,694,721.89
INSTITUTO DE LA VIVIENDA URBANA Y RURAL	0.00	0.00	74,334,843.35	0.00	0.00	74,334,843.35
UNIVERSIDADES Y CENTROS DE EDUCACIÓN TÉCNICA SUPERIOR	0.00	0.00	3,976,131,792.00	0.00	0.00	3,976,131,792.00
CONSEJO NACIONAL DE PLANIFICACIÓN ECONÓMICA SOCIAL	0.00	0.00	876,266.51	0.00	0.00	876,266.51
MINISTERIO PÚBLICO	0.00	0.00	259,710,750.00	0.00	0.00	259,710,750.00
PROYECTO DE APOYO A LAS COMUNIDADES	0.00	0.00	42,477,217.51	0.00	0.00	42,477,217.51
FONDO DE MANTENIMIENTO VIAL	0.00	0.00	1,471,492,461.19	0.00	0.00	1,471,492,461.19
ORDENAMIENTO DE LA PROPIEDAD	0.00	0.00	234,087,174.83	0.00	0.00	234,087,174.83
INSTITUTO NACIONAL DE DEFENSA DEL CONSUMIDOR	0.00	0.00	1,919,000.00	0.00	0.00	1,919,000.00
SUBVENCIONES A CENTROS RELIGIOSOS, CULTURALES, DEPORTIVOS Y ORGANIZACIONES SIN FINES DE LUCRO	0.00	0.00	39,619,999.99	0.00	0.00	39,619,999.99
COOPERATIVAS DE TRANSPORTE URBANO COLECTIVO DEL MUNICIPIO DE MANAGUA Y MUNICIPIO DE CIUDAD SANDINO	0.00	0.00	316,565,000.00	0.00	0.00	316,565,000.00
CORREOS DE NICARAGUA	0.00	0.00	18,144,000.00	0.00	0.00	18,144,000.00
INSTITUTO CONTRA EL ALCOHOLISMO Y LA DROGADICCIÓN	0.00	0.00	3,304,999.20	0.00	0.00	3,304,999.20
MOVIMIENTO INFANTIL LUIS ALFONSO VELASQUEZ FLORES	0.00	0.00	445,000.00	0.00	0.00	445,000.00
TRANSFERENCIA A LAS ALCALDÍAS POR RECAUDACIÓN DEL IMPUESTO SELECTIVO DE CONSUMO (ISC-IMI)	0.00	0.00	114,405,783.07	0.00	0.00	114,405,783.07
ASOCIACIÓN NICARAGUA JOVEN	0.00	0.00	2,120,000.00	0.00	0.00	2,120,000.00
GOBIERNO TERRITORIAL WANGKI LI AUBRA	0.00	0.00	900,000.00	0.00	0.00	900,000.00
FORO NICARAGUENSE DE CULTURA	0.00	0.00	1,000,000.00	0.00	0.00	1,000,000.00
EMPRESA NICARAGUENSE DE ELECTRICIDAD	0.00	0.00	78,828,318.05	0.00	0.00	78,828,318.05
PROGRAMA USURA CERO	0.00	0.00	91,355,111.00	0.00	0.00	91,355,111.00
TRANSFERENCIAS A LAS ASOCIACIONES DE BOMBERO VOLUNTARIOS POR LEY No. 837	0.00	0.00	7,748,515.76	0.00	0.00	7,748,515.76
EMPRESA NACIONAL DE TRANSMISION ELECTRICA	0.00	0.00	19,650,587.63	0.00	0.00	19,650,587.63
SISTEMA NACIONAL DE PREVENCION, MITIGACION Y ATENCION DE DESASTRES	0.00	0.00	73,048,000.00	0.00	0.00	73,048,000.00
DIRECCIÓN GENERAL DE INGRESOS	0.00	0.00	485,443,733.00	0.00	0.00	485,443,733.00
COMISION NACIONAL DE DEMARCACIÓN Y TITULACIÓN	0.00	0.00	14,168,000.00	0.00	0.00	14,168,000.00
MUSEO ARCHIVO RUBÉN DARÍO	0.00	0.00	1,060,000.00	0.00	0.00	1,060,000.00
TEATRO MUNICIPAL JOSÉ DE LA CRUZ MENA	0.00	0.00	1,890,000.00	0.00	0.00	1,890,000.00
FUNDACIÓN AMIGOS DEL ZOOLOGICO NICARAGUENSE	0.00	0.00	4,702,000.00	0.00	0.00	4,702,000.00
CONSEJO NACIONAL DEL CAFÉ (CONACAFE)	0.00	0.00	6,761,000.00	0.00	0.00	6,761,000.00
CONSEJO NACIONAL DEL DEPORTE, LA EDUCACION FISICA Y LA RECREACION FISICA	0.00	0.00	292,685,939.52	0.00	0.00	292,685,939.52
CATEDRAL DE GRANADA	0.00	0.00	451,000.00	0.00	0.00	451,000.00

FILTRADO POR : Entidad=18000

PARAMETROS ESPECIALES: Fecha Inicial (dd/mm/aaaa)=01012016 / Fecha Final (dd/mm/aaaa)=31122016 / Detalle por Proq

SUBSISTEMA : SIEP
APLICACION : ANEXO CIERR
ENTIDAD : DGP
USUARIO : DGP027

Cuadro No. 8-A
PRODUCCION 2016
MINISTERIO DE HACIENDA Y CREDITO PUBLICO
CLASIFICACION INSTITUCIONAL ECONOMICA (DEVENGADO)
DEL 01/01/2016 AL 31/12/2016

PAGINA: 3 de 6
FECHA: 08/03/2017
HORA: 02:08:51 PM
REPORTE: PRPSIEP007

CONCEPTO	GASTOS CORRIENTES					
	REMUNERACIONES	BIENES Y SERVICIOS	TRANSFERENCIAS	OTROS SERVICIOS	SERVICIO DE LA DEUDA	SUB TOTAL (A)
Fondo de Desarrollo Minero	0.00	0.00	59,529,185.48	0.00	0.00	59,529,185.48
INSTITUTO NICARAGÜENSE DE CULTURA	0.00	0.00	72,280,617.75	0.00	0.00	72,280,617.75
INSTITUTO NICARAGÜENSE DE LA PESCA Y ACUICULTURA	0.00	0.00	58,729,523.92	0.00	0.00	58,729,523.92
IGLESIA CATEDRAL SAN PEDRO, MATAGALPA	0.00	0.00	600,000.00	0.00	0.00	600,000.00
AUTORIDAD NACIONAL DEL AGUA	0.00	0.00	25,634,000.00	0.00	0.00	25,634,000.00
GOBIERNO TERRITORIAL INDIGENA TASBA PRI MATRIZ INDIGENA	0.00	0.00	1,020,000.00	0.00	0.00	1,020,000.00
GOBIERNO REGIONAL AUTONOMO DE LA COSTA CARIBE NORTE	0.00	0.00	141,483,663.25	0.00	0.00	141,483,663.25
TRANSFERENCIA MUNICIPAL	0.00	0.00	1,052,354,112.00	0.00	0.00	1,052,354,112.00
ACADEMIA DE GEOGRAFÍA E HISTORIA DE NICARAGUA	0.00	0.00	1,693,000.00	0.00	0.00	1,693,000.00
LA GACETA	0.00	0.00	8,912,282.91	0.00	0.00	8,912,282.91
ALCALDIA DE NIQUINOHOMO	0.00	0.00	4,652,973.00	0.00	0.00	4,652,973.00
GOBIERNO TERRITORIAL WANKI MAYA RIO COCO ABAJO	0.00	0.00	675,000.00	0.00	0.00	675,000.00
ASOCIACIÓN CIENTÍFICA CULTURAL ZOOLOGÍCO THOMAS BELT	0.00	0.00	1,800,000.00	0.00	0.00	1,800,000.00
GOBIERNO TERRITORIAL TWAHKA	0.00	0.00	1,020,000.00	0.00	0.00	1,020,000.00
GOBIERNO TERRITORIAL MAYANGNA SAUNI AS	0.00	0.00	1,200,000.00	0.00	0.00	1,200,000.00
GOBIERNO TERRITORIAL INDIGENA SAUNI BAS (SIKILTA)	0.00	0.00	780,000.00	0.00	0.00	780,000.00
GOBIERNO TERRITORIAL INDIGENA PRINZU AWALA	0.00	0.00	780,000.00	0.00	0.00	780,000.00
TOTAL GASTOS	0.00	13,519,781.30	12,120,457,816.53	0.00	0.00	12,133,977,597.83

CLASIFICACION INSTITUCIONAL ECONOMICA
(Cordobas)

CONCEPTO	GASTOS CAPITAL					
	INVERSION REAL DIRECTA	TRANSFERENCIAS	INVERSION FINANCIERA	SERVICIO DE LA DEUDA	SUB TOTAL (B)	TOTAL (A + B)
ASIGNACIONES Y SUBVENCIONES	46,229,726.50	8,182,391,699.32	0.00	-	8,228,621,425.82	20,362,599,023.65
INSTITUTO NICARAGUENSE DE TURISMO	0.00	0.00	0.00	-	0.00	93,329,000.00
INSTITUTO NICARAGUENSE DE FOMENTO MUNICIPAL	0.00	6,306,039.00	0.00	-	6,306,039.00	80,603,761.18
TRANSFERENCIAS A LAS ALCALDÍAS Y COMUNID. INDÍGENAS POR RECAUD. DE APROVECHAM. Y SERVICIO FORESTAL	0.00	0.00	0.00	-	0.00	7,952,924.37
SUBVENCIONES A CENTROS RELIGIOSOS, CULTURALES, DEPORTIVOS Y ORGANIZACIONES SIN FINES DE LUCRO	0.00	14,950,000.00	0.00	-	14,950,000.00	54,569,999.99
INSTITUTO NICARAGUENSE DE ESTUDIOS TERRITORIALES	0.00	18,307,417.98	0.00	-	18,307,417.98	175,002,139.87
Fondo de Inversión Social de Emergencia	0.00	90,437,994.91	0.00	-	90,437,994.91	250,479,157.87
GOBIERNO REGIONAL AUTONOMO DE LA COSTA CARIBE NORTE	0.00	57,459,373.11	0.00	-	57,459,373.11	198,943,036.36
GOBIERNO REGIONAL AUTONOMO DE LA COSTA CARIBE SUR	0.00	53,420,000.00	0.00	-	53,420,000.00	156,517,860.09
EMPRESA NICARAGÜENSE DE ACUEDUCTOS Y ALCANTARILLADOS SANITARIOS	0.00	542,072,588.17	0.00	-	542,072,588.17	644,339,564.28
INSTITUTO DE LA VIVIENDA URBANA Y RURAL	0.00	230,826,000.00	0.00	-	230,826,000.00	305,160,843.35
EMPRESA NACIONAL DE TRANSMISION ELECTRICA	0.00	1,002,657,230.04	0.00	-	1,002,657,230.04	1,022,307,817.67
UNIVERSIDADES Y CENTROS DE EDUCACIÓN TÉCNICA SUPERIOR	0.00	426,471,523.00	0.00	-	426,471,523.00	4,402,603,315.00
RADIO NICARAGUA	0.00	1,100,000.00	0.00	-	1,100,000.00	16,828,858.34
TRANSFERENCIA MUNICIPAL	0.00	5,041,151,917.00	0.00	-	5,041,151,917.00	6,093,506,029.00
INSTITUTO TECNOLÓGICO NACIONAL	0.00	0.00	0.00	-	0.00	53,128,671.00
SISTEMA NACIONAL DE PREVENCION, MITIGACION Y ATENCION DE DESASTRES	0.00	2,000,000.00	0.00	-	2,000,000.00	75,048,000.00
CONSEJO NACIONAL DE PLANIFICACIÓN ECONÓMICA SOCIAL	0.00	0.00	0.00	-	0.00	876,266.51
DIRECCIÓN GENERAL DE INGRESOS	0.00	21,369,600.00	0.00	-	21,369,600.00	506,813,333.00
DIRECCIÓN GENERAL DE SERVICIOS ADUANEROS	0.00	39,443,164.84	0.00	-	39,443,164.84	520,908,120.97
COMISION NACIONAL DE DEMARCACIÓN Y TITULACIÓN	0.00	0.00	0.00	-	0.00	14,168,000.00
TRANSFERENCIA A LAS ALCALDÍAS POR RECAUDACIONES DE EXPLORACIÓN Y EXPLOTACIÓN MINERA	0.00	0.00	0.00	-	0.00	145,535,082.14
PARLAMENTO CENTROAMERICANO	0.00	0.00	0.00	-	0.00	58,817,225.00
MINISTERIO PÚBLICO	0.00	3,000,000.00	0.00	-	3,000,000.00	262,710,750.00
PROCURADURIA PARA LA DEFENSA DE LOS DERECHOS HUMANOS	0.00	0.00	0.00	-	0.00	50,867,079.50
CATEDRAL DE GRANADA	0.00	0.00	0.00	-	0.00	451,000.00

FILTRADO POR : Entidad=18000

PARAMETROS ESPECIALES: Fecha Inicial (dd/mm/aaaa)=01012016 / Fecha Final (dd/mm/aaaa)=31122016 / Detalle por Proq

SUBSISTEMA : SIEP
APLICACION : ANEXO CIERR
ENTIDAD : DGP
USUARIO : DGP027

Cuadro No. 8-A
PRODUCCION 2016
MINISTERIO DE HACIENDA Y CREDITO PUBLICO
CLASIFICACION INSTITUCIONAL ECONOMICA (DEVENGADO)
DEL 01/01/2016 AL 31/12/2016

PAGINA: 4 de 6
FECHA: 08/03/2017
HORA: 02:08:51 PM
REPORTE: PRPSIEP007

CONCEPTO	GASTOS CAPITAL					
	INVERSION REAL DIRECTA	TRANSFERENCIAS	INVERSION FINANCIERA	SERVICIO DE LA DEUDA	SUB TOTAL (B)	TOTAL (A + B)
COMISIONES BANCARIAS	0.00	0.00	0.00	-	0.00	13,519,781.30
MUSEO ARCHIVO RUBÉN DARÍO	0.00	0.00	0.00	-	0.00	1,060,000.00
TEATRO MUNICIPAL JOSÉ DE LA CRUZ MENA	0.00	0.00	0.00	-	0.00	1,890,000.00
ACADEMIA NICARAGUENSE DE LA LENGUA	0.00	0.00	0.00	-	0.00	1,793,000.00
ACADEMIA DE GEOGRAFÍA E HISTORIA DE NICARAGUA	0.00	0.00	0.00	-	0.00	1,693,000.00
TRANSFERENCIA A LAS ALCALDÍAS Y COMUNIDADES INDIGENAS POR RECAUDACION DE PESCA Y ACUICULTURA	0.00	0.00	0.00	-	0.00	10,683,184.12
PROYECTO DE APOYO A LAS COMUNIDADES	0.00	0.00	0.00	-	0.00	42,477,217.51
ASOCIACIÓN DE SCOUTS DE NICARAGUA	0.00	0.00	0.00	-	0.00	2,600,000.00
SECRETARÍA DE INTEGRACIÓN ECONÓMICA CENTROAMERICANA	0.00	0.00	0.00	-	0.00	14,070,850.00
FUNDACIÓN AMIGOS DEL ZOOLOGICO NICARAGUENSE	0.00	0.00	0.00	-	0.00	4,702,000.00
COOPERATIVAS DE TRANSPORTE URBANO COLECTIVO DEL MUNICIPIO DE MANAGUA Y MUNICIPIO DE CIUDAD SANDINO	0.00	0.00	0.00	-	0.00	316,565,000.00
INSTITUTO NACIONAL DE DEFENSA DEL CONSUMIDOR	0.00	0.00	0.00	-	0.00	1,919,000.00
SUBSIDIO AL CONSUMO DE ENERGIA , AGUA Y TELEFONIA PARA JUBILADOS	0.00	0.00	0.00	-	0.00	178,430,639.09
PENSIÓN VITALICIA A EXPRESIDENTES Y EXVICEPRESIDENTES	0.00	0.00	0.00	-	0.00	15,409,164.06
FONDO DE MANTENIMIENTO VIAL	0.00	1,055,458.70	0.00	-	1,055,458.70	1,472,547,919.89
ORDENAMIENTO DE LA PROPIEDAD	0.00	17,642,845.09	0.00	-	17,642,845.09	251,730,019.92
LA GACETA	0.00	282,750.60	0.00	-	282,750.60	9,195,033.51
UNIVERSIDADES (ENERGÍA ELÉCTRICA, AGUA Y TELEFONÍA NACIONAL)	0.00	0.00	0.00	-	0.00	309,241,669.04
CATEDRAL METROPOLITANA DE LEÓN	0.00	0.00	0.00	-	0.00	3,000,000.00
CORTE CENTROAMERICANA DE JUSTICIA	0.00	0.00	0.00	-	0.00	20,258,671.84
PRONICARAGUA	0.00	0.00	0.00	-	0.00	15,498,000.00
CONSEJO NACIONAL DEL CAFÉ (CONACAFE)	0.00	0.00	0.00	-	0.00	6,761,000.00
EMPRESA PORTUARIA NACIONAL	0.00	75,000,000.00	0.00	-	75,000,000.00	75,000,000.00
CORREOS DE NICARAGUA	0.00	2,000,000.00	0.00	-	2,000,000.00	20,144,000.00
FONDO NACIONAL DE DESARROLLO FORESTAL	0.00	0.00	0.00	-	0.00	9,093,981.25
CONSEJO NACIONAL DEL DEPORTE, LA EDUCACION FISICA Y LA RECREACION FISICA	0.00	93,403,962.00	0.00	-	93,403,962.00	386,089,901.52
ALCALDIA DE NIQUINOHOMO	0.00	0.00	0.00	-	0.00	4,652,973.00
ALCALDIA DE MANAGUA	0.00	140,000,000.00	0.00	-	140,000,000.00	140,000,000.00
Fondo de Desarrollo Pesquero	0.00	839,000.00	0.00	-	839,000.00	9,318,341.90
Fondo de Desarrollo Minero	0.00	7,545,988.00	0.00	-	7,545,988.00	67,075,173.48
INSTITUTO NACIONAL DE INFORMACIÓN DE DESARROLLO	0.00	1,575,562.12	0.00	-	1,575,562.12	70,628,226.88
INSTITUTO NICARAGÜENSE DE DEPORTES	0.00	0.00	0.00	-	0.00	24,881,673.11
TEATRO NACIONAL RUBÉN DARÍO	0.00	4,597,004.01	0.00	-	4,597,004.01	29,017,169.79
INSTITUTO NICARAGÜENSE DE CULTURA	0.00	8,800,000.00	0.00	-	8,800,000.00	81,080,617.75
INSTITUTO NICARAGÜENSE DE LA PESCA Y ACUICULTURA	0.00	3,594,000.00	0.00	-	3,594,000.00	62,323,523.92
INSTITUTO CONTRA EL ALCOHOLISMO Y LA DROGADICCIÓN	0.00	0.00	0.00	-	0.00	3,304,999.20
CONSEJO NACIONAL DE EVALUACIÓN Y ACREDITACIÓN DEL SISTEMA EDUCATIVO	0.00	0.00	0.00	-	0.00	8,113,867.90
ALCALDIA MUNICIPAL DE MATAGALPA	0.00	0.00	0.00	-	0.00	200,000.00
IGLESIA CATEDRAL SAN PEDRO, MATAGALPA	0.00	0.00	0.00	-	0.00	600,000.00
MOVIMIENTO INFANTIL LUIS ALFONSO VELASQUEZ FLORES	0.00	0.00	0.00	-	0.00	445,000.00
COMISION DE APELACION DEL SERVICIO CIVIL	0.00	220,000.00	0.00	-	220,000.00	8,118,303.38
SUBSIDIO DE ENERGÍA EN ASENTAMIENTOS EN BARRIOS ECONÓMICAMENTE VULNERABLES	0.00	0.00	0.00	-	0.00	211,746,467.99
UNICA (Programa para Formación Maestros Empíricos)	0.00	0.00	0.00	-	0.00	21,200,000.00
INSTITUTO NICARAGÜENSE DE ACUEDUCTOS Y ALCANTARILLADOS	0.00	0.00	0.00	-	0.00	25,943,206.84
Instituto Nacional de Promoción de la Competencia (PROCOMPETENCIA)	0.00	0.00	0.00	-	0.00	14,115,342.00
GOBIERNO TERRITORIAL INDIGENA DEL ALTO WANGKI Y BOCA Y	0.00	3,200,000.00	0.00	-	3,200,000.00	8,000,000.00
GOBIERNO TERRITORIAL AWALTARA LUHPÍA NANI TASBAYA	0.00	880,000.00	0.00	-	880,000.00	2,200,000.00
TRANSFERENCIA A LAS ALCALDÍAS POR RECAUDACIÓN DEL IMPUESTO SELECTIVO DE CONSUMO (ISC-IMI)	0.00	0.00	0.00	-	0.00	114,405,783.07

FILTRADO POR : Entidad=18000

PARAMETROS ESPECIALES: Fecha Inicial (dd/mm/aaaa)=01012016 / Fecha Final (dd/mm/aaaa)=31122016 / Detalle por Proq

SUBSISTEMA : SIEP
APLICACION : ANEXO CIERR
ENTIDAD : DGP
USUARIO : DGP027

Cuadro No. 8-A
PRODUCCION 2016
MINISTERIO DE HACIENDA Y CREDITO PUBLICO
CLASIFICACION INSTITUCIONAL ECONOMICA (DEVENGADO)
DEL 01/01/2016 AL 31/12/2016

PAGINA: 5 de 6
FECHA: 08/03/2017
HORA: 02:08:51 PM
REPORTE: PRPSIEP007

CONCEPTO	GASTOS CAPITAL					
	INVERSION REAL DIRECTA	TRANSFERENCIAS	INVERSION FINANCIERA	SERVICIO DE LA DEUDA	SUB TOTAL (B)	TOTAL (A + B)
AUTORIDAD NACIONAL DEL AGUA	0.00	0.00	0.00	-	0.00	25,634,000.00
INSTITUTO NACIONAL TECNOLÓGICO (INATEC)	0.00	117,303,065.17	0.00	-	117,303,065.17	147,145,914.63
BENEMERITO CUERPO DE BOMBEROS DE MANAGUA	0.00	0.00	0.00	-	0.00	1,160,000.00
ASOCIACION CIVIL DE CUERPO DE BOMBEROS VOLUNTARIOS DE NICARAGUA	0.00	0.00	0.00	-	0.00	2,120,000.00
GOBIERNO TERRITORIAL RAMA - KRIOL	0.00	800,000.00	0.00	-	800,000.00	2,000,000.00
GOBIERNO TERRITORIAL WANKI MAYA RIO COCO ABAJO	0.00	600,000.00	0.00	-	600,000.00	1,275,000.00
CONSEJO NACIONAL CONTRA EL CRIMEN ORGANIZADO	0.00	0.00	0.00	-	0.00	4,593,000.00
GOBIERNO TERRITORIAL SAUNI ARUNGKA (MATUMBAK)	0.00	680,000.00	0.00	-	680,000.00	1,700,000.00
CRUZ ROJA NICARAGUENSE	0.00	0.00	0.00	-	0.00	1,908,000.00
UNIDAD ADMINISTRADORA DE BIENES INCAUTADOS, DECOMISADOS O ABANDONADOS	0.00	1,332,465.00	0.00	-	1,332,465.00	7,628,358.41
ASOCIACIÓN NICARAGUA JOVEN	0.00	0.00	0.00	-	0.00	2,120,000.00
FUNDACIÓN LA VERDE SONRISA	0.00	0.00	0.00	-	0.00	2,750,000.00
ASOCIACIÓN CIENTÍFICA CULTURAL ZOOLOGICO THOMAS BELT	0.00	0.00	0.00	-	0.00	1,800,000.00
GOBIERNO TERRITORIAL TWAHKA	0.00	680,000.00	0.00	-	680,000.00	1,700,000.00
GOBIERNO TERRITORIAL WANGKI LI AUBRA	0.00	600,000.00	0.00	-	600,000.00	1,500,000.00
GOBIERNO TERRITORIAL PRINZU AUHYA UN	0.00	520,000.00	0.00	-	520,000.00	1,300,000.00
GOBIERNO TERRITORIAL MAYANGNA SAUNI AS	0.00	800,000.00	0.00	-	800,000.00	2,000,000.00
COMISIÓN NACIONAL DE MICROFINANZAS (CONAMI)	0.00	0.00	0.00	-	0.00	5,401,000.00
FORO NICARAGUENSE DE CULTURA	0.00	0.00	0.00	-	0.00	1,000,000.00
TRIBUNAL ADUANERO Y TRIBUTARIO ADMINISTRATIVO	0.00	0.00	0.00	-	0.00	21,737,879.00
GOBIERNO TERRITORIAL INDIGENA SAUNI BAS (SIKILTA)	0.00	520,000.00	0.00	-	520,000.00	1,300,000.00
GOBIERNO TERRITORIAL INDIGENA AMASAU (AWASTIGNI)	0.00	480,000.00	0.00	-	480,000.00	1,200,000.00
GOBIERNO TERRITORIAL INDIGENA LILAMNI	0.00	680,000.00	0.00	-	680,000.00	1,700,000.00
GOBIERNO TERRITORIAL INDIGENA PRINZU AWALA	0.00	520,000.00	0.00	-	520,000.00	1,300,000.00
GOBIERNO TERRITORIAL INDIGENA CUENCA DE LAGUNA DE PERLAS	0.00	800,000.00	0.00	-	800,000.00	2,000,000.00
GOBIERNO TERRITORIAL INDIGENA TAWIRA	0.00	520,000.00	0.00	-	520,000.00	1,300,000.00
GOBIERNO DE LA NACION SUMU MAYANGNA	0.00	1,080,000.00	0.00	-	1,080,000.00	2,700,000.00
EMPRESA NICARAGUENSE DE ELECTRICIDAD	0.00	0.00	0.00	-	0.00	78,828,318.05
AUTORIDAD DE EL GRAN CANAL INTEROCEÁNICO DE NICARAGUA	0.00	0.00	0.00	-	0.00	2,489,000.00
Unidad de Análisis Financiero (UAF)	0.00	0.00	0.00	-	0.00	35,345,000.00
FONDO DE PREINVERSIÓN	46,229,726.50	0.00	0.00	-	46,229,726.50	46,229,726.50
GOBIERNO TERRITORIAL INDIGENA Y AFRODESCENDIENTE KARATA	0.00	680,000.00	0.00	-	680,000.00	1,700,000.00
GOBIERNO TERRITORIAL INDIGENA TWI WAUPASA	0.00	520,000.00	0.00	-	520,000.00	1,300,000.00
GOBIERNO TERRITORIAL INDIGENA TASBA PRI MATRIZ INDIGENA	0.00	680,000.00	0.00	-	680,000.00	1,700,000.00
GOBIERNO TERRITORIAL INDIGENA YAHBRA TWI	0.00	520,000.00	0.00	-	520,000.00	1,300,000.00
GOBIERNO TERRITORIAL TASBA PAUNI	0.00	400,000.00	0.00	-	400,000.00	892,650.00
INSTITUTO NACIONAL FORESTAL	0.00	11,025,000.00	0.00	-	11,025,000.00	131,005,967.01
INSTITUTO DE PROTECCION Y SANIDAD AGROPECUARIA	0.00	112,366,730.66	0.00	-	112,366,730.66	383,172,273.69
PROGRAMA USURA CERO	0.00	12,500,000.00	0.00	-	12,500,000.00	103,855,111.00
ASOCIACIÓN INSTITUTO CULTURAL RUBÉN DARÍO DE NICARAGUA	0.00	0.00	0.00	-	0.00	1,000,000.00
GOBIERNO COMUNAL CREOL-BLUEFIELDS	0.00	400,000.00	0.00	-	400,000.00	1,000,000.00
TRANSFERENCIAS A LAS ASOCIACIONES DE BOMBERO VOLUNTARIOS POR LEY No. 837	0.00	0.00	0.00	-	0.00	7,748,515.76
CINEMATECA NACIONAL	0.00	1,506,149.28	0.00	-	1,506,149.28	8,242,032.54
ASOCIACION NACIONAL DE BEISBOL DE ALTO RENDIMIENTO (ANABAR)	0.00	0.00	0.00	-	0.00	4,223,000.00
ALCALDIA DE CORINTO	0.00	795,561.00	0.00	-	795,561.00	13,161,000.00
GOBIERNO COMUNAL WANGKI AWALA KUPIA	0.00	280,000.00	0.00	-	280,000.00	700,000.00
COMISION NACIONAL DE REGISTRO Y CONTROL DE SUSTANCIAS TOXICAS	0.00	1,193,309.64	0.00	-	1,193,309.64	6,521,938.31
TOTAL GASTOS	46,229,726.50	8,182,391,699.32	0.00	-	8,228,621,425.82	20,362,599,023.65

FILTRADO POR : Entidad=18000

PARAMETROS ESPECIALES: Fecha Inicial (dd/mm/aaaa)=01012016 / Fecha Final (dd/mm/aaaa)=31122016 / Detalle por Proq

SUBSISTEMA : SIEP
APLICACION : ANEXO CIERR
ENTIDAD : DGP
USUARIO : DGP027

Cuadro No. 8-A
PRODUCCION 2016
MINISTERIO DE HACIENDA Y CREDITO PUBLICO
CLASIFICACION INSTITUCIONAL ECONOMICA (DEVENGADO)
DEL 01/01/2016 AL 31/12/2016

PAGINA: 6 de 6
FECHA: 08/03/2017
HORA: 02:08:51 PM
REPORTE: PRPSIEP007

CONCEPTO	GASTOS CAPITAL					
	INVERSION REAL DIRECTA	TRANSFERENCIAS	INVERSION FINANCIERA	SERVICIO DE LA DEUDA	SUB TOTAL (B)	TOTAL (A + B)
AMORTIZACION				0.00	0.00	0.00
TOTAL GASTOS + AMORTIZACION	46,229,726.50	8,182,391,699.32	0.00	0.00	8,228,621,425.82	20,362,599,023.65

Cuadro No. 9
PRODUCCION 2016

SUBSISTEMA : SIEP
APLICACION : SIEP
ENTIDAD : DGP
USUARIO : DGP027

MINISTERIO DE HACIENDA Y CREDITO PUBLICO

**CLASIFICACION INSTITUCIONAL DEL GASTO DE CAPITAL POR TIPO DE GASTO
PRESUPUESTO EJECUTADO**

PAGINA: 1 de 3
FECHA: 08/03/2017
HORA: 02:09:38 PM
REPORTE: PRPSIEP122A

DE: ENERO		A: DICIEMBRE		TOTAL
ENTIDAD	DESCRIPCION	INVERSION DIRECTA	TRANSFERENCIAS DE CAPITAL	
ASAMBLEA NACIONAL		15,626,386.86	1,985,725.39	17,612,112.25
CORTE SUPREMA DE JUSTICIA		208,000,000.00	0.00	208,000,000.00
CONSEJO SUPREMO ELECTORAL		16,394,027.41	0.00	16,394,027.41
CONTRALORÍA GENERAL DE LA REPÚBLICA		7,113,578.56	1,814,506.40	8,928,084.96
PRESIDENCIA DE LA REPÚBLICA		13,273,782.68	2,629,542.00	15,903,324.68
MINISTERIO DE GOBERNACIÓN		386,817,228.22	4,647,317.63	391,464,545.85
MINISTERIO DE RELACIONES EXTERIORES		13,356,165.13	11,010,710.75	24,366,875.88
MINISTERIO DE DEFENSA		297,845,083.87	2,000,000.00	299,845,083.87
MINISTERIO DE HACIENDA Y CRÉDITO PÚBLICO		234,902,611.91	8,055,432.12	229,895,484.64
MINISTERIO DE FOMENTO, INDUSTRIA Y COMERCIO		946,724.30	2,788,594.20	3,735,318.50
MINISTERIO DE EDUCACIÓN		888,730,092.21	7,833,708.47	896,563,800.68
MINISTERIO AGROPECUARIO		6,519,209.12	219,591,795.78	226,111,004.90
MINISTERIO DE TRANSPORTE E INFRAESTRUCTURA		6,061,282,712.15	5,600,000.00	6,066,882,712.15
MINISTERIO DE SALUD		1,616,322,776.43	5,183,482.63	1,621,506,259.06
MINISTERIO DEL TRABAJO		2,065,156.70	1,999,441.60	4,064,598.30
MINISTERIO DEL AMBIENTE Y DE LOS RECURSOS NATURALES		87,627,337.59	11,100,828.11	98,728,165.70
MINISTERIO DE LA FAMILIA, ADOLESCENCIA Y NIÑEZ		5,563,798.33	2,796,189.38	8,359,987.71
MINISTERIO DE ENERGÍA Y MINAS		169,861,271.09	2,000,000.00	171,861,271.09
MINISTERIO DE ECONOMÍA FAMILIAR, COMUNITARIA, COOPERATIVA Y ASO		8,466,028.06	841,186,335.61	849,652,363.67
MINISTERIO DE LA MUJER		395,156.98	0.00	395,156.98
MINISTERIO DE LA JUVENTUD		611,159.08	0.00	611,159.08
POLICÍA NACIONAL		211,696,621.03	0.00	211,696,621.03
PROCURADURÍA GENERAL DE LA REPÚBLICA		0.00	3,413,570.27	3,413,570.27
ASIGNACIONES Y SUBVENCIONES		46,229,726.50	8,182,391,699.32	8,228,621,425.82
TOTAL REPORTE:		10,299,646,634.21	9,318,028,879.66	229,895,484.64
				19,847,570,998.51

DETALLE DE ASIGNACIONES Y SUBVENCIONES

INSTITUTO NICARAGUENSE DE ESTUDIOS TERRITORIALES	0.00	18,307,417.98	0.00	18,307,417.98
FONDO DE INVERSIÓN SOCIAL DE EMERGENCIA	0.00	90,437,994.91	0.00	90,437,994.91
GOBIERNO REGIONAL AUTÓNOMO DE LA COSTA CARIBE NORTE	0.00	57,459,373.11	0.00	57,459,373.11
GOBIERNO REGIONAL AUTÓNOMO DE LA COSTA CARIBE SUR	0.00	53,420,000.00	0.00	53,420,000.00
EMPRESA NICARAGUENSE DE ACUEDUCTOS Y ALCANTARILLADOS	0.00	542,072,588.17	0.00	542,072,588.17
INSTITUTO DE LA VIVIENDA URBANA Y RURAL	0.00	230,826,000.00	0.00	230,826,000.00
EMPRESA NACIONAL DE TRANSMISIÓN ELÉCTRICA	0.00	1,002,657,230.04	0.00	1,002,657,230.04
UNIVERSIDADES Y CENTROS DE EDUCACIÓN TÉCNICA SUPERIOR	0.00	426,471,523.00	0.00	426,471,523.00
RADIO NICARAGUA	0.00	1,100,000.00	0.00	1,100,000.00
TRANSFERENCIAS MUNICIPALES	0.00	5,041,151,917.00	0.00	5,041,151,917.00
SISTEMA NACIONAL DE PREVENCIÓN, MITIGACIÓN Y ATENCIÓN DE	0.00	2,000,000.00	0.00	2,000,000.00
DIRECCIÓN GENERAL DE INGRESOS	0.00	21,369,600.00	0.00	21,369,600.00
DIRECCIÓN GENERAL DE SERVICIOS ADUANEROS	0.00	39,443,164.84	0.00	39,443,164.84
MINISTERIO PUBLICO	0.00	3,000,000.00	0.00	3,000,000.00
FONDO DE MANTENIMIENTO VIAL	0.00	1,055,458.70	0.00	1,055,458.70
ORDENAMIENTO DE LA PROPIEDAD	0.00	17,642,845.09	0.00	17,642,845.09
LA GACETA	0.00	282,750.60	0.00	282,750.60
SUBVENCIONES A CENTROS RELIGIOSOS, CULTURALES, DEPORTIV	0.00	14,950,000.00	0.00	14,950,000.00

FILTRADO POR :

PARAMETROS ESPECIALES: Mes Inicial (MM)=1 / Mes Final (MM)=12

PRODUCCION 2016

SUBSISTEMA : SIEP
 APLICACION : SIEP
 ENTIDAD : DGP
 USUARIO : DGP027

Cuadro No. 9
PRODUCCION 2016

MINISTERIO DE HACIENDA Y CREDITO PUBLICO

CLASIFICACION INSTITUCIONAL DEL GASTO DE CAPITAL POR TIPO DE GASTO
PRESUPUESTO EJECUTADO

PAGINA: 2 de 3
 FECHA: 08/03/2017
 HORA: 02:09:38 PM
 REPORTE: PRPSIEP122A

DE: ENERO		A: DICIEMBRE		TOTAL
ENTIDAD	DESCRIPCION	INVERSION DIRECTA	TRANSFERENCIAS DE CAPITAL	
	CONSEJO NACIONAL DEL DEPORTE, LA EDUCACIÓN FISICA Y LA RE	0.00	93,403,962.00	93,403,962.00
	INSTITUTO NICARAGÜENSE DE FOMENTO MUNICIPAL	0.00	6,306,039.00	6,306,039.00
	EMPRESA PORTUARIA NACIONAL	0.00	75,000,000.00	75,000,000.00
	CORREOS DE NICARAGUA	0.00	2,000,000.00	2,000,000.00
	ALCALDÍA DE MANAGUA	0.00	140,000,000.00	140,000,000.00
	FONDO DE DESARROLLO PESQUERO	0.00	839,000.00	839,000.00
	FONDO DE DESARROLLO MINERO	0.00	7,545,988.00	7,545,988.00
	INSTITUTO NACIONAL DE INFORMACIÓN DE DESARROLLO	0.00	1,575,562.12	1,575,562.12
	TEATRO NACIONAL RUBÉN DARÍO	0.00	4,597,004.01	4,597,004.01
	INSTITUTO NICARAGÜENSE DE CULTURA	0.00	8,800,000.00	8,800,000.00
	INSTITUTO NICARAGÜENSE DE LA PESCA Y ACUICULTURA	0.00	3,594,000.00	3,594,000.00
	COMISION DE APELACION DEL SERVICIO CIVIL	0.00	220,000.00	220,000.00
	GOBIERNO TERRITORIAL INDIGENA DEL ALTO WANGKI Y BOCAY	0.00	3,200,000.00	3,200,000.00
	GOBIERNO TERRITORIAL AWALTARA LUHPA NANI TASBAYA	0.00	880,000.00	880,000.00
	INSTITUTO NACIONAL TECNOLOGICO (INATEC)	0.00	117,303,065.17	117,303,065.17
	GOBIERNO TERRITORIAL RAMA - KRIOL	0.00	800,000.00	800,000.00
	GOBIERNO TERRITORIAL WANKI MAYA RIO COCO ABAJO	0.00	600,000.00	600,000.00
	GOBIERNO TERRITORIAL SAUNI ARUNGKA (MATUMBAK)	0.00	680,000.00	680,000.00
	UNIDAD ADMINISTRADORA DE BIENES INCAUTADOS, DECOMISADO:	0.00	1,332,465.00	1,332,465.00
	GOBIERNO TERRITORIAL TWAHKA	0.00	680,000.00	680,000.00
	GOBIERNO TERRITORIAL WANGKI LI AUBRA	0.00	600,000.00	600,000.00
	GOBIERNO TERRITORIAL PRINZU AUHYA UN	0.00	520,000.00	520,000.00
	GOBIERNO TERRITORIAL MAYANGNA SAUNI AS	0.00	800,000.00	800,000.00
	GOBIERNO TERRITORIAL INDÍGENA SAUNI BAS (SIKILTA)	0.00	520,000.00	520,000.00
	GOBIERNO TERRITORIAL INDÍGENA AMASAU (AWASTIGNI)	0.00	480,000.00	480,000.00
	GOBIERNO TERRITORIAL INDÍGENA LILAMNI	0.00	680,000.00	680,000.00
	GOBIERNO TERRITORIAL INDÍGENA PRINZU AWALA	0.00	520,000.00	520,000.00
	GOBIERNO TERRITORIAL INDÍGENA CUENCA DE LAGUNA DE PERLA	0.00	800,000.00	800,000.00
	GOBIERNO TERRITORIAL INDÍGENA TAWIRA	0.00	520,000.00	520,000.00
	GOBIERNO DE LA NACIÓN SUMU MAYANGNA	0.00	1,080,000.00	1,080,000.00
	FONDO DE PREINVERSIÓN	46,229,726.50	0.00	46,229,726.50
	GOBIERNO TERRITORIAL INDIGENA Y AFRODESCENDIENTE KARAT	0.00	680,000.00	680,000.00
	GOBIERNO TERRITORIAL INDIGENA TWI WAUPASA	0.00	520,000.00	520,000.00
	GOBIERNO TERRITORIAL INDIGENA TASBA PRI MATRIZ INDIGENA	0.00	680,000.00	680,000.00
	GOBIERNO TERRITORIAL INDIGENA YAHBRA TWI	0.00	520,000.00	520,000.00
	GOBIERNO TERRITORIAL TASBA PAUNI	0.00	400,000.00	400,000.00
	INSTITUTO NACIONAL FORESTAL	0.00	11,025,000.00	11,025,000.00
	INSTITUTO DE PROTECCIÓN Y SANIDAD AGROPECUARIA	0.00	112,366,730.66	112,366,730.66
	PROGRAMA USURA CERO	0.00	12,500,000.00	12,500,000.00
	GOBIERNO COMUNAL CREOL-BLUEFIELDS	0.00	400,000.00	400,000.00
	CINEMATECA NACIONAL	0.00	1,506,149.28	1,506,149.28
	ALCALDIA DE CORINTO	0.00	795,561.00	795,561.00
	GOBIERNO COMUNAL WANGKI AWALA KUPIA	0.00	280,000.00	280,000.00
	COMISION NACIONAL DE REGISTRO Y CONTROL DE SUSTANCIAS T	0.00	1,193,309.64	1,193,309.64

FILTRADO POR :

PARAMETROS ESPECIALES: Mes Inicial (MM)=1 / Mes Final (MM)=12

PRODUCCION 2016

Cuadro No. 9
PRODUCCION 2016

SUBSISTEMA : SIEP
APLICACION : SIEP
ENTIDAD : DGP
USUARIO : DGP027

MINISTERIO DE HACIENDA Y CREDITO PUBLICO

PAGINA: 3 de 3
FECHA: 08/03/2017
HORA: 02:09:38 PM
REPORTE: PRPSIEP122A

CLASIFICACION INSTITUCIONAL DEL GASTO DE CAPITAL POR TIPO DE GASTO
PRESUPUESTO EJECUTADO

DE: ENERO

A: DICIEMBRE

ENTIDAD	DESCRIPCION	INVERSION DIRECTA	TRANSFERENCIAS DE CAPITAL	INVERSION FINANCIERA	TOTAL
---------	-------------	----------------------	------------------------------	-------------------------	-------

TOTAL ENTES DESCENTRALIZADOS:	46,229,726.50	8,182,391,699.32	0.00	8,228,621,425.82
-------------------------------	---------------	------------------	------	------------------

SUBSISTEMA : SIEP
 APLICACION : ANEXO CIEF
 ENTIDAD : DGP
 USUARIO : DGP027

Cuadro No. 10
PRODUCCION 2016
MINISTERIO DE HACIENDA Y CREDITO PUBLICO
DETALLE DE GASTOS DE CAPITAL (PROYECTOS Y OTROS) POR CLASIFICACION IN
DE: ENERO A: DICIEMBRE

PAGINA: 1 de 1
 FECHA: 08/03/2017
 HORA: 02:12:12 PM
 REPORTE: PRPSIEP128A

CONCEPTO	RECURSOS DEL TESORO	RENTAS CON DESTINO ESPECIFICO	ALIVIO INTERINO	DONACIONES EXTERNAS	PRESTAMOS EXTERNOS	TOTAL
ASAMBLEA NACIONAL	14,871,809.10	0.00	0.00	2,740,303.15	0.00	17,612,112.25
CORTE SUPREMA DE JUSTICIA	208,000,000.00	0.00	0.00	0.00	0.00	208,000,000.00
CONSEJO SUPREMO ELECTORAL	16,394,027.41	0.00	0.00	0.00	0.00	16,394,027.41
CONTRALORÍA GENERAL DE LA REPÚBLICA	8,928,084.96	0.00	0.00	0.00	0.00	8,928,084.96
PRESIDENCIA DE LA REPÚBLICA	15,717,381.18	0.00	0.00	185,943.50	0.00	15,903,324.68
MINISTERIO DE GOBERNACIÓN	377,283,997.62	14,161,118.23	0.00	19,430.00	0.00	391,464,545.85
MINISTERIO DE RELACIONES EXTERIORES	15,245,098.36	0.00	0.00	9,121,777.52	0.00	24,366,875.88
MINISTERIO DE DEFENSA	155,758,771.52	0.00	0.00	9,336,263.16	134,750,049.19	299,845,083.87
MINISTERIO DE HACIENDA Y CRÉDITO PÚBLICO	21,828,942.46	0.00	0.00	3,956,202.35	447,068,383.86	472,853,528.67
MINISTERIO DE FOMENTO, INDUSTRIA Y COMERCIO	2,788,594.20	0.00	0.00	946,724.30	0.00	3,735,318.50
MINISTERIO DE EDUCACIÓN	363,812,202.71	0.00	170,678,369.61	328,108,653.86	33,964,574.50	896,563,800.68
MINISTERIO AGROPECUARIO	14,536,715.22	0.00	0.00	0.00	211,574,289.68	226,111,004.90
MINISTERIO DE TRANSPORTE E INFRAESTRUCTURA	1,245,809,040.48	9,859,980.99	444,970,091.74	707,937,194.60	3,658,306,404.34	6,066,882,712.15
MINISTERIO DE SALUD	161,560,773.47	24,658,151.17	363,285,674.65	312,005,844.82	759,995,814.95	1,621,506,259.06
MINISTERIO DEL TRABAJO	4,064,598.30	0.00	0.00	0.00	0.00	4,064,598.30
MINISTERIO DEL AMBIENTE Y DE LOS RECURSOS NATURALES	2,800,000.00	5,052,312.99	0.00	88,998,550.02	1,877,302.69	98,728,165.70
MINISTERIO DE LA FAMILIA, ADOLESCENCIA Y NIÑEZ	6,292,218.74	0.00	0.00	0.00	2,067,768.97	8,359,987.71
MINISTERIO DE ENERGÍA Y MINAS	2,000,000.00	0.00	98,942,781.39	31,523,382.17	39,395,107.53	171,861,271.09
MINISTERIO DE ECONOMÍA FAMILIAR, COMUNITARIA, COOPERATIVA Y J	317,039,366.48	1,000,000.00	128,384,000.00	286,790,251.52	116,438,745.67	849,652,363.67
MINISTERIO DE LA MUJER	395,156.98	0.00	0.00	0.00	0.00	395,156.98
MINISTERIO DE LA JUVENTUD	611,159.08	0.00	0.00	0.00	0.00	611,159.08
POLICÍA NACIONAL	183,683,352.39	18,036,000.00	0.00	9,977,268.64	0.00	211,696,621.03
PROCURADURÍA GENERAL DE LA REPÚBLICA	3,413,570.27	0.00	0.00	0.00	0.00	3,413,570.27
ASIGNACIONES Y SUBVENCIONES	6,294,966,285.07	26,466,422.40	493,305,721.11	573,331,611.93	840,551,385.31	8,228,621,425.82
TOTAL GENERAL:	9,437,801,146.00	99,233,985.78	1,699,566,638.50	2,364,979,401.54	6,245,989,826.69	19,847,570,998.51

FILTRADO POR :

PARAMETROS ESPECIALES: Mes Inicial (MM)=1 / Mes Final (MM)=12

SUBSISTEMA : SIEP
APLICACION : ANEXO CIEF
ENTIDAD : DGP

Cuadro No. 10-A
PRODUCCION 2016

MINISTERIO DE HACIENDA Y CREDITO PUBLICO

DETALLE DE GASTOS DE CAPITAL, ASIGNACION A ENTES DESCENTRALIZADOS Y OTRAS INSTITUCIONES POR TIPO DE RECURSO

PAGINA: 1 de 2

FECHA: 08/03/2017

HORA: 02:11:19 PM

REPORTE: PRPSIEP131B

USUARIO : DGP027

DE: ENERO

A: DICIEMBRE

Organismo / Proyecto	Recursos del Tesoro	Rentas con Destino Espec.	Rentas del Tesoro/Alivio	Donaciones Externas	Prestamos Externos	Total
ALCALDIA DE CORINTO	795,561.00	0.00	0.00	0.00	0.00	795,561.00
ALCALDIA DE MANAGUA	140,000,000.00	0.00	0.00	0.00	0.00	140,000,000.00
CINEMATECA NACIONAL	0.00	0.00	0.00	1,506,149.28	0.00	1,506,149.28
COMISION DE APELACION DEL SERVICIO CIVIL	220,000.00	0.00	0.00	0.00	0.00	220,000.00
COMISION NACIONAL DE REGISTRO Y CONTROL DE S	1,193,309.64	0.00	0.00	0.00	0.00	1,193,309.64
CONSEJO NACIONAL DEL DEPORTE, LA EDUCACION	92,402,962.00	1,001,000.00	0.00	0.00	0.00	93,403,962.00
CORREOS DE NICARAGUA	2,000,000.00	0.00	0.00	0.00	0.00	2,000,000.00
DIRECCIÓN GENERAL DE INGRESOS	21,369,600.00	0.00	0.00	0.00	0.00	21,369,600.00
DIRECCIÓN GENERAL DE SERVICIOS ADUANEROS	34,443,191.61	4,999,973.23	0.00	0.00	0.00	39,443,164.84
EMPRESA NACIONAL DE TRANSMISION ELECTRICA	0.00	0.00	226,878,000.00	221,214,359.60	554,564,870.44	1,002,657,230.04
EMPRESA NICARAGÜENSE DE ACUEDUCTOS Y ALC/	68,764,000.00	0.00	126,720,000.00	274,801,059.29	71,787,528.88	542,072,588.17
EMPRESA PORTUARIA NACIONAL	75,000,000.00	0.00	0.00	0.00	0.00	75,000,000.00
FONDO DE DESARROLLO MINERO	0.00	7,545,988.00	0.00	0.00	0.00	7,545,988.00
FONDO DE DESARROLLO PESQUERO	0.00	839,000.00	0.00	0.00	0.00	839,000.00
FONDO DE INVERSIÓN SOCIAL DE EMERGENCIA	9,522,179.11	0.00	13,152,533.24	64,067,520.76	3,695,761.80	90,437,994.91
FONDO DE MANTENIMIENTO VIAL	0.00	263,000.00	0.00	0.00	792,458.70	1,055,458.70
FONDO DE PREINVERSIÓN	0.00	0.00	46,229,726.50	0.00	0.00	46,229,726.50
GOBIERNO COMUNAL CREOL-BLUEFIELDS	400,000.00	0.00	0.00	0.00	0.00	400,000.00
GOBIERNO COMUNAL WANGKI AWALA KUPIA	280,000.00	0.00	0.00	0.00	0.00	280,000.00
GOBIERNO DE LA NACION SUMU MAYANGNA	1,080,000.00	0.00	0.00	0.00	0.00	1,080,000.00
GOBIERNO REGIONAL AUTONOMO DE LA COSTA CAI	16,600,000.00	8,400,000.00	32,459,373.11	0.00	0.00	57,459,373.11
GOBIERNO REGIONAL AUTONOMO DE LA COSTA CAI	34,620,000.00	0.00	18,800,000.00	0.00	0.00	53,420,000.00
GOBIERNO TERRITORIAL AWALTARA LUHPIA NANI T.	880,000.00	0.00	0.00	0.00	0.00	880,000.00
GOBIERNO TERRITORIAL INDIGENA AMASAU (AWAST	480,000.00	0.00	0.00	0.00	0.00	480,000.00
GOBIERNO TERRITORIAL INDIGENA CUENCA DE LAG	800,000.00	0.00	0.00	0.00	0.00	800,000.00
GOBIERNO TERRITORIAL INDIGENA DEL ALTO WANG	3,200,000.00	0.00	0.00	0.00	0.00	3,200,000.00
GOBIERNO TERRITORIAL INDIGENA LILAMNI	680,000.00	0.00	0.00	0.00	0.00	680,000.00
GOBIERNO TERRITORIAL INDIGENA PRINZU AWALA	520,000.00	0.00	0.00	0.00	0.00	520,000.00
GOBIERNO TERRITORIAL INDIGENA SAUNI BAS (SIKIL	520,000.00	0.00	0.00	0.00	0.00	520,000.00
GOBIERNO TERRITORIAL INDIGENA TASBA PRI MATR	680,000.00	0.00	0.00	0.00	0.00	680,000.00
GOBIERNO TERRITORIAL INDIGENA TAWIRA	520,000.00	0.00	0.00	0.00	0.00	520,000.00
GOBIERNO TERRITORIAL INDIGENA TWI WAUPASA	520,000.00	0.00	0.00	0.00	0.00	520,000.00
GOBIERNO TERRITORIAL INDIGENA Y AFRODESCENT	680,000.00	0.00	0.00	0.00	0.00	680,000.00
GOBIERNO TERRITORIAL INDIGENA YAHBRA TWI	520,000.00	0.00	0.00	0.00	0.00	520,000.00
GOBIERNO TERRITORIAL MAYANGNA SAUNI AS	800,000.00	0.00	0.00	0.00	0.00	800,000.00
GOBIERNO TERRITORIAL PRINZU AUHYA UN	520,000.00	0.00	0.00	0.00	0.00	520,000.00
GOBIERNO TERRITORIAL RAMA - KRIOL	800,000.00	0.00	0.00	0.00	0.00	800,000.00
GOBIERNO TERRITORIAL SAUNI ARUNGKA (MATUMB	680,000.00	0.00	0.00	0.00	0.00	680,000.00
GOBIERNO TERRITORIAL TASBA PAUNI	400,000.00	0.00	0.00	0.00	0.00	400,000.00
GOBIERNO TERRITORIAL TWAHKA	680,000.00	0.00	0.00	0.00	0.00	680,000.00
GOBIERNO TERRITORIAL WANGKI LI AUBRA	600,000.00	0.00	0.00	0.00	0.00	600,000.00
GOBIERNO TERRITORIAL WANKI MAYA RIO COCO AB	600,000.00	0.00	0.00	0.00	0.00	600,000.00
INSTITUTO DE LA VIVIENDA URBANA Y RURAL	230,826,000.00	0.00	0.00	0.00	0.00	230,826,000.00
INSTITUTO DE PROTECCION Y SANIDAD AGROPECUA	0.00	2,359,261.17	0.00	0.00	110,007,469.49	112,366,730.66
INSTITUTO NACIONAL DE INFORMACIÓN DE DESARR	1,575,562.12	0.00	0.00	0.00	0.00	1,575,562.12
INSTITUTO NACIONAL FORESTAL	5,800,000.00	0.00	0.00	5,225,000.00	0.00	11,025,000.00
INSTITUTO NACIONAL TECNOLÓGICO (INATEC)	0.00	0.00	29,066,088.26	6,176,526.00	82,060,450.91	117,303,065.17
INSTITUTO NICARAGUENSE DE ESTUDIOS TERRITORI	16,908,220.98	1,058,200.00	0.00	340,997.00	0.00	18,307,417.98
INSTITUTO NICARAGUENSE DE FOMENTO MUNICIPA	6,306,039.00	0.00	0.00	0.00	0.00	6,306,039.00
INSTITUTO NICARAGÜENSE DE CULTURA	8,800,000.00	0.00	0.00	0.00	0.00	8,800,000.00
INSTITUTO NICARAGÜENSE DE LA PESCA Y ACUICUL	3,594,000.00	0.00	0.00	0.00	0.00	3,594,000.00
LA GACETA	282,750.60	0.00	0.00	0.00	0.00	282,750.60
MINISTERIO PÚBLICO	3,000,000.00	0.00	0.00	0.00	0.00	3,000,000.00
ORDENAMIENTO DE LA PROPIEDAD	0.00	0.00	0.00	0.00	17,642,845.09	17,642,845.09
PROGRAMA USURA CERO	12,500,000.00	0.00	0.00	0.00	0.00	12,500,000.00
RADIO NICARAGUA	1,100,000.00	0.00	0.00	0.00	0.00	1,100,000.00

FILTRADO POR :

PARAMETROS ESPECIALES: Mes Inicial (MM)=1 / Mes Final (MM)=12

SUBSISTEMA : SIEP
APLICACION : ANEXO CIER
ENTIDAD : DGP

Cuadro No. 10-A
PRODUCCION 2016
MINISTERIO DE HACIENDA Y CREDITO PUBLICO
DETALLE DE GASTOS DE CAPITAL, ASIGNACION A ENTES DESCENTRALIZADOS Y OTRAS
INSTITUCIONES POR TIPO DE RECURSO

PAGINA: 2 de 2
FECHA: 08/03/2017
HORA: 02:11:19 PM
REPORTE: PRPSIEP131B

USUARIO : DGP027

DE: ENERO A: DICIEMBRE

Organismo / Proyecto	Recursos del Tesoro	Rentas con Destino Espec.	Rentas del Tesoro/Alivio	Donaciones Externas	Prestamos Externos	Total
SISTEMA NACIONAL DE PREVENCION, MITIGACION Y	2,000,000.00	0.00	0.00	0.00	0.00	2,000,000.00
SUBVENCIONES A CENTROS RELIGIOSOS, CULTURAI	14,950,000.00	0.00	0.00	0.00	0.00	14,950,000.00
TEATRO NACIONAL RUBÉN DARÍO	4,597,004.01	0.00	0.00	0.00	0.00	4,597,004.01
TRANSFERENCIA MUNICIPAL	5,041,151,917.00	0.00	0.00	0.00	0.00	5,041,151,917.00
UNIDAD ADMINISTRADORA DE BIENES INCAUTADOS,	1,332,465.00	0.00	0.00	0.00	0.00	1,332,465.00
UNIVERSIDADES Y CENTROS DE EDUCACIÓN TÉCNIC	426,471,523.00	0.00	0.00	0.00	0.00	426,471,523.00
TOTAL ----->	6,294,966,285.07	26,466,422.40	493,305,721.11	573,331,611.93	840,551,385.31	8,228,621,425.82

FILTRADO POR :

PARAMETROS ESPECIALES: Mes Inicial (MM)=1 / Mes Final (MM)=12

SUBSISTEMA : SIEP		Cuadro No. 11 PRODUCCION 2016		PAGINA: 1 de 17
APLICACION : ANEXO CIERF		MINISTERIO DE HACIENDA Y CREDITO PUBLICO		FECHA: 08/03/2017
ENTIDAD : DGP				HORA: 02:14:40 PM
USUARIO : DGP027		DETALLE DE GASTO DE CAPITAL(PROYECTOS Y OTROS)		REPORTE: PRPSIEP031
DESCRIPCION		ACTUALIZADO	DEVENGADO	GRADO DE EJECUCION
1000	ASAMBLEA NACIONAL	17,612,112.25	17,612,112.25	100.00
	OTRO GASTO DE CAPITAL	17,612,112.25	17,612,112.25	100.00
	Servicios Administrativos Financieros	17,101,879.72	17,101,879.72	100.00
	Servicios de Relaciones Públicas (Divulgación, Prensa, y Protocolo)	0.00	0.00	0.00
	Dirección Superior	510,232.53	510,232.53	100.00
2000	CORTE SUPREMA DE JUSTICIA	208,000,000.00	208,000,000.00	100.00
	PROYECTOS	168,000,000.00	168,000,000.00	100.00
	CONSTRUCCIÓN DEL COMPLEJO JUDICIAL DEPARTAMENTAL EN CHINANDEGA	35,000,000.00	35,000,000.00	100.00
	CONSTRUCCIÓN DEL COMPLEJO JUDICIAL DEPARTAMENTAL EN JINOTEGA	20,000,000.00	20,000,000.00	100.00
	CONSTRUCCIÓN DE CASA DE JUSTICIA EN EL CRUCERO, MANAGUA	4,500,000.00	4,500,000.00	100.00
	CONSTRUCCIÓN DE CASA DE JUSTICIA EN SAN FRANCISCO LIBRE, MANAGUA	4,500,000.00	4,500,000.00	100.00
	CONSTRUCCIÓN DEL EDIFICIO REGISTRO PÚBLICO DE MANAGUA	80,000,000.00	80,000,000.00	100.00
	CONSTRUCCIÓN DE CASA DE JUSTICIA EN CORINTO, CHINANDEGA	5,000,000.00	5,000,000.00	100.00
	AMPLIACIÓN DEL COMPLEJO DE LA CORTE SUPREMA DE JUSTICIA, MANAGUA	19,000,000.00	19,000,000.00	100.00
	OTRO GASTO DE CAPITAL	40,000,000.00	40,000,000.00	100.00
	Servicio de Apoyo Judicial	4,000,000.00	4,000,000.00	100.00
	Consejo de Administración de Justicia y Carrera Judicial	3,000,000.00	3,000,000.00	100.00
	Servicios de Inscripción y Certificaciones	5,000,000.00	5,000,000.00	100.00
	Emitir dictámenes en materia de su especialidad.	2,000,000.00	2,000,000.00	100.00
	Ejercer la Defensa técnica en los casos que la ley lo establece	2,000,000.00	2,000,000.00	100.00
	Resolver los recursos, acciones, diligencias y otros tramites interpuestos	4,000,000.00	4,000,000.00	100.00
	Servicios de Apoyo Administrativo	20,000,000.00	20,000,000.00	100.00
3000	CONSEJO SUPREMO ELECTORAL	16,394,027.41	16,394,027.41	100.00
	OTRO GASTO DE CAPITAL	16,394,027.41	16,394,027.41	100.00
	Servicios Administrativos	0.00	0.00	0.00
	Dirección y Coordinación	13,076,393.36	13,076,393.36	100.00
	Servicios Departamentales	3,317,634.05	3,317,634.05	100.00
4000	CONTRALORÍA GENERAL DE LA REPÚBLICA	8,928,084.96	8,928,084.96	100.00
	OTRO GASTO DE CAPITAL	8,928,084.96	8,928,084.96	100.00
	Gestión, Desarrollo y Administración de Recursos Humanos	523,247.07	523,247.07	100.00
	Recibir, Analizar y Verificar las Declaraciones Patrimoniales de los Servidores Públicos Sujetos a	508,262.21	508,262.21	100.00
	Servicio Administrativo Financiero	832,250.84	832,250.84	100.00
	Analizar los Procesos de Contrataciones Administrativas del Sector Público	503,610.40	503,610.40	100.00
	Emitir Pliegos de Glosas, confirmar o desvanecer Responsabilidad Civil, establecer Responsabili	277,719.50	277,719.50	100.00
	Dirección y Coordinación del Control, Formación y Normativa Técnica	379,884.64	379,884.64	100.00
	Dirección y Coordinación Servicio de Auditoría Sectorial y Regional	457,739.64	457,739.64	100.00
	Dirección y Coordinación de Asesoría Legal y Gestión Judicial	983,261.38	983,261.38	100.00
	Dirección Superior	2,505,157.10	2,505,157.10	100.00
	Coordinar la Atención a la Ciudadanía en la Recepción, Análisis y Verificación de Denuncias Inter	123,460.89	123,460.89	100.00
	Realizar Auditorías en los municipios de los departamentos del Oriente del país	295,005.36	295,005.36	100.00
	Realizar Auditorías en los municipios de los departamentos del Occidente del país	34,540.37	34,540.37	100.00
	Servicio de Acceso a la Información Pública	15,230.99	15,230.99	100.00
	Servicios de Tecnologías de la Información	1,488,714.57	1,488,714.57	100.00
5000	PRESIDENCIA DE LA REPÚBLICA	16,133,062.00	15,903,324.68	98.58
	OTRO GASTO DE CAPITAL	16,133,062.00	15,903,324.68	98.58
	Despacho de la Presidencia	2,815,494.00	2,815,485.50	100.00
	Servicios del Sistema Nacional de Televisión	7,882,552.00	7,791,189.39	98.84
	Servicios Comisión Nacional de Registro y Control de Sustancias Tóxicas	1,131,505.42	1,129,589.99	99.83
	Servicios de Ética Pública	149,724.00	145,241.40	97.01
	Servicios de Informática	2,510,901.85	2,483,859.98	98.92
	Servicios Administrativos Financieros	1,642,884.73	1,537,958.42	93.61
6000	MINISTERIO DE GOBERNACIÓN	395,643,903.00	391,464,545.85	98.94

SUBSISTEMA : SIEP		Cuadro No. 11 PRODUCCION 2016		PAGINA: 2 de 17
APLICACION : ANEXO CIERF		MINISTERIO DE HACIENDA Y CREDITO PUBLICO		FECHA: 08/03/2017
ENTIDAD : DGP				HORA: 02:14:40 PM
USUARIO : DGP027		DETALLE DE GASTO DE CAPITAL(PROYECTOS Y OTROS)		REPORTE: PRPSIEP031
DESCRIPCION		ACTUALIZADO	DEVENGADO	GRADO DE EJECUCION
6000	MINISTERIO DE GOBERNACIÓN			
PROYECTOS		364,962,383.00	364,484,172.75	99.87
MEJORAMIENTO DE LOS SISTEMAS DE INFORMACIÓN DE LA DIRECCIÓN GENERAL DE M		22,000,000.00	21,993,575.74	99.97
CONSTRUCCIÓN DE LA ACADEMIA NACIONAL DE BOMBEROS DE MANAGUA		5,098,522.24	5,098,522.24	100.00
AMPLIACIÓN DE LA CAPACIDAD DE ALBERGUE DE LOS ESTABLECIMIENTOS PENITENCIA		91,110,379.67	91,110,379.67	100.00
MEJORAMIENTO Y AMPLIACIÓN DEL SISTEMA HIDROSANITARIO EN EL CENTRO PENITEN		20,952,063.17	20,952,063.17	100.00
MEJORAMIENTO Y AMPLIACIÓN DEL SISTEMA HIDROSANITARIO EN EL CENTRO PENITEN		10,887,099.16	10,887,099.16	100.00
REHABILITACIÓN Y AMPLIACIÓN DE LOS CENTROS PENITENCIARIOS DEL PAÍS		18,999,214.36	18,999,213.82	100.00
CONSTRUCCIÓN Y EQUIPAMIENTO DEL CENTRO PENITENCIARIO DE BLUEFIELDS		180,143,133.24	180,143,133.24	100.00
REEMPLAZO Y AMPLIACIÓN DE LOS SISTEMAS DE SEGURIDAD EN EL CENTRO PENITEN		6,664,393.03	6,585,078.56	98.81
REHABILITACIÓN DEL EDIFICIO SEDE DEL MINISTERIO DE GOBERNACIÓN		4,107,578.13	4,105,135.14	99.94
MEJORAMIENTO DE LOS SISTEMAS DE COMUNICACIÓN E INFORMACIÓN DE LA DIRECCI		5,000,000.00	4,609,972.01	92.20
OTRO GASTO DE CAPITAL		30,681,520.00	26,980,373.10	87.94
Servicios de Prevención y Asistencia Social		21,180.00	19,430.00	91.74
Delegaciones Departamentales		956,652.37	956,644.29	100.00
Dirección y Coordinación, Actividades Centrales		97,908.07	286,884.13	293.01
Dirección y Coordinación, Bomberos de Nicaragua		7,010,394.97	5,730,495.97	81.74
Dirección y Coordinación, Migración y Extranjería		752,738.62	3,142,868.05	417.52
Dirección y Coordinación, Sistema Penitenciario Nacional		11,934,065.66	11,903,181.36	99.74
Servicio de apoyo a la Gestión		946,729.34	331,199.99	34.98
Servicio de Extinción de Incendios Búsqueda y Rescate		1,940,851.00	388,500.00	20.02
Despacho y Control Migratorio a Nivel Nacional		4,498,612.88	2,107,191.06	46.84
Dirección y Coordinación Servicios a Connacionales y Diplomáticos		2,522,387.09	2,113,978.25	83.81
7000	MINISTERIO DE RELACIONES EXTERIORES	25,630,314.52	24,366,875.88	95.07
PROYECTOS		4,302,412.00	4,234,387.61	98.42
REHABILITACIÓN DEL CENTRO DE DOCUMENTACIÓN MINREX		4,302,412.00	4,234,387.61	98.42
OTRO GASTO DE CAPITAL		21,327,902.52	20,132,488.27	94.40
Servicio Exterior		773,955.00	0.00	0.00
Dirección y Coordinación de Actividades Centrales		126,556.00	0.00	0.00
Administración y Finanzas		18,554,327.52	18,259,424.27	98.41
Informática		1,873,064.00	1,873,064.00	100.00
8000	MINISTERIO DE DEFENSA	299,853,739.00	299,845,083.87	100.00
PROYECTOS		147,450,939.00	147,450,937.35	100.00
REEMPLAZO DEL HOSPITAL MILITAR ALEJANDRO DÁVILA BOLAÑOS		144,086,314.00	144,086,312.35	100.00
CONSTRUCCIÓN DE CAPITANÍA EN EL PUERTO SAN JUAN DEL SUR		3,364,625.00	3,364,625.00	100.00
OTRO GASTO DE CAPITAL		152,402,800.00	152,394,146.52	99.99
Dirección y Coordinación, Actividades Centrales		3,886,500.00	3,877,846.52	99.78
Defensa Nacional		148,516,300.00	148,516,300.00	100.00
9000	MINISTERIO DE HACIENDA Y CRÉDITO PÚBLICO	503,696,744.00	472,853,528.67	93.88
PROYECTOS		143,792,000.00	141,907,272.27	98.69
REEMPLAZO Y EQUIPAMIENTO DEL EDIFICIO DE VENTANILLA ÚNICA DE COMERCIO EXTI		192,873.00	0.00	0.00
REEMPLAZO Y EQUIPAMIENTO DE LAS INSTALACIONES FRONTERIZAS EN EL GUASAU		3,740,891.00	3,740,891.00	100.00
REEMPLAZO Y EQUIPAMIENTO DE LAS INSTALACIONES FRONTERIZAS EN PEÑAS BLANC		129,310,218.00	127,676,859.80	98.74
CONSTRUCCIÓN Y EQUIPAMIENTO DE LAS INSTALACIONES FRONTERIZAS EN SAN PAN		10,548,018.00	10,489,521.47	99.45
OTRO GASTO DE CAPITAL		359,904,744.00	330,946,256.40	91.95
Dirección Superior		5,842,777.30	5,800,270.42	99.27
Coordinación Técnica PMSAF		4,063,023.53	689,472.30	16.97
Programa de desarrollo profesional continuo DPC		6,477.00	0.00	0.00
Dirección y Coordinación Políticas y Estadísticas		5,392,356.85	2,741,998.93	50.85
Dirección y Coordinación de Servicios Tecnológicos		30,000.00	30,000.00	100.00
Diseño Funcional y Plan Estratégico de Capacitación del SIGAF		4,770,560.85	4,767,106.47	99.93
Servicios de Administración de Proyectos y Programas		358,647.00	358,424.13	99.94
Diseño e implementación de una cartografía digital polivalente		17,899,984.50	17,801,872.50	99.45
Fortalecimiento y Diseño Funcional Sistema de Inversiones Públicas		2,013,469.17	1,140,508.18	56.64

FILTRADO POR :

PARAMETROS ESPECIALES: Mes Inicial=1 / Mes Final=12

PRODUCCION 2016

SUBSISTEMA : SIEP		Cuadro No. 11 PRODUCCION 2016		PAGINA: 3 de 17
APLICACION : ANEXO CIERF		MINISTERIO DE HACIENDA Y CREDITO PUBLICO		FECHA: 08/03/2017
ENTIDAD : DGP				HORA: 02:14:40 PM
USUARIO : DGP027		DETALLE DE GASTO DE CAPITAL(PROYECTOS Y OTROS)		REPORTE: PRPSIEP031
DESCRIPCION		ACTUALIZADO	DEVENGADO	GRADO DE EJECUCION
9000	MINISTERIO DE HACIENDA Y CRÉDITO PÚBLICO			
OTRO GASTO DE CAPITAL				
	Fortalecimiento y Diseño Funcional del Subsistema de Crédito Público	828,335.88	216,953.88	26.19
	Dirección y Coordinación de Contrataciones Administrativas del Estado	0.00	0.00	0.00
	Fomento de Crédito y Asistencia Técnica a Cadenas Productivas Rurales	229,895,485.00	229,895,484.64	100.00
	Fortalecimiento y Diseño Funcional del Subsistema de Compras y Contrataciones	6,270,165.42	3,636,342.89	57.99
	Fortalecimiento del CCPN	1,377,839.66	846,666.01	61.45
	Recopilación Electrónica de Datos	5,198,207.64	3,386,112.88	65.14
	Análisis y Seguimiento a la Política Tributaria	88,500.00	0.00	0.00
	Servicios Administrativos y Financieros del PMSAF	673,053.88	216,953.88	32.23
	Evaluación y Seguimiento de Proyectos de Inversión Pública	880,089.15	855,779.29	97.24
	Adaptación y Desarrollo SIGAF	17,992,295.00	15,152,072.21	84.21
	Infraestructura Tecnológica	51,852,211.97	39,271,355.25	75.74
	Servicios Administrativos Financieros	4,185,064.20	4,138,882.54	98.90
	Asistencia Técnica de Entidades en Oper. SIGFA y Sist. Conexos	286,200.00	0.00	0.00
10000	MINISTERIO DE FOMENTO, INDUSTRIA Y COMERCIO	3,753,080.00	3,735,318.50	99.53
OTRO GASTO DE CAPITAL		3,753,080.00	3,735,318.50	99.53
	Aplicación y Negociación de Acuerdos Comerciales	953,080.00	946,724.30	99.33
	Servicios Administrativos Financieros	2,800,000.00	2,788,594.20	99.59
11000	MINISTERIO DE EDUCACIÓN	1,224,720,440.50	896,563,800.68	73.21
PROYECTOS		1,013,573,985.00	707,984,692.55	69.85
	MEJORAMIENTO DEL CENTRO ESCOLAR SANTA ROSA EN JALAPA, NUEVA SEGOVIA	1,162,456.00	394,816.85	33.96
	MEJORAMIENTO DEL CENTRO ESCOLAR MIGUEL HIDALGO Y CASTILLA EN EL JÍCARO, NUEVA SEGOVIA	968,713.00	329,014.05	33.96
	MEJORAMIENTO DEL CENTRO ESCOLAR EL QUEBRACHO EN EL JÍCARO, NUEVA SEGOVIA	968,713.00	329,014.05	33.96
	MEJORAMIENTO DEL CENTRO ESCOLAR OLIMPIA COLINDRES EN MURRA, NUEVA SEGOVIA	1,356,199.00	460,619.65	33.96
	MEJORAMIENTO DEL INSTITUTO 3 DE MARZO TERNURA DE LOS PUEBLOS EN QUILALÍ, NUEVA SEGOVIA	968,713.00	329,014.05	33.96
	MEJORAMIENTO DEL CENTRO ESCOLAR NUEVO AMANECER EN QUILALÍ, NUEVA SEGOVIA	1,162,456.00	394,816.85	33.96
	MEJORAMIENTO DEL CENTRO ESCOLAR SANTA TERESA EN QUILALÍ, NUEVA SEGOVIA	968,713.00	329,014.05	33.96
	MEJORAMIENTO DEL CENTRO ESCOLAR LAS SEGOVIAS EN QUILALÍ, NUEVA SEGOVIA	968,713.00	329,014.05	33.96
	MEJORAMIENTO DEL CENTRO SALOMÓN IBARRA MAYORGA EN QUILALÍ, NUEVA SEGOVIA	968,713.00	329,014.05	33.96
	MEJORAMIENTO DEL CENTRO ESCOLAR LA UNIÓN EN QUILALÍ, NUEVA SEGOVIA	774,971.00	263,211.24	33.96
	MEJORAMIENTO DEL CENTRO ESCOLAR SIMÓN BOLÍVAR EN SAN JUAN DE RÍO COCO, MADRID	774,971.00	263,211.24	33.96
	MEJORAMIENTO DEL CENTRO ESCOLAR DIRIANGÉN EN SAN JUAN DE RÍO COCO, MADRID	968,713.00	329,014.04	33.96
	MEJORAMIENTO DEL CENTRO ESCOLAR EDMUNDO DÍAZ EN SAN JUAN DE RÍO COCO, MADRID	581,228.00	197,408.43	33.96
	MEJORAMIENTO DEL CENTRO ESCOLAR ALFONSO CORTÉS EN SAN JUAN DE RÍO COCO, MADRID	1,549,942.00	526,422.48	33.96
	MEJORAMIENTO DEL CENTRO ESCOLAR SALOMÓN IBARRA MAYORGA EN SAN JUAN DE RÍO COCO, MADRID	2,518,655.00	855,436.52	33.96
	MEJORAMIENTO DEL CENTRO ESCOLAR DR. CARLOS HERRERA (JULIO CÉSAR MALDONADO) EN SAN JUAN DE RÍO COCO, MADRID	774,971.00	263,211.24	33.96
	MEJORAMIENTO DEL CENTRO ESCOLAR SANTO DOMINGO SECTOR 5 EN TELPANECA, MADRID	774,971.00	263,211.24	33.96
	MEJORAMIENTO DEL CENTRO ESCOLAR JESÚS DE LA BUENA ESPERANZA EN TELPANECA, MADRID	968,713.00	329,014.05	33.96
	MEJORAMIENTO DEL CENTRO ESCOLAR SALOMÓN IBARRA MAYORGA EN TELPANECA, MADRID	968,713.00	329,014.05	33.96
	MEJORAMIENTO DEL CENTRO ESCOLAR EL CARBONAL ARRIBA EN TELPANECA, MADRID	774,971.00	263,211.24	33.96
	MEJORAMIENTO DEL CENTRO ESCOLAR CRISTO REY EN TELPANECA, MADRID	968,713.00	329,014.05	33.96
	MEJORAMIENTO DEL CENTRO ESCOLAR SANTO DOMINGO DE GUZMÁN (FLOR DE MARÍA) EN TELPANECA, MADRID	1,162,456.00	394,816.85	33.96
	MEJORAMIENTO DE AULAS MULTIGRADO EN PRIMARIA Y PREESCOLAR A NIVEL NACIONAL	121,594,742.00	87,564,307.21	72.01
	CONSTRUCCIÓN DEL COLEGIO SABANA GRANDE EN MANAGUA	19,789,844.00	19,789,843.16	100.00
	MEJORAMIENTO Y EQUIPAMIENTO DE AULAS MULTIGRADO EN PRIMARIA A NIVEL NACIONAL	15,596,537.00	14,936,788.82	95.77
	MEJORAMIENTO DE AULAS TALLER EN ESTABLECIMIENTOS ESCOLARES A NIVEL NACIONAL	90,000.00	0.00	0.00
	MEJORAMIENTO DE ESTABLECIMIENTOS ESCOLARES EN PREESCOLAR EN LA REGIÓN I	33,897,643.53	30,933,312.16	91.26
	MEJORAMIENTO DE ESTABLECIMIENTOS ESCOLARES EN PREESCOLAR EN LA REGIÓN II	49,092,636.84	29,915,715.47	60.94
	MEJORAMIENTO DE ESTABLECIMIENTOS ESCOLARES EN PREESCOLAR EN LA REGIÓN III	13,385,509.56	12,412,065.00	92.73
	MEJORAMIENTO DE ESTABLECIMIENTOS ESCOLARES EN SECUNDARIA EN LA REGIÓN IV	50,566,421.78	35,073,066.27	69.36
	MEJORAMIENTO DE ESTABLECIMIENTOS ESCOLARES EN SECUNDARIA EN LA REGIÓN V	17,179,342.00	14,831,268.65	86.33
	MEJORAMIENTO DE ESTABLECIMIENTOS ESCOLARES EN SECUNDARIA EN LA REGIÓN VI	14,003,984.00	14,003,983.71	100.00
	REHABILITACIÓN, AMPLIACIÓN Y EQUIPAMIENTO DEL CENTRO DE EDUCACIÓN ESPECIAL	14,478,127.00	14,472,478.87	99.96
	MEJORAMIENTO DE ESTABLECIMIENTOS ESCOLARES EN SECUNDARIA EN LA REGIÓN VII	47,088,300.01	22,277,121.57	47.31

SUBSISTEMA : SIEP		Cuadro No. 11 PRODUCCION 2016		PAGINA: 4 de 17
APLICACION : ANEXO CIERF		MINISTERIO DE HACIENDA Y CREDITO PUBLICO		FECHA: 08/03/2017
ENTIDAD : DGP		DETALLE DE GASTO DE CAPITAL(PROYECTOS Y OTROS)		HORA: 02:14:40 PM
USUARIO : DGP027				REPORTE: PRPSIEP031
DESCRIPCION		ACTUALIZADO	DEVENGADO	GRADO DE EJECUCION
11000 MINISTERIO DE EDUCACIÓN				
PROYECTOS				
MEJORAMIENTO DE ESTABLECIMIENTOS ESCOLARES EN SECUNDARIA EN LA REGIÓN N		173,670,077.18	126,227,552.94	72.68
MEJORAMIENTO DE ESTABLECIMIENTOS ESCOLARES EN SECUNDARIA EN LA REGIÓN D		78,757,263.86	40,383,432.53	51.28
MEJORAMIENTO DE ESTABLECIMIENTOS ESCOLARES EN SECUNDARIA EN LA REGIÓN A		50,088,622.51	14,685,956.18	29.32
MEJORAMIENTO DE ESTABLECIMIENTOS ESCOLARES EN PRIMARIA EN LA REGIÓN PACÍ		7,746,502.78	4,699,471.80	60.67
MEJORAMIENTO DE ESTABLECIMIENTOS ESCOLARES EN SECUNDARIA EN LA REGIÓN A		44,027,566.82	25,515,312.89	57.95
MEJORAMIENTO DE ESTABLECIMIENTOS ESCOLARES EN PRIMARIA EN LA REGIÓN DE M		528,793.00	528,792.29	100.00
MEJORAMIENTO Y EQUIPAMIENTO DEL INSTITUTO NACIONAL ELVIS DÍAZ ROMERO DEL I		1,970,434.00	0.00	0.00
MEJORAMIENTO DE ESTABLECIMIENTOS ESCOLARES EN PRIMARIA EN LA REGIÓN PACÍ		2,510,852.00	2,444,122.36	97.34
MEJORAMIENTO Y EQUIPAMIENTO DEL COLEGIO EXPERIMENTAL MÉXICO DEL MUNICIPI		1,917,300.00	0.00	0.00
MEJORAMIENTO Y EQUIPAMIENTO DEL COLEGIO PÚBLICO SAN SEBASTIÁN EN MANAGU		1,856,131.00	0.00	0.00
MEJORAMIENTO DE ESTABLECIMIENTOS ESCOLARES EN PRIMARIA EN LA REGIÓN NOR		34,720,272.01	26,571,757.02	76.53
MEJORAMIENTO DE ESTABLECIMIENTOS ESCOLARES EN PRIMARIA EN LA REGIÓN NOR		31,579,216.12	22,996,431.76	72.82
MEJORAMIENTO DE ESTABLECIMIENTOS ESCOLARES EN PRIMARIA EN LA REGIÓN DEL		38,661,108.55	27,111,645.64	70.13
MEJORAMIENTO Y EQUIPAMIENTO DE AMBIENTES COMPLEMENTARIOS EN INSTITUTOS		2,764,050.00	2,764,049.25	100.00
REHABILITACIÓN, AMPLIACIÓN Y EQUIPAMIENTO DEL INSTITUTO NACIONAL JUAN JOSÉ		3,445,307.30	2,122,920.00	61.62
MEJORAMIENTO DE ESTABLECIMIENTOS ESCOLARES EN PRIMARIA EN LA REGIÓN AUTQ		6,174,090.00	5,965,448.83	96.62
MEJORAMIENTO Y EQUIPAMIENTO DEL INSTITUTO NACIONAL FRANCISCO LUIS ESPINOZ		2,721,655.15	2,555,000.00	93.88
MEJORAMIENTO DE ESTABLECIMIENTOS ESCOLARES EN PRIMARIA EN LA REGIÓN AUTQ		16,307,816.00	15,741,577.26	96.53
MEJORAMIENTO DEL CENTRO ESCOLAR SIMÓN BOLÍVAR EN JALAPA, NUEVA SEGOVIA		2,324,912.00	789,633.72	33.96
MEJORAMIENTO DEL CENTRO ESCOLAR CAMILO ZAPATA EN JALAPA, NUEVA SEGOVIA		1,162,456.00	394,816.85	33.96
MEJORAMIENTO DEL CENTRO ESCOLAR 29 DE JUNIO EN JALAPA, NUEVA SEGOVIA		1,356,199.00	460,619.65	33.96
MEJORAMIENTO DE AMBIENTES ESCOLARES PARA AULAS TIC MÓVILES A NIVEL NACIOI		3,390,592.00	3,390,591.94	100.00
MEJORAMIENTO DE AULAS DE SECUNDARIA A DISTANCIA A NIVEL NACIONAL		79,487,052.00	76,357,778.89	96.06
MEJORAMIENTO DEL CENTRO ESCOLAR JOSÉ DE LA CRUZ MENA EN JALAPA, NUEVA SE		968,713.00	329,014.05	33.96
MEJORAMIENTO DEL CENTRO ESCOLAR MADRE TERESA DE CALCUTA EN JALAPA, NUEV		774,971.00	263,211.24	33.96
MEJORAMIENTO DEL CENTRO ESCOLAR TERRERÍOS EN JALAPA, NUEVA SEGOVIA		774,971.00	263,211.24	33.96
MEJORAMIENTO DEL CENTRO ESCOLAR MIGUEL LARREYNAGA EN JALAPA, NUEVA SEG		581,228.00	197,408.43	33.96
MEJORAMIENTO DEL CENTRO ESCOLAR JOSEFA TOLEDO DE AGUERRI EN JALAPA, NUE		774,971.00	263,211.24	33.96
MEJORAMIENTO DEL CENTRO ESCOLAR EL JUNCO EN JALAPA, NUEVA SEGOVIA		968,713.00	329,014.05	33.96
MEJORAMIENTO DEL INSTITUTO LUZ MARINA GONZÁLEZ EN JALAPA, NUEVA SEGOVIA		1,743,684.00	592,225.29	33.96
OTRO GASTO DE CAPITAL		211,146,455.50	188,579,108.13	89.31
Formación Inicial Docentes		108,311.04	108,311.04	100.00
Servicios de Educación Preescolar		6,112,882.88	344,734.88	5.64
Dirección y Coordinación de Educación Primaria		112,849.50	112,849.50	100.00
Servicios de Educación Secundaria Formal		716,316.68	716,316.68	100.00
Servicios de Auditoría		77,090.70	77,090.70	100.00
Servicios de Comunicación Social		749,938.00	749,938.00	100.00
Servicios de Educación Primaria Formal		0.00	0.00	0.00
Servicios Administrativos y Financieros		57,215,521.89	57,175,419.79	99.93
Servicios Sistemas de Información		3,581,074.77	3,581,074.77	100.00
Dotación de Set de Mobiliario para Preescolar y Maestros		15,709,609.66	11,679,233.00	74.34
Servicios de Planificación		16,160,207.28	16,160,207.28	100.00
Dotación de Pupitres y Set de Mobiliario para Maestros		29,772,820.52	18,273,402.00	61.38
Servicios de Educación Secundaria a Distancia		0.00	0.00	0.00
Dotación de Pupitres y Set de Mobiliario para Maestros		45,634,536.00	44,842,212.84	98.26
Gestión y Prevención de Riesgos (desastres)		194,943.61	194,943.61	100.00
Provisión de Infraestructura y Equipamiento Escolar		6,775,918.66	6,775,918.66	100.00
Estudios de Preinversión y Supervisión de Obras de Infraestructura Escolar		25,628,959.04	25,218,891.54	98.40
Programa Integral de Nutrición Escolar (PINE-MINED)		0.00	0.00	0.00
Servicios de Estadísticas Educativas		299,090.70	299,090.70	100.00
Servicios de Seguimiento y Evaluación Institucional		0.00	0.00	0.00
Servicios de Formulación de Programas y Proyectos Educativos		415,848.80	388,937.37	93.53
Servicios de Evaluación de los Aprendizajes		1,412,710.41	1,412,710.41	100.00

SUBSISTEMA : SIEP		Cuadro No. 11 PRODUCCION 2016		PAGINA: 5 de 17
APLICACION : ANEXO CIERF		MINISTERIO DE HACIENDA Y CREDITO PUBLICO		FECHA: 08/03/2017
ENTIDAD : DGP				HORA: 02:14:40 PM
USUARIO : DGP027		DETALLE DE GASTO DE CAPITAL(PROYECTOS Y OTROS)		REPORTE: PRPSIEP031
DESCRIPCION		ACTUALIZADO	DEVENGADO	GRADO DE EJECUCION
11000	MINISTERIO DE EDUCACIÓN			
OTRO GASTO DE CAPITAL				
	Servicios de Planificación y Desarrollo Estratégico	467,825.36	467,825.36	100.00
12000	MINISTERIO AGROPECUARIO	234,713,396.00	226,111,004.90	96.33
PROYECTOS		216,857,024.00	209,423,278.89	96.57
	MEJORAMIENTO Y AMPLIACIÓN DE EDIFICIOS CENTRALES MAG EN MANAGUA	2,833,320.24	2,807,982.66	99.11
	CONSTRUCCIÓN DEL CENTRO DE SERVICIO PARA EL FOMENTO DE LA PRODUCCIÓN AC	0.76	0.00	0.00
	CONSTRUCCIÓN DEL CENTRO DE SERVICIO PARA EL FOMENTO DE LA PRODUCCIÓN AC	0.00	0.00	0.00
	CONSTRUCCIÓN DEL CENTRO DE SERVICIO PARA EL FOMENTO DE LA PRODUCCIÓN AC	0.00	0.00	0.00
	REEMPLAZO DE LAS OFICINAS DEL INTA A NIVEL CENTRAL EN MANAGUA	77,848,999.00	75,705,274.00	97.25
	REEMPLAZO DEL CENTRO DE DESARROLLO TECNOLÓGICO EN LA COMUNIDAD EL RECF	34,401,229.00	34,401,228.71	100.00
	REEMPLAZO DEL CENTRO DE DESARROLLO TECNOLÓGICO SAN ISIDRO	62,813,002.00	57,548,320.52	91.62
	REEMPLAZO DEL CENTRO DE DESARROLLO TECNOLÓGICO DE POSOLTEGA, CHINANDE	38,960,473.00	38,960,473.00	100.00
OTRO GASTO DE CAPITAL		17,856,372.00	16,687,726.01	93.46
	Dirección Superior	392,419.00	392,386.92	99.99
	Instituto Nicaragüense de Tecnología Agropecuaria (INTA)	3,800,000.00	2,800,000.00	73.68
	Servicios Administrativos Financieros	11,423,953.00	11,344,328.30	99.30
	Fomento al Desarrollo de la Producción Agroecológica u Orgánica.	2,240,000.00	2,151,010.79	96.03
13000	MINISTERIO DE TRANSPORTE E INFRAESTRUCTURA	6,068,765,032.00	6,066,882,712.15	99.97
PROYECTOS		6,023,688,032.00	6,022,977,020.14	99.99
	MEJORAMIENTO DEL CAMINO EMPALME EL PORTILLO - EL CUÁ	73,776,814.00	73,776,813.37	100.00
	MEJORAMIENTO DEL CAMINO EL CUÁ - SAN JOSÉ DE BOCAY	120,133,647.00	120,133,646.62	100.00
	MEJORAMIENTO DEL CAMINO SANTA LUCÍA - BOACO	6,725,007.00	6,725,005.85	100.00
	MEJORAMIENTO DEL CAMINO EMPALME ESQUIPULAS - EMPALME SAN DIONISIO	39,443,098.00	39,443,096.94	100.00
	CONSTRUCCIÓN DE OBRAS DE SEGURIDAD VIAL EN LAS CARRETERAS DE NICARAGUA	73,491,980.30	73,491,479.10	100.00
	MEJORAMIENTO DEL TRAMO DE CARRETERA ROTONDA JEAN PAUL GENIE - ROTONDA 1	25,410,000.00	25,410,000.00	100.00
	MEJORAMIENTO DEL CAMINO LA CALIFORNIA - SAN DIEGO EN EL MUNICIPIO DE VILLA E	11,496,924.00	11,496,923.82	100.00
	CONSTRUCCIÓN DE LA CARRETERA LA PROVIDENCIA - MONKEY POINT	0.00	0.00	0.00
	MEJORAMIENTO DEL CAMINO SAN JUAN DE RÍO COCO - LAS CRUCES	69,190,341.00	69,189,278.11	100.00
	MEJORAMIENTO DE LA CARRETERA RANCHO ROJO - LA CALAMIDAD	139,518,554.00	139,513,672.52	100.00
	MEJORAMIENTO DEL CAMINO SIUNA - EL DOS - ROSITA	0.00	0.00	0.00
	MEJORAMIENTO DEL CAMINO EMPALME MASIGÜE-LA EMBAJADA-RÍO QUISAURA-VILLA	7,953,515.00	7,953,514.92	100.00
	MEJORAMIENTO DE LA CARRETERA MULUKUKÚ - SIUNA	315,873,685.00	315,873,682.86	100.00
	MEJORAMIENTO DE LA CARRETERA EMPALME CERRO VERDE - EMPALME EL PORTILL	88,089,009.00	88,089,007.94	100.00
	MEJORAMIENTO DE LA CARRETERA CHINANDEGA - GUASAULE	258,204,142.13	258,204,141.26	100.00
	MEJORAMIENTO DEL CAMINO LA PAZ CENTRO - EMPALME PUERTO SANDINO	1,502,092.00	1,502,091.24	100.00
	MEJORAMIENTO DE LA CARRETERA LAS PIEDRECITAS (KM 6+830) - MATEARE	1,809,520.00	1,809,519.24	100.00
	MEJORAMIENTO DEL ACCESO A LA CIUDAD DE CHINANDEGA	812,104.00	812,104.00	100.00
	CONSTRUCCIÓN DEL PUENTE PASO REAL	77,772,068.00	77,698,927.74	99.91
	MEJORAMIENTO DE LA CARRETERA RÍO BLANCO - MULUKUKÚ	694,812,622.00	694,812,357.16	100.00
	MEJORAMIENTO DEL CAMINO LA CALAMIDAD - EMPALME MASIGÜE	2,412,190.00	2,412,189.30	100.00
	MEJORAMIENTO DEL CAMINO PANTASMA - WIWILÍ	23,425,860.00	23,425,860.00	100.00
	MEJORAMIENTO DEL CAMINO WASLALA - SIUNA	10,563,616.00	10,563,615.48	100.00
	MEJORAMIENTO DEL CAMINO LOS CHINAMOS - EL AYOTE	2,103,249.00	2,103,248.85	100.00
	MEJORAMIENTO DEL CAMINO EMPALME TERRABONA - TERRABONA	100,676,674.00	100,676,670.95	100.00
	MEJORAMIENTO DEL CAMINO EL RAMA - EMPALME KUKRA HILL - LAGUNA DE PERLAS	418,652,192.00	418,652,189.15	100.00
	MEJORAMIENTO DE LOS ACCESOS VIALES A LA CIUDAD DE LEÓN	1,390,507.00	1,390,505.99	100.00
	MEJORAMIENTO DE LA CARRETERA ROSITA- PUERTO CABEZAS EN LA REGIÓN AUTÓNOC	7,081,451.00	6,919,533.43	97.71
	MEJORAMIENTO DE LA CARRETERA TIPITAPA-EMPALME SAN BENITO	3,418,001.00	3,418,000.02	100.00
	MEJORAMIENTO DEL CAMINO LA ESPERANZA - WAPÍ - EL TORTUGUERO	15,261,916.00	15,222,628.90	99.74
	MEJORAMIENTO DEL CAMINO COMALAPA-CUAPA	2,788,390.00	2,788,389.48	100.00
	MEJORAMIENTO DEL CAMINO ESTELÍ-EL ACEITUNO-EL SAUCE	8,047,468.00	8,047,467.34	100.00
	MEJORAMIENTO DE LA CARRETERA MUY MUY - MATIGUÁS - RÍO BLANCO	1,000.00	0.00	0.00
	MEJORAMIENTO DEL CAMINO MACUELIZO - SANTA MARÍA EN EL DEPARTAMENTO DE NL	4,457,363.00	4,456,138.79	99.97

SUBSISTEMA : SIEP		Cuadro No. 11 PRODUCCION 2016		PAGINA: 6 de 17
APLICACION : ANEXO CIERF		MINISTERIO DE HACIENDA Y CREDITO PUBLICO		FECHA: 08/03/2017
ENTIDAD : DGP				HORA: 02:14:40 PM
USUARIO : DGP027		DETALLE DE GASTO DE CAPITAL(PROYECTOS Y OTROS)		REPORTE: PRPSIEP031
DESCRIPCION		ACTUALIZADO	DEVENGADO	GRADO DE EJECUCION
13000 MINISTERIO DE TRANSPORTE E INFRAESTRUCTURA				
PROYECTOS				
MEJORAMIENTO DEL CAMINO EL COMEJÉN - WASLALA		3,409,660.00	3,378,941.50	99.10
CONSTRUCCIÓN DEL PUENTE WIWILÍ		50,000.00	0.00	0.00
CONSTRUCCIÓN DEL PUENTE PANALOYA SOBRE EL TRAMO GRANADA - MALACATOYA		10,000,000.00	10,000,000.00	100.00
CONSTRUCCIÓN DEL PUENTE MONTEFRESCO ENTRE LOS MUNICIPIOS DE MANAGUA - 1		500,000.00	500,000.00	100.00
AMPLIACIÓN DE LA CARRETERA LAS FLORES - CATARINA - GUANACASTE		50,000.00	0.00	0.00
AMPLIACIÓN DE LA CARRETERA SAPOÁ - PEÑAS BLANCAS		50,000.00	0.00	0.00
REVESTIMIENTO DE CARRETERAS		185,210,520.00	185,210,449.26	100.00
REHABILITACIÓN DE ESPIGÓN ROCOSO Y DIQUE DE ARENA EN EL PUERTO DE CORINT		10,000,000.00	10,000,000.00	100.00
CONSTRUCCIÓN Y EQUIPAMIENTO DEL AUDITORIO DEL MINISTERIO DE TRANSPORTE E		11,219,733.00	11,219,733.00	100.00
REHABILITACIÓN DE CAMINOS INTERMUNICIPALES		598,132,281.00	598,032,472.34	99.98
DRENAJE DE CARRETERAS		318,023,000.00	318,005,091.08	99.99
MEJORAS EN LA CARRETERA RÍO BLANCO - PUERTO CABEZAS		100,000,000.00	99,999,998.75	100.00
MEJORAMIENTO DE LA CARRETERA BOACO - MUY MUY - RÍO BLANCO		31,473,353.41	31,472,350.17	100.00
MEJORAMIENTO DEL CAMINO RÍO BLANCO - WANA WANA - UBU NORTE - SAN PEDRO D		27,905,860.00	27,905,860.00	100.00
REHABILITACIÓN DEL TRAMO DE CARRETERA MUHAN - RAMA		138,767,760.00	138,767,759.49	100.00
MEJORAMIENTO DEL CAMINO SIUNA - ROSITA		5,265,314.00	5,265,314.00	100.00
MEJORAMIENTO DEL CAMINO SANTA ROSA - COMALAPA - CAMOAPA		4,998,559.00	4,998,558.24	100.00
MEJORAMIENTO PUNTUAL SOBRE LA CARRETERA RÍO BLANCO - SIUNA - PUENTE BANA		801,397.00	801,396.62	100.00
MEJORAMIENTO DE LA CARRETERA SAN SEBASTIÁN DE YALÍ - CONDEGA		201,848,467.29	201,848,465.80	100.00
MEJORAMIENTO DEL CAMINO EMPALME MINA EL LIMÓN - MINA EL LIMÓN		263,901.00	263,898.49	100.00
MEJORAMIENTO DEL CAMINO RURAL ENTRE NACIONES UNIDAS - BLUEFIELDS		762,314,008.90	762,314,007.87	100.00
MEJORAMIENTO DEL CAMINO TOLA - EMPALME EL COYOL - ENTRADA EL GUACALITO		500.00	0.00	0.00
MEJORAMIENTO DE LA CARRETERA MALPAISILLO - VILLA 15 DE JULIO		437,703,486.32	437,703,485.81	100.00
MEJORAMIENTO DE LA CARRETERA LA PAZ CENTRO - MALPAISILLO		4,045,166.40	4,045,166.12	100.00
FORTALECIMIENTO DE CAPACIDADES PARA ADAPTACIÓN AL CAMBIO CLIMÁTICO		12,982,782.00	12,982,781.45	100.00
MEJORAMIENTO DEL CAMINO EMPALME LA MORA - LAS CARPAS EN EL DEPARTAMENTC		15,708,793.00	15,708,791.26	100.00
CONSTRUCCIÓN DE INFRAESTRUCTURA VIAL PARA LA REDUCCIÓN DE LA VULNERABILI		96,413,628.99	96,413,627.18	100.00
MEJORA DE LA SEGURIDAD VIAL DE LA CARRETERA CATARINA - EMPALME GUANACAST		341,610.00	341,609.07	100.00
MEJORAMIENTO DE ESTACIONES DE PESAJE EN LOS PUESTOS DE LAS MANOS, LOS CE		24,995,096.43	24,995,086.00	100.00
MEJORAMIENTO DEL CAMINO LAS SABANAS - SAN JOSÉ DE CUSMAPA EN MADRIZ		1,738,780.00	1,738,777.66	100.00
MEJORAMIENTO DE LA CARRETERA SANTO DOMINGO - LOS CHINAMOS		3,873,957.00	3,873,954.13	100.00
MEJORAMIENTO DEL CAMINO SUSUCAYÁN - LAS VUELTAS EN NUEVA SEGOVIA		5,943,948.00	5,943,946.37	100.00
MEJORAMIENTO DE LA CARRETERA ESQUIPULAS - MUY MUY		403,361,469.83	403,233,798.11	99.97
OTRO GASTO DE CAPITAL		45,077,000.00	43,905,692.01	97.40
Dirección Superior		6,757,674.70	6,679,209.61	98.84
Dirección y Coordinación		140,000.00	117,490.90	83.92
Dirección y Coordinación, Normación y Control de Transporte Acuático		638,400.00	584,033.28	91.48
Dirección y Coordinación, Normación y Control de Transporte Terrestre		194,350.00	130,019.19	66.90
Servicios de Auditoría Interna		3,236.00	3,236.00	100.00
Servicios Administrativos Financieros Vialidad		137,227.82	137,227.82	100.00
Servicio Administrativo Financiero Proyectos Banco Mundial		13,365,809.24	13,078,282.63	97.85
Servicios de Relaciones Públicas		41,058.00	41,057.34	100.00
Ingeniería de Tráfico / Pesos y Dimensiones		204,875.25	204,875.25	100.00
Servicios Administrativos Financieros Proyectos BID		17,384,565.79	16,894,258.99	97.18
Servicios Administrativos Financieros Proyectos de Conservación Vial		6,497.50	6,497.50	100.00
Servicios Adminstrativos Financieros		3,710,749.57	3,646,849.47	98.28
Servicios Administrativos Financieros Proyectos BCIE		86,618.00	86,618.00	100.00
Servicios de Gestión Ambiental (Emisiones Vehiculares)		127,211.99	89,863.24	70.64
Servicios de Asesoría Legal		74,443.06	74,443.06	100.00
Servicios de Adquisiciones		20,858.96	20,858.96	100.00
Servicios de Planificación		279,653.95	279,653.95	100.00
Servicios de Atención al Público		0.00	0.00	0.00
Servicios de Tecnología de la Información		1,861,264.43	1,828,265.92	98.23

SUBSISTEMA : SIEP		Cuadro No. 11 PRODUCCION 2016		PAGINA: 7 de 17
APLICACION : ANEXO CIERF		MINISTERIO DE HACIENDA Y CREDITO PUBLICO		FECHA: 08/03/2017
ENTIDAD : DGP				HORA: 02:14:40 PM
USUARIO : DGP027		DETALLE DE GASTO DE CAPITAL(PROYECTOS Y OTROS)		REPORTE: PRPSIEP031
DESCRIPCION		ACTUALIZADO	DEVENGADO	GRADO DE EJECUCION
13000 MINISTERIO DE TRANSPORTE E INFRAESTRUCTURA				
OTRO GASTO DE CAPITAL				
Servicios de Recursos Humanos		42,505.74	2,950.90	6.94
14000 MINISTERIO DE SALUD		1,776,040,242.73	1,621,506,259.06	91.30
PROYECTOS		1,353,522,667.00	1,298,782,623.71	95.96
REHABILITACIÓN Y EQUIPAMIENTO DEL HOSPITAL SAN JOSÉ EN DIRIAMBÁ		4,526,877.00	4,526,774.04	100.00
CONSTRUCCIÓN DE POZO PARA SUMINISTRAR AGUA POTABLE AL CENTRO DE SALUD F		2,617,709.00	2,617,708.03	100.00
REEMPLAZO Y EQUIPAMIENTO DEL HOSPITAL OSCAR DANILO ROSALES ARGÜELLO EN I		100,000.00	0.00	0.00
MEJORAMIENTO Y EQUIPAMIENTO DE HOSPITAL PRIMARIO EN EL RAMA		1,208,145.00	1,208,143.24	100.00
MEJORAMIENTO Y EQUIPAMIENTO DE HOSPITAL PRIMARIO EN BONANZA		16,940,877.00	16,906,367.40	99.80
REHABILITACIÓN Y EQUIPAMIENTO DEL HOSPITAL HUMBERTO ALVARADO DE MASAYA		23,127,375.00	21,750,261.13	94.05
REHABILITACIÓN Y EQUIPAMIENTO DEL HOSPITAL DEPARTAMENTAL GASPAR GARCÍA L		13,843,027.00	13,603,451.00	98.27
MEJORAMIENTO Y EQUIPAMIENTO DEL HOSPITAL AMISTAD JAPÓN NICARAGUA DE GRAI		31,284,655.00	29,675,120.36	94.86
REEMPLAZO Y EQUIPAMIENTO DEL HOSPITAL ALDO CHAVARRÍA DE MANAGUA		836,000.00	793,500.00	94.92
MEJORAMIENTO Y EQUIPAMIENTO DEL HOSPITAL LUIS FELIPE MONCADA DE SAN CARLI		10,698,104.00	10,458,219.84	97.76
MEJORAMIENTO Y EQUIPAMIENTO DEL HOSPITAL ERNESTO SEQUEIRA DE BLUEFIELDS		16,981,997.00	15,841,720.16	93.29
MEJORAMIENTO Y EQUIPAMIENTO DEL HOSPITAL ANTONIO LENÍN FONSECA DE MANAG		43,898,615.66	43,898,615.65	100.00
REHABILITACIÓN Y EQUIPAMIENTO DEL HOSPITAL PRIMARIO HÉROES Y MÁRTIRES DE C		17,743,849.34	17,467,890.21	98.44
CONSTRUCCIÓN Y EQUIPAMIENTO DEL HOSPITAL DEPARTAMENTAL DE NUEVA GUINEA		1,200,000.00	1,150,000.00	95.83
CONSTRUCCIÓN Y EQUIPAMIENTO DE HOSPITAL PRIMARIO EN SAN MIGUELITO		581,424.00	471,500.00	81.09
REEMPLAZO Y EQUIPAMIENTO DEL CENTRO DE SALUD FAMILIAR GERMÁN POMARES EN		13,537,797.00	13,537,796.16	100.00
REEMPLAZO Y EQUIPAMIENTO DEL HOSPITAL PRIMARIO HÉROES Y MÁRTIRES DE EL CÚ		0.00	0.00	0.00
REEMPLAZO Y EQUIPAMIENTO DEL HOSPITAL PRIMARIO GASPAR GARCÍA LAVIANA DE S		8,168,000.00	8,168,000.00	100.00
REHABILITACIÓN Y EQUIPAMIENTO DEL HOSPITAL PRIMARIO DE TIPITAPA		11,504,321.00	11,504,321.00	100.00
REEMPLAZO Y EQUIPAMIENTO DEL HOSPITAL PRIMARIO BELLO AMANECER DE QUILALÍ		650,000.00	0.00	0.00
REEMPLAZO Y EQUIPAMIENTO DEL HOSPITAL PRIMARIO SAN JOSÉ DE MATIGUÁS		650,000.00	0.00	0.00
REEMPLAZO Y EQUIPAMIENTO DEL CENTRO DE SALUD FAMILIAR MÁNTICA BERIO EN LE		1,808,881.00	1,679,199.03	92.83
CONSTRUCCIÓN Y EQUIPAMIENTO DE SEDE SILAIS LAS MINAS		9,990,084.00	7,874,810.15	78.83
REHABILITACIÓN DEL HOSPITAL ASUNCIÓN DE JUIGALPA		2,828,464.00	2,776,122.14	98.15
CONSTRUCCIÓN Y EQUIPAMIENTO DEL CENTRO NACIONAL DE CITOLOGÍA EN MANAGU		861,163.00	771,298.06	89.56
REEMPLAZO Y EQUIPAMIENTO DE BODEGAS PARA ALMACENAMIENTO DE ARCHIVOS DE		5,599,686.00	5,474,905.33	97.77
REHABILITACIÓN DEL COMPLEJO NACIONAL DE SALUD CONCEPCIÓN PALACIOS		1,794,213.00	1,766,969.72	98.48
CONSTRUCCIÓN Y EQUIPAMIENTO DE PUESTOS DE SALUD FAMILIAR Y COMUNITARIO		15,580,693.00	14,637,751.36	93.95
CONSTRUCCIÓN Y EQUIPAMIENTO DEL INSTITUTO NACIONAL TECNOLÓGICO DE LA SAL		0.00	0.00	0.00
CONSTRUCCIÓN DE CASAS MATERNAS		21,918,000.00	21,047,643.31	96.03
HABILITACIÓN Y EQUIPAMIENTO DEL INSTITUTO NACIONAL TECNOLÓGICO DE LA SALU		400,000.00	0.00	0.00
REHABILITACIÓN DE BODEGA DEPARTAMENTAL DE INSUMOS MÉDICOS EN SILAIS RAC		38,000.00	38,000.00	100.00
REHABILITACIÓN Y EQUIPAMIENTO DEL LABORATORIO DE ENTOMOLOGÍA DEL SILAIS LE		1,317,705.00	1,257,704.45	95.45
EQUIPAMIENTO MÉDICO PARA UNIDADES DE SALUD DE PRIMER NIVEL		35,381,136.00	33,134,915.27	93.65
EQUIPAMIENTO MÉDICO PARA UNIDADES DE SALUD DE SEGUNDO NIVEL		36,663,305.00	35,126,738.06	95.81
REEMPLAZO Y EQUIPAMIENTO DE HOSPITAL PRIMARIO EN SAN JOSÉ DE BOCAY		516,058.00	66,209.99	12.83
REHABILITACIÓN DEL HOSPITAL DEPARTAMENTAL ALEMÁN NICARAGÜENSE		22,000.00	22,000.00	100.00
CONSTRUCCIÓN DE BODEGA DE INSUMOS MÉDICOS EN SEDE SILAIS ZELAYA CENTRAL		8,343,396.00	7,673,129.62	91.97
REEMPLAZO DEL LABORATORIO EPIDEMIOLÓGICO DEPARTAMENTAL DEL SILAIS LEÓN		11,236,761.00	5,353,073.37	47.64
REEMPLAZO DE BODEGA DE INSUMOS NO MÉDICOS EN SEDE SILAIS LEÓN		7,441,980.00	3,008,590.91	40.43
CONSTRUCCIÓN Y EQUIPAMIENTO DEL HOSPITAL DEPARTAMENTAL DE CHINANDEGA		795,126.00	0.00	0.00
REHABILITACIÓN DEL CENTRO DE SALUD FAMILIAR GUILLERMO MATUTE DE JINOTEGA		10,150,000.00	2,111,575.92	20.80
REHABILITACIÓN DEL HOSPITAL JUAN ANTONIO BRENES DE SOMOTO		4,820,069.00	4,820,068.83	100.00
CONSTRUCCIÓN Y EQUIPAMIENTO DEL HOSPITAL GENERAL DE LA ZONA OCCIDENTAL I		590,820,806.00	588,429,309.69	99.60
MEJORAMIENTO DEL HOSPITAL CÉSAR AMADOR MOLINA DEL MUNICIPIO DE MATAGALP		758,086.00	758,085.59	100.00
REHABILITACIÓN DEL HOSPITAL DEPARTAMENTAL VICTORIA MOTTA DE JINOTEGA		64,402,885.00	58,911,411.80	91.47
CONSTRUCCIÓN DE BUNKER EN EL CENTRO NACIONAL DE RADIOTERAPIA		61,685,445.00	61,685,401.54	100.00
CONSTRUCCIÓN Y EQUIPAMIENTO DE HOSPITAL PRIMARIO EN CORN ISLAND		79,210,993.00	75,696,784.93	95.56
CONSTRUCCIÓN Y EQUIPAMIENTO DE HOSPITAL PRIMARIO EN EL JÍCARO		74,676,667.00	70,892,170.17	94.93
MEJORAMIENTO Y EQUIPAMIENTO DE HOSPITAL PRIMARIO EN CIUDAD SANDINO		28,186,773.00	26,188,476.17	92.91

SUBSISTEMA : SIEP		Cuadro No. 11 PRODUCCION 2016 MINISTERIO DE HACIENDA Y CREDITO PUBLICO DETALLE DE GASTO DE CAPITAL(PROYECTOS Y OTROS)	PAGINA:	8 de 17
APLICACION : ANEXO CIERF			FECHA:	08/03/2017
ENTIDAD : DGP			HORA:	02:14:40 PM
USUARIO : DGP027			REPORTE:	PRPSIEP031
DESCRIPCION		ACTUALIZADO	DEVENGADO	GRADO DE EJECUCION
14000	MINISTERIO DE SALUD			
PROYECTOS				
	REHABILITACIÓN DEL HOSPITAL PSICOSOCIAL JOSÉ DOLORES FLETES	7,475,702.00	7,475,701.04	100.00
	MEJORAMIENTO Y EQUIPAMIENTO DE HOSPITAL PRIMARIO EN TICUANTEPE	11,337,163.00	10,738,859.98	94.72
	REEMPLAZO Y EQUIPAMIENTO DE CENTRO DE SALUD FAMILIAR EN YALÍ	37,362,654.00	35,786,329.06	95.78
	OTRO GASTO DE CAPITAL	422,517,575.73	322,723,635.35	76.38
	Servicios de Consulta Externa	0.00	0.00	0.00
	Coordinación Intra y Extra Sectorial	2,071,000.00	0.00	0.00
	Dirección y Coordinación Técnica Local	3,788,631.46	3,783,578.43	99.87
	Campañas de Promoción y Educación en Salud	220,360.00	0.00	0.00
	Atención Dispensarizada a la Familia en la Comunidad	118,263,542.08	110,597,409.14	93.52
	Gestión de la Red Comunitaria	15,503,317.00	14,590,267.77	94.11
	Centros Formadores del Personal de Salud	460,000.00	419,240.00	91.14
	Servicios de Emergencia	0.00	33,350.00	0.00
	Atención a la Morbilidad Ambulatoria	713,000.00	693,007.63	97.20
	Jornadas del Poder Ciudadano en Salud	228.00	0.00	0.00
	Programa de Cooperación Técnica y Financiera	8,367,487.07	5,197,264.82	62.11
	Servicios de Hospitalización Médicos y/o Quirúrgicos	76,670,897.26	25,502,964.12	33.26
	Control y Vigilancia de Enfermedades Transmitidas por Vectores, Agua, Alimentos y Desechos	3,689,991.46	3,689,688.31	99.99
	Regulación para la Salud	0.00	0.00	0.00
	Servicios de Apoyo al Diagnóstico	12,789,042.61	12,786,374.54	99.98
	Gestión Técnica Administrativa	33,752,586.77	29,847,281.98	88.43
	Gestión Técnica Administrativa Hospitalaria	31,137,286.16	31,094,315.66	99.86
	Extensión de Cobertura	18,253,814.00	1,523,328.85	8.35
	Brigada Médica Cubana	1,128,356.40	1,128,356.40	100.00
	Gestión de Recursos Físicos Financieros	110,876.42	110,876.42	100.00
	Servicios de Hospitalización	9,687,893.33	9,560,312.68	98.68
	Fortalecimiento Institucional	69,417,731.97	62,053,826.65	89.39
	Centro de Diagnóstico Nacional	2,162,153.81	2,162,125.06	100.00
	Programa de Cooperación Técnica y Financiera	414,687.93	219,608.42	52.96
	Gestión Administrativa Complejo Concepción Palacios	1,226,962.40	1,226,314.87	99.95
	Docencia e Investigación	78,500.00	0.00	0.00
	Extensión y Calidad de la Atención	9,914,300.00	3,809,214.00	38.42
	Medicina Natural y Terapias Complementarias	525,324.32	525,324.32	100.00
	Detección del Cáncer Cérvico Uterino	180,291.82	180,291.82	100.00
	Construcción de obras de mitigación en Centro de Medicina Natural y Terapias Complementarias	1,989,313.46	1,989,313.46	100.00
15000	MINISTERIO DEL TRABAJO	4,065,394.00	4,064,598.30	99.98
	OTRO GASTO DE CAPITAL	4,065,394.00	4,064,598.30	99.98
	Servicios Administrativos Financieros	4,065,394.00	4,064,598.30	99.98
16000	MINISTERIO DEL AMBIENTE Y DE LOS RECURSOS NATURALES	116,902,293.38	98,728,165.70	84.45
	PROYECTOS	79,850,913.39	79,438,782.27	99.48
	CONSTRUCCIÓN DE INFRAESTRUCTURA DE PREVENCIÓN Y MITIGACIÓN DE DESASTRE:	79,850,913.39	79,438,782.27	99.48
	OTRO GASTO DE CAPITAL	37,051,379.99	19,289,383.43	52.06
	Promover la Conservación y el Manejo de la Biodiversidad y Resiliencia de Areas Protegidas	0.00	0.00	0.00
	Plan de Gestión para la eliminación Gradual de los Hidroclorofluorocarbonos	3,000.00	0.00	0.00
	Adaptación al Cambio Climatico en el Sector Agua y Saneamiento	6,663,816.00	882,460.30	13.24
	Promover el Manejo Integral de los Recursos Hídricos	3,200,322.00	87,750.00	2.74
	Gestión Ambiental de Riesgos ante Desastres y Cambio Climático	12,140,227.51	8,737,152.93	71.97
	Servicios Administrativos Financieros	4,381,701.75	4,381,701.75	100.00
	Reducción de Emisiones por Deforestación y Degradación Forestal (REDD)	7,212,974.00	1,781,628.24	24.70
	Promoción a la Gestión Ambiental Desconcentrada	3,159,508.86	3,159,508.86	100.00
	Administrar el Parque Nacional Volcán Masaya	204,829.87	204,829.87	100.00
	Emitir instrumentos de regulación y control ambiental	85,000.00	54,351.48	63.94
17000	MINISTERIO DE LA FAMILIA, ADOLESCENCIA Y NIÑEZ	8,846,561.00	8,359,987.71	94.50

SUBSISTEMA : SIEP		Cuadro No. 11 PRODUCCION 2016		PAGINA: 9 de 17
APLICACION : ANEXO CIERF		MINISTERIO DE HACIENDA Y CREDITO PUBLICO		FECHA: 08/03/2017
ENTIDAD : DGP				HORA: 02:14:40 PM
USUARIO : DGP027		DETALLE DE GASTO DE CAPITAL(PROYECTOS Y OTROS)		REPORTE: PRPSIEP031
DESCRIPCION		ACTUALIZADO	DEVENGADO	GRADO DE EJECUCION
17000	MINISTERIO DE LA FAMILIA, ADOLESCENCIA Y NIÑEZ			
	OTRO GASTO DE CAPITAL	8,846,561.00	8,359,987.71	94.50
	Servicios de Adquisiciones y Contrataciones	25,000.00	13,340.46	53.36
	Servicio de Auditoría Interna	5,030.00	5,030.00	100.00
	Servicio de Planificación, Seguimiento e Informática	182,424.11	182,424.11	100.00
	Servicios Administrativos Financieros	2,759,194.97	2,742,020.48	99.38
	Implementación de la Política de Primera Infancia	2,173,361.00	1,947,942.44	89.63
	Dirección y Coordinación de Promoción y Prevención de los Derechos del NNA	3,147,087.34	3,111,903.25	98.88
	Dirección y Coordinación de Promotoría Solidaria	7,544.97	7,544.97	100.00
	Dirección Superior	142,475.89	92,934.51	65.23
	Brindar Servicios de Adopción de los NNA	202,839.66	202,839.66	100.00
	Dirección y Coordinación de Servicios de Restitución de Derechos de los NNA y Familia	201,603.06	54,007.83	26.79
24000	MINISTERIO DE ENERGÍA Y MINAS	238,164,773.00	171,861,271.09	72.16
	PROYECTOS	236,164,773.00	169,861,271.09	71.92
	EXPANSIÓN DE COBERTURA EN ZONAS AISLADAS CON FUENTES RENOVABLES (PNESE	36,684,489.00	15,894,535.42	43.33
	DESARROLLO DE LA HIDROELECTRICIDAD A PEQUEÑA ESCALA PARA USOS PRODUCTIV	21,422,173.00	21,381,118.34	99.81
	ELECTRIFICACIÓN RURAL	98,226,141.00	94,886,485.02	96.60
	PREINVERSIÓN Y ESTUDIOS DE PROYECTOS DE GENERACIÓN DE ENERGÍA RENOVABLI	34,680,448.00	11,968,607.10	34.51
	INSTALACIÓN DE SISTEMAS SOLARES TÉRMICOS EN INSTITUCIONES PÚBLICAS (PNESE	7,430,629.00	6,730,708.11	90.58
	INSTALACIÓN DE SISTEMA DE REFRIGERACIÓN Y CLIMATIZACIÓN CON ENERGIA SOLAF	12,183,110.00	0.00	0.00
	INSTALACIÓN DE SISTEMAS FOTOVOLTAICOS EN ZONAS RURALES DEL SECTOR AGROF	25,537,783.00	18,999,817.10	74.40
	OTRO GASTO DE CAPITAL	2,000,000.00	2,000,000.00	100.00
	Dirección Superior	2,000,000.00	2,000,000.00	100.00
25000	MINISTERIO DE ECONOMÍA FAMILIAR, COMUNITARIA, COOPERATIVA	881,047,921.00	849,652,363.67	96.44
	OTRO GASTO DE CAPITAL	881,047,921.00	849,652,363.67	96.44
	Dirección y Coordinación del Bono Productivo Alimentario	71,409,996.00	71,409,996.00	100.00
	Transferencias al Parque nacional de ferias	1,000,000.00	1,000,000.00	100.00
	Direccion y Coordinacion Tecnica Local	2,711,052.06	274,958.52	10.14
	Servicios de Fomento de la Agroindustria Rural y la Agregación de Valor (Procaval, Nicapta, Nica	21,281,846.61	14,944,506.53	70.22
	Servicios de Administracion Central	4,800,000.00	4,539,906.32	94.58
	Capitalización y Asistencia Técnica	386,869,417.97	386,846,521.61	99.99
	Servicios de Acompañamiento para el acceso al credito (Crisol Café, Crisol granos basicos, NICA	16,848,185.15	16,834,796.59	99.92
	Desarrollo de Tecnologías y de capacidades tecnologicas	6,468,061.00	4,999,796.97	77.30
	Servicios de Asistencia Tecnica (Crisol Café, Crisol granos basicos, NICADAPTA, Nicaragua, Paips	91,193,511.54	89,558,745.10	98.21
	Servicios de acompañamiento para el manejo de aguas (Cosecha de Agua, Nicadapta, Nicadapte	73,766,654.15	66,466,949.01	90.10
	Servicios de Apoyo al Desarrollo de la Asociatividad (Modelo Comunitario Costa Caribe)	108,212,725.00	107,711,036.72	99.54
	Implementación de Sistema de Riego para Pequeños Productores de la Economía Familiar del C	12,563,929.79	12,530,114.93	99.73
	Desarrollo de Capacidades (Crisol Café, Crisol granos basicos, crisol yuca, marango, miel,PROD	54,993,809.47	54,606,238.86	99.30
	Servicios de Asistencia Tecnica (Crisol Café, Crisol granos basicos, crisol yuca, marango, miel,PF	28,928,732.26	17,928,796.51	61.98
26000	MINISTERIO DE LA MUJER	413,582.00	395,156.98	95.55
	OTRO GASTO DE CAPITAL	413,582.00	395,156.98	95.55
	Servicios Administrativos Financieros	413,582.00	395,156.98	95.55
27000	MINISTERIO DE LA JUVENTUD	612,000.00	611,159.08	99.86
	OTRO GASTO DE CAPITAL	612,000.00	611,159.08	99.86
	Servicios de Administración Financiera	612,000.00	611,159.08	99.86
28000	POLICÍA NACIONAL	215,313,946.00	211,696,621.03	98.32
	PROYECTOS	162,914,500.00	159,319,906.39	97.79
	REEMPLAZO Y EQUIPAMIENTO DEL EDIFICIO DIRECCIÓN DE AUXILIO JUDICIAL, MANAGU	3,655,407.60	3,655,407.60	100.00
	REEMPLAZO Y EQUIPAMIENTO DEL EDIFICIO DE SEGURIDAD PERSONAL, MANAGUA	35,302,356.52	35,302,262.91	100.00
	REEMPLAZO DEL EDIFICIO DIRECCIÓN OPERACIONES ESPECIALES DOEP	119,223,827.00	119,223,827.00	100.00
	CONSTRUCCIÓN DEL EDIFICIO DE ARCHIVO NACIONAL, MANAGUA	1,138,408.88	1,138,408.88	100.00
	REEMPLAZO Y EQUIPAMIENTO DE LA DELEGACIÓN POLICIAL EN BLUEFIELDS	0.00	0.00	0.00
	REEMPLAZO Y EQUIPAMIENTO DE LA DELEGACIÓN POLICIAL DISTRITO N° 1 EN MANAGU	3,594,500.00	0.00	0.00

FILTRADO POR :

PARAMETROS ESPECIALES: Mes Inicial=1 / Mes Final=12

PRODUCCION 2016

SUBSISTEMA : SIEP		Cuadro No. 11		PAGINA: 10 de 17	
APLICACION : ANEXO CIERF		PRODUCCION 2016		FECHA: 08/03/2017	
ENTIDAD : DGP		MINISTERIO DE HACIENDA Y CREDITO PUBLICO		HORA: 02:14:40 PM	
USUARIO : DGP027		DETALLE DE GASTO DE CAPITAL(PROYECTOS Y OTROS)		REPORTE: PRPSIEP031	
DESCRIPCION		ACTUALIZADO	DEVENGADO	GRADO DE EJECUCION	
28000 POLICÍA NACIONAL					
PROYECTOS					
CONSTRUCCIÓN Y EQUIPAMIENTO DE LA DELEGACIÓN POLICIAL EN SOMOTILLO, CHINA		0.00	0.00	0.00	
CONSTRUCCIÓN Y EQUIPAMIENTO DE LA DELEGACIÓN POLICIAL EN EL SAUCE, LEÓN		0.00	0.00	0.00	
CONSTRUCCIÓN Y EQUIPAMIENTO DE LA DELEGACIÓN POLICIAL EN LARREYNAGA-MAL		0.00	0.00	0.00	
CONSTRUCCIÓN Y EQUIPAMIENTO DE LA DELEGACIÓN POLICIAL EN PALACAGÜINA, MAI		0.00	0.00	0.00	
CONSTRUCCIÓN Y EQUIPAMIENTO DE LA DELEGACIÓN POLICIAL EN CONDEGA, ESTELÍ		0.00	0.00	0.00	
CONSTRUCCIÓN Y EQUIPAMIENTO DE LA DELEGACIÓN POLICIAL EN WIWILÍ, NUEVA SEC		0.00	0.00	0.00	
CONSTRUCCIÓN Y EQUIPAMIENTO DE LA DELEGACIÓN POLICIAL EN JALAPA, NUEVA SE		0.00	0.00	0.00	
CONSTRUCCIÓN Y EQUIPAMIENTO DE LA DELEGACIÓN POLICIAL EN SAN JUAN DEL RÍO		0.00	0.00	0.00	
CONSTRUCCIÓN Y EQUIPAMIENTO DE LA DELEGACIÓN POLICIAL EN SANTO TOMÁS, CH		0.00	0.00	0.00	
CONSTRUCCIÓN Y EQUIPAMIENTO DE LA DELEGACIÓN POLICIAL EN SAN PEDRO DE LÓ		0.00	0.00	0.00	
CONSTRUCCIÓN Y EQUIPAMIENTO DE LA DELEGACIÓN POLICIAL EN TEUSTEPE, BOAC		0.00	0.00	0.00	
CONSTRUCCIÓN Y EQUIPAMIENTO DE LA DELEGACIÓN POLICIAL EN EL TUMA-LA DALIA,		0.00	0.00	0.00	
CONSTRUCCIÓN Y EQUIPAMIENTO DE LA DELEGACIÓN POLICIAL EN RÍO BLANCO, MATA		0.00	0.00	0.00	
CONSTRUCCIÓN Y EQUIPAMIENTO DEL AUDITORIO EN EL COMPLEJO POLICIAL AJAX DE		0.00	0.00	0.00	
CONSTRUCCIÓN Y EQUIPAMIENTO DEL ÁREA DE COMEDOR EN LA DELEGACIÓN POLICI		0.00	0.00	0.00	
REHABILITACIÓN DEL CENTRO DE DETENCIÓN, MANAGUA		0.00	0.00	0.00	
MEJORAMIENTO Y AMPLIACIÓN DE LA COBERTURA DEL SISTEMA DE RADIO COMUNICA		0.00	0.00	0.00	
REHABILITACIÓN Y EQUIPAMIENTO EN LAS ÁREAS DE SERVICIOS POLICIALES DE LA DE		0.00	0.00	0.00	
REHABILITACIÓN Y EQUIPAMIENTO EN LAS ÁREAS DE SERVICIOS POLICIALES DE LA DE		0.00	0.00	0.00	
REHABILITACIÓN Y EQUIPAMIENTO EN LAS ÁREAS DE SERVICIOS POLICIALES DE LA DE		0.00	0.00	0.00	
REHABILITACIÓN Y EQUIPAMIENTO EN LAS ÁREAS DE SERVICIOS POLICIALES DE LA DE		0.00	0.00	0.00	
REHABILITACIÓN Y EQUIPAMIENTO EN LAS ÁREAS DE SERVICIOS POLICIALES DE LA DE		0.00	0.00	0.00	
REHABILITACIÓN Y EQUIPAMIENTO EN LAS ÁREAS DE SERVICIOS POLICIALES EN EL ED		0.00	0.00	0.00	
REHABILITACIÓN Y EQUIPAMIENTO EN LAS ÁREAS DE SERVICIOS POLICIALES EN EL DIS		0.00	0.00	0.00	
REHABILITACIÓN Y EQUIPAMIENTO EN LAS ÁREAS DE SERVICIOS POLICIALES EN EL DIS		0.00	0.00	0.00	
REHABILITACIÓN Y EQUIPAMIENTO EN LAS ÁREAS DE SERVICIOS POLICIALES EN EL DIS		0.00	0.00	0.00	
REHABILITACIÓN Y EQUIPAMIENTO EN LAS ÁREAS DE SERVICIOS POLICIALES EN EL DIS		0.00	0.00	0.00	
REHABILITACIÓN Y EQUIPAMIENTO EN LAS ÁREAS DE SERVICIOS POLICIALES EN EL DIS		0.00	0.00	0.00	
REHABILITACIÓN Y EQUIPAMIENTO EN LAS ÁREAS DE SERVICIOS POLICIALES DE LA DE		0.00	0.00	0.00	
REHABILITACIÓN Y EQUIPAMIENTO EN LAS ÁREAS DE SERVICIOS POLICIALES DE LA DE		0.00	0.00	0.00	
REHABILITACIÓN Y EQUIPAMIENTO EN LAS ÁREAS DE SERVICIOS POLICIALES DE LA DE		0.00	0.00	0.00	
REHABILITACIÓN Y EQUIPAMIENTO EN LAS ÁREAS DE SERVICIOS POLICIALES DE LA DE		0.00	0.00	0.00	
REHABILITACIÓN Y EQUIPAMIENTO EN LAS ÁREAS DE SERVICIOS POLICIALES DE LA DE		0.00	0.00	0.00	
REHABILITACIÓN Y EQUIPAMIENTO EN LAS ÁREAS DE SERVICIOS POLICIALES DE LA DE		0.00	0.00	0.00	
REHABILITACIÓN Y EQUIPAMIENTO EN LAS ÁREAS DE SERVICIOS POLICIALES DE LA DE		0.00	0.00	0.00	
REHABILITACIÓN Y EQUIPAMIENTO EN LAS ÁREAS DE SERVICIOS POLICIALES DE LA DE		0.00	0.00	0.00	
REHABILITACIÓN Y EQUIPAMIENTO EN LAS ÁREAS DE SERVICIOS POLICIALES DE LA DE		0.00	0.00	0.00	
REHABILITACIÓN Y EQUIPAMIENTO EN LAS ÁREAS DE SERVICIOS POLICIALES DE LA DE		0.00	0.00	0.00	
REHABILITACIÓN Y EQUIPAMIENTO EN LAS ÁREAS DE SERVICIOS POLICIALES DE LA DE		0.00	0.00	0.00	
REHABILITACIÓN Y EQUIPAMIENTO EN LAS ÁREAS DE SERVICIOS POLICIALES DE LA DE		0.00	0.00	0.00	
REHABILITACIÓN Y EQUIPAMIENTO EN LAS ÁREAS DE SERVICIOS POLICIALES DE LA DE		0.00	0.00	0.00	
REHABILITACIÓN Y EQUIPAMIENTO EN LAS ÁREAS DE SERVICIOS POLICIALES DE LA DE		0.00	0.00	0.00	
REHABILITACIÓN Y EQUIPAMIENTO EN LAS ÁREAS DE SERVICIOS POLICIALES DE LA DE		0.00	0.00	0.00	
REHABILITACIÓN Y EQUIPAMIENTO EN LAS ÁREAS DE SERVICIOS POLICIALES DE LA DE		0.00	0.00	0.00	
REHABILITACIÓN Y EQUIPAMIENTO EN LAS ÁREAS DE SERVICIOS POLICIALES DE LA DE		0.00	0.00	0.00	
REHABILITACIÓN Y EQUIPAMIENTO EN LAS ÁREAS DE SERVICIOS POLICIALES DE LA DE		0.00	0.00	0.00	
REHABILITACIÓN Y EQUIPAMIENTO EN LAS ÁREAS DE SERVICIOS POLICIALES DE LA DE		0.00	0.00	0.00	
REHABILITACIÓN Y EQUIPAMIENTO EN LAS ÁREAS DE SERVICIOS POLICIALES DE LA DE		0.00	0.00	0.00	
REHABILITACIÓN Y EQUIPAMIENTO EN LAS ÁREAS DE SERVICIOS POLICIALES DE LA DE		0.00	0.00	0.00	
REHABILITACIÓN Y EQUIPAMIENTO EN LAS ÁREAS DE SERVICIOS POLICIALES DE LA DE		0.00	0.00	0.00	
REHABILITACIÓN Y EQUIPAMIENTO EN LAS ÁREAS DE SERVICIOS POLICIALES DE LA DE		0.00	0.00	0.00	
REHABILITACIÓN Y EQUIPAMIENTO EN LAS ÁREAS DE SERVICIOS POLICIALES DE LA DE		0.00	0.00	0.00	
REHABILITACIÓN Y EQUIPAMIENTO EN LAS ÁREAS DE SERVICIOS POLICIALES DE LA DE		0.00	0.00	0.00	
REHABILITACIÓN Y EQUIPAMIENTO EN LAS ÁREAS DE SERVICIOS POLICIALES DE LA DE		0.00	0.00	0.00	
REHABILITACIÓN Y EQUIPAMIENTO EN LAS ÁREAS DE SERVICIOS POLICIALES DE LA DE		0.00	0.00	0.00	
REHABILITACIÓN Y EQUIPAMIENTO EN LAS ÁREAS DE SERVICIOS POLICIALES DE LA DE		0.00	0.00	0.00	
REHABILITACIÓN Y EQUIPAMIENTO EN LAS ÁREAS DE SERVICIOS POLICIALES DE LA DE		0.00	0.00	0.00	
REHABILITACIÓN Y EQUIPAMIENTO EN LAS ÁREAS DE SERVICIOS POLICIALES DE LA DE		0.00	0.00	0.00	
REHABILITACIÓN Y EQUIPAMIENTO EN LAS ÁREAS DE SERVICIOS POLICIALES DE LA DE		0.00	0.00	0.00	
REHABILITACIÓN Y EQUIPAMIENTO EN LAS ÁREAS DE SERVICIOS POLICIALES DE LA DE		0.00	0.00	0.00	
REHABILITACIÓN Y EQUIPAMIENTO EN LAS ÁREAS DE SERVICIOS POLICIALES DE LA DE		0.00	0.00	0.00	
REHABILITACIÓN Y EQUIPAMIENTO EN LAS ÁREAS DE SERVICIOS POLICIALES DE LA DE		0.00	0.00	0.00	
REHABILITACIÓN Y EQUIPAMIENTO EN LAS ÁREAS DE SERVICIOS POLICIALES DE LA DE		0.00	0.00	0.00	
REHABILITACIÓN Y EQUIPAMIENTO EN LAS ÁREAS DE SERVICIOS POLICIALES DE LA DE		0.00	0.00	0.00	
REHABILITACIÓN Y EQUIPAMIENTO EN LAS ÁREAS DE SERVICIOS POLICIALES DE LA DE		0.00	0.00	0.00	
REHABILITACIÓN Y EQUIPAMIENTO EN LAS ÁREAS DE SERVICIOS POLICIALES DE LA DE		0.00	0.00	0.00	
REHABILITACIÓN Y EQUIPAMIENTO EN LAS ÁREAS DE SERVICIOS POLICIALES DE LA DE		0.00	0.00	0.00	
REHABILITACIÓN Y EQUIPAMIENTO EN LAS ÁREAS DE SERVICIOS POLICIALES DE LA DE		0.00	0.00	0.00	
REHABILITACIÓN Y EQUIPAMIENTO EN LAS ÁREAS DE SERVICIOS POLICIALES DE LA DE		0.00	0.00	0.00	
REHABILITACIÓN Y EQUIPAMIENTO EN LAS ÁREAS DE SERVICIOS POLICIALES DE LA DE		0.00	0.00	0.00	
REHABILITACIÓN Y EQUIPAMIENTO EN LAS ÁREAS DE SERVICIOS POLICIALES DE LA DE		0.00	0.00	0.00	
REHABILITACIÓN Y EQUIPAMIENTO EN LAS ÁREAS DE SERVICIOS POLICIALES DE LA DE		0.00	0.00	0.00	
REHABILITACIÓN Y EQUIPAMIENTO EN LAS ÁREAS DE SERVICIOS POLICIALES DE LA DE		0.00	0.00	0.00	
REHABILITACIÓN Y EQUIPAMIENTO EN LAS ÁREAS DE SERVICIOS POLICIALES DE LA DE		0.00	0.00	0.00	
REHABILITACIÓN Y EQUIPAMIENTO EN LAS ÁREAS DE SERVICIOS POLICIALES DE LA DE		0.00	0.00	0.00	
REHABILITACIÓN Y EQUIPAMIENTO EN LAS ÁREAS DE SERVICIOS POLICIALES DE LA DE		0.00	0.00	0.00	
REHABILITACIÓN Y EQUIPAMIENTO EN LAS ÁREAS DE SERVICIOS POLICIALES DE LA DE		0.00	0.00	0.00	
REHABILITACIÓN Y EQUIPAMIENTO EN LAS ÁREAS DE SERVICIOS POLICIALES DE LA DE		0.00	0.00	0.00	
REHABILITACIÓN Y EQUIPAMIENTO EN LAS ÁREAS DE SERVICIOS POLICIALES DE LA DE		0.00	0.00	0.00	
REHABILITACIÓN Y EQUIPAMIENTO EN LAS ÁREAS DE SERVICIOS POLICIALES DE LA DE		0.00	0.00	0.00	
REHABILITACIÓN Y EQUIPAMIENTO EN LAS ÁREAS DE SERVICIOS POLICIALES DE LA DE		0.00	0.00	0.00	
REHABILITACIÓN Y EQUIPAMIENTO EN LAS ÁREAS DE SERVICIOS POLICIALES DE LA DE		0.00	0.00	0.00	
REHABILITACIÓN Y EQUIPAMIENTO EN LAS ÁREAS DE SERVICIOS POLICIALES DE LA DE		0.00	0.00	0.00	
REHABILITACIÓN Y					

FILTRADO POR :

PARAMETROS ESPECIALES: Mes Inicial=1 / Mes Final=12

SUBSISTEMA : SIEP		Cuadro No. 11 PRODUCCION 2016		PAGINA: 11 de 17
APLICACION : ANEXO CIERF		MINISTERIO DE HACIENDA Y CREDITO PUBLICO		FECHA: 08/03/2017
ENTIDAD : DGP				HORA: 02:14:40 PM
USUARIO : DGP027		DETALLE DE GASTO DE CAPITAL(PROYECTOS Y OTROS)		REPORTE: PRPSIEP031
DESCRIPCION		ACTUALIZADO	DEVENGADO	GRADO DE EJECUCION
28000 POLICÍA NACIONAL				
OTRO GASTO DE CAPITAL				
Supervisión de la Actuación Policial e Investigación de Denuncia a Funcionarios		22,035.31	22,035.31	100.00
Servicios Policiales y Administrativos		392,122.50	392,122.50	100.00
Convivencia y Seguridad Ciudadana		3,731,032.80	3,722,539.24	99.77
Servicios de Seguridad Policial Fronteriza		0.00	0.00	0.00
Elecciones Nacionales (Policía Nacional)		4,500,000.00	4,500,000.00	100.00
Servicios de Contrapartida BCIE		0.00	0.00	0.00
20000 PROCURADURÍA GENERAL DE LA REPÚBLICA		4,810,000.00	3,413,570.27	70.97
OTRO GASTO DE CAPITAL		4,810,000.00	3,413,570.27	70.97
Ordenamiento Jurídico de la Propiedad		810,000.00	0.00	0.00
Servicios Administrativos Financieros		4,000,000.00	3,413,570.27	85.34
18000 ASIGNACIONES Y SUBVENCIONES		8,425,408,128.70	8,228,621,425.82	97.66
PROYECTOS		7,691,983,004.00	7,518,477,594.09	97.74
MEJORAMIENTO DEL SISTEMA DE TRATAMIENTO DE AGUAS RESIDUALES DE MANAGU		4,888,000.00	4,888,000.00	100.00
MEJORAMIENTO DEL SISTEMA DE AGUA POTABLE EN BONANZA		2,800,000.00	2,800,000.00	100.00
MEJORAMIENTO DE CAMINOS PRODUCTIVOS EN PUERTO CABEZAS, ROSITA, MULUKUKI		11,000,000.00	11,000,000.00	100.00
REHABILITACIÓN DEL CENTRO DE DESARROLLO INFANTIL DE LA CIUDAD DE WASPAM		700,000.00	659,373.11	94.20
MEJORAMIENTO DE CAMINO PRODUCTIVO AKAWASITO EN PUERTO CABEZAS		5,000,000.00	5,000,000.00	100.00
REHABILITACIÓN DE CAMINO PRODUCTIVO MIGUEL BIKAN - POLOS DE DESARROLLO EN		4,000,000.00	4,000,000.00	100.00
CONSTRUCCIÓN DE PARQUE DE FERIAS EN LA CIUDAD DE BILWI		4,000,000.00	4,000,000.00	100.00
CONSTRUCCIÓN DE VIVIENDAS SOCIALES EN PUERTO CABEZAS		4,000,000.00	4,000,000.00	100.00
CONSTRUCCIÓN DE CENTRO TURÍSTICO EN EL PUERTO EL BLUFF, BLUEFIELDS		1,000,000.00	1,000,000.00	100.00
AMPLIACIÓN DE LA COBERTURA DEL SERVICIO SOSTENIBLE DE AGUA Y SANEAMIENTO		8,435,474.00	0.00	0.00
CONSTRUCCION DE RED DE DISTRIBUCION ELECTRICA RURAL EN LA RACCN (PNESER)		3,047,012.02	3,047,012.02	100.00
AMPLIACIÓN DE LA COBERTURA DEL SERVICIO SOSTENIBLE DE AGUA Y SANEAMIENTO		2,074,824.84	0.00	0.00
CONSTRUCCIÓN DEL PUENTE RÍO MICO EN EL PASO LA BATEA EN MUELLE DE LOS BUE		1,000,000.00	1,000,000.00	100.00
NORMALIZACION DEL SERVICIO ELECTRICO EN ASENTAMIENTOS SECTOR MANAGUA (P		79,263,474.46	63,026,084.14	79.51
AMPLIACIÓN DE LA COBERTURA DEL SERVICIO SOSTENIBLE DE AGUA Y SANEAMIENTO		0.00	0.00	0.00
MEJORAMIENTO DE LAS CAPACIDADES TÉCNICAS Y METODOLÓGICAS EN CENTROS DE		96,791,681.00	82,060,450.91	84.78
AMPLIACIÓN DE LA COBERTURA DEL SERVICIO SOSTENIBLE DE AGUA Y SANEAMIENTO		7,182,996.00	0.00	0.00
NORMALIZACIÓN DEL SERVICIO ELÉCTRICO EN ASENTAMIENTOS SECTOR NORTE (PNEI		7,288,086.69	3,881,322.85	53.26
CONSTRUCCIÓN DE SISTEMA DE AGUA POTABLE EN EL POBLADO LA AURORA SAN FRA		3,000,000.00	3,000,000.00	100.00
AMPLIACIÓN DE LA COBERTURA DEL SERVICIO SOSTENIBLE DE AGUA Y SANEAMIENTO		0.00	0.00	0.00
NORMALIZACIÓN DEL SERVICIO ELÉCTRICO EN ASENTAMIENTOS SECTOR OCCIDENTE I		6,830,708.84	4,959,168.32	72.60
MEJORAMIENTO DEL SISTEMA DE AGUA POTABLE Y CONSTRUCCIÓN DEL ALCANTARILL		12,290,000.00	12,290,000.00	100.00
MEJORAMIENTO DE LOS SISTEMAS DE AGUA POTABLE EN LOS MUNICIPIOS DE SAN JUA		460,709.00	112,366.80	24.39
AMPLIACIÓN DE ESCUELA EN EL BARRIO SAN MATEO-BLUEFIELDS		2,500,000.00	2,500,000.00	100.00
NORMALIZACIÓN DEL SERVICIO ELÉCTRICO EN ASENTAMIENTOS SECTOR SUR (PNESEI		6,639,296.00	4,441,193.05	66.89
AMPLIACIÓN DE LA COBERTURA DEL SERVICIO SOSTENIBLE DE AGUA Y SANEAMIENTO		0.00	0.00	0.00
AMPLIACIÓN DE LA COBERTURA DEL SERVICIO SOSTENIBLE DE AGUA Y SANEAMIENTO		0.00	0.00	0.00
CONSTRUCCIÓN DE ESTADIO DE FÚTBOL EN BLUEFIELDS		5,500,000.00	5,500,000.00	100.00
CONSTRUCCIÓN DE GIMNASIO MULTIUSO EN LA COMUNIDAD DE HAULOVER EN LAGUN		1,200,000.00	1,200,000.00	100.00
CONSTRUCCIÓN SUBESTACION SAN JUAN DEL SUR Y LINEA DE TRANSMISIÓN SAN JUA		23,649,349.00	23,649,349.00	100.00
REEMPLAZO Y EQUIPAMIENTO DEL INSTITUTO TÉCNICO AGROPECUARIO MARCOS HOM		7,475,053.67	7,409,141.93	99.12
CONSTRUCCIÓN SUBESTACIÓN AEROPUERTO AUGUSTO CÉSAR SANDINO - MANAGUA		43,742,972.00	43,742,972.00	100.00
CONSTRUCCIÓN DE PUENTE SOBRE RIO MICO EN CAMINO NUEVO SAUCE EN EL RAMA		1,000,000.00	1,000,000.00	100.00
REEMPLAZO, AMPLIACIÓN Y EQUIPAMIENTO DEL INSTITUTO TÉCNICO ADMINISTRACIÓN		14,248,396.33	14,248,396.33	100.00
REHABILITACIÓN DE LA CASA DE GOBIERNO REGIONAL		1,000,000.00	1,000,000.00	100.00
ELECTRIFICACIÓN DE NICARAGUA (PELNICA - FASE II)		178,055,050.00	178,055,050.00	100.00
MEJORAMIENTO Y EQUIPAMIENTO DEL INSTITUTO POLITÉCNICO ONOFRE MARTÍNEZ EN		7,408,550.00	7,408,550.00	100.00
CONSTRUCCIÓN DE OBRAS DE PROTECCIÓN DEL PUENTE SAN ANTONIO EN RÍO PUNT		1,100,000.00	1,100,000.00	100.00
CONSTRUCCIÓN SUBESTACIÓN CARLOS FONSECA Y LÍNEAS DE TRANSMISIÓN VILLA EI		7,320,665.00	7,320,665.00	100.00
CONSTRUCCIÓN DEL MERCADO Y TERMINAL DE TRANSPORTE TERRESTRE EN KUKRAH		1,000,000.00	1,000,000.00	100.00
CONSTRUCCIÓN DE SUBESTACIÓN VILLA EL CARMEN. LÍNEA DE TRANSMISIÓN NAGARC		3,695,573.00	3,695,573.00	100.00

SUBSISTEMA : SIEP		Cuadro No. 11 PRODUCCION 2016 MINISTERIO DE HACIENDA Y CREDITO PUBLICO DETALLE DE GASTO DE CAPITAL(PROYECTOS Y OTROS)	PAGINA:	12 de 17
APLICACION : ANEXO CIERF			FECHA:	08/03/2017
ENTIDAD : DGP			HORA:	02:14:40 PM
USUARIO : DGP027			REPORTE:	PRPSIEP031
DESCRIPCION		ACTUALIZADO	DEVENGADO	GRADO DE EJECUCION
18000 ASIGNACIONES Y SUBVENCIONES				
PROYECTOS				
CONSTRUCCIÓN DE PUENTE SOBRE EL RÍO WANA WANA EN BOCANA DE PAIWAS		2,500,000.00	2,500,000.00	100.00
OBRAS DE CONSERVACIÓN, RESTAURACIÓN Y RECONSTRUCCIÓN DE LA INFRAESTRUC		3,420,000.00	3,420,000.00	100.00
MEJORAMIENTO Y AMPLIACIÓN DEL SISTEMA DE AGUA POTABLE Y CONSTRUCCIÓN DEI		232,132,954.00	227,013,956.07	97.79
REHABILITACIÓN DEL EDIFICIO COMPLEJO AUTONOMÍA DEL GRACCN Y CRACCN EN PUI		3,600,000.00	3,600,000.00	100.00
MEJORAMIENTO DE LA CAPACIDAD DE PROCESAMIENTO DE LODOS DE LA PLANTA DE T		717,000.00	717,000.00	100.00
CONSTRUCCIÓN DE MINI ACUEDUCTO POR GRAVEDAD EN LA COMUNIDAD DE COPENA,		1,000,000.00	1,000,000.00	100.00
MEJORAMIENTO DE LA CAPACIDAD OPERATIVA DE LA ESTACIÓN DE BOMBEO ELEVADO		2,641,000.00	1,111,594.16	42.09
CONSTRUCCIÓN Y EQUIPAMIENTO DE POZOS EN EL MUNICIPIO DE MANAGUA		15,000,000.00	15,000,000.00	100.00
AMPLIACIÓN DE LAS REDES DE AGUA POTABLE Y ALCANTARILLADO SANITARIO EN EL C		20,000,000.00	20,000,000.00	100.00
AMPLIACIÓN DE LAS REDES DE AGUA POTABLE EN EL DEPARTAMENTO DE CARAZO		5,000,000.00	5,000,000.00	100.00
CONSTRUCCIÓN Y EQUIPAMIENTO DE POZOS EN EL DEPARTAMENTO DE RIVAS		2,028,000.00	2,028,000.00	100.00
AMPLIACIÓN DE LAS REDES DE AGUA POTABLE Y ALCANTARILLADO SANITARIO EN EL C		8,000,000.00	8,000,000.00	100.00
AMPLIACIÓN DE LAS REDES DE AGUA POTABLE Y ALCANTARILLADO SANITARIO EN EL C		10,000,000.00	10,000,000.00	100.00
AMPLIACIÓN DE LAS REDES DE AGUA POTABLE Y ALCANTARILLADO SANITARIO EN EL C		4,000,000.00	4,000,000.00	100.00
AMPLIACIÓN DE LAS REDES DE AGUA POTABLE EN LA CIUDAD DE JINOTEGA		3,000,000.00	3,000,000.00	100.00
REHABILITACIÓN ESTADIO MUNICIPAL EN SIUNA		8,000,000.00	8,000,000.00	100.00
REHABILITACIÓN ESTADIO MUNICIPAL EN PUERTO CABEZAS		4,000,000.00	4,000,000.00	100.00
AMPLIACIÓN DE LAS REDES DE AGUA POTABLE Y ALCANTARILLADOS SANITARIO EN LA		4,500,000.00	4,500,000.00	100.00
AMPLIACIÓN DE LAS REDES DE AGUA POTABLE EN EL DEPARTAMENTO DE CHONTALE		6,000,000.00	6,000,000.00	100.00
REEMPLAZO DE POZOS DE AGUA POTABLE EN LA CIUDAD DE MANAGUA		10,600,000.00	10,600,000.00	100.00
AMPLIACIÓN DE LAS REDES DE AGUA POTABLE Y ALCANTARILLADO SANITARIO EN EL I		9,100,000.00	9,100,000.00	100.00
REEMPLAZO DE POZOS DE AGUA POTABLE EN EL DEPARTAMENTO DE MATAGALPA		3,024,000.00	3,024,000.00	100.00
AMPLIACIÓN DE LAS REDES DE AGUA POTABLE Y ALCANTARILLADO SANITARIO EN EL I		7,000,000.00	7,000,000.00	100.00
AMPLIACIÓN DE LAS REDES DE AGUA POTABLE Y ALCANTARILLADO SANITARIO EN EL I		6,000,000.00	6,000,000.00	100.00
AMPLIACIÓN DE LAS REDES DE AGUA POTABLE Y ALCANTARILLADO SANITARIO EN LA F		3,500,000.00	3,500,000.00	100.00
AMPLIACIÓN DE LAS REDES DE AGUA POTABLE EN LA RACCS		3,000,000.00	3,000,000.00	100.00
INSTALACIÓN Y REEMPLAZO DE MEDIDORES A NIVEL NACIONAL		44,016,000.00	44,016,000.00	100.00
CONSTRUCCIÓN Y EQUIPAMIENTO DE POZOS EN EL DEPARTAMENTO DE MATAGALPA		2,510,000.00	2,510,000.00	100.00
CONSTRUCCIÓN Y EQUIPAMIENTO DE POZOS EN EL MUNICIPIO DE JINOTEGA		2,884,000.00	2,884,000.00	100.00
CONSTRUCCIÓN Y EQUIPAMIENTO DE POZOS EN EL MUNICIPIO DE SAN CARLOS		3,178,000.00	3,178,000.00	100.00
CONSTRUCCIÓN Y EQUIPAMIENO DE POZOS EN EL DEPARTAMENTO DE CHONTALES		3,178,000.00	3,178,000.00	100.00
ESTUDIOS DE PREINVERSIÓN		50,000,000.00	46,229,726.50	92.46
TRANSFERENCIAS MUNICIPALES PARA PROYECTOS DE INVERSIÓN		5,041,151,917.00	5,041,151,917.00	100.00
CONSTRUCCIÓN Y EQUIPAMIENTO DEL ESTADIO NACIONAL DE BÉISBOL EN MANAGUA		140,000,000.00	140,000,000.00	100.00
CONSTRUCCIÓN DE VIVIENDAS A FAMILIAS PROTAGONISTAS DE INGRESOS BAJOS A NI		131,429,400.00	126,429,400.00	96.20
CONSTRUCCIÓN DEL EDIFICIO ADMINISTRATIVO DEL INSTITUTO DE PROTECCIÓN Y SAN		75,391,990.91	75,386,809.65	99.99
CONSTRUCCIÓN DE VIVIENDAS A FAMILIAS PROTAGONISTAS DE INGRESOS MODERADC		104,396,600.00	104,396,600.00	100.00
MEJORAMIENTO DE LA INFRAESTRUCTURA DEL TEATRO NACIONAL RUBÉN DARÍO		4,600,000.00	4,597,004.01	99.93
CONSTRUCCIÓN Y EQUIPAMIENTO DE PUESTOS DE CONTROL FORESTAL		2,585,000.00	2,585,000.00	100.00
CONSTRUCCIÓN DEL LABORATORIO DE RESIDUOS BIOLÓGICOS Y QUÍMICOS		1,032,369.35	1,031,841.64	99.95
CONSTRUCCIÓN DEL PUESTO DE CUARENTENA AGROPECUARIA EN EL RAMA		260,550.00	231,901.20	89.00
CONSTRUCCION DE LA OFICINA DE CATASTRO - INETER EN OCOTAL, NUEVA SEGOVIA		4,026,920.00	2,284,856.87	56.74
CONSTRUCCIÓN DEL PUESTO DE CUARENTENA AGROPECUARIA EN CORINTO		260,550.00	231,901.20	89.00
CONSTRUCCIÓN DEL PUESTO DE CUARENTENA AGROPECUARIA EN MANAGUA		260,550.00	231,901.20	89.00
MEJORAMIENTO DE LA INFRAESTRUCTURA Y EQUIPAMIENTO DE ADMINISTRACION DE A		2,150,000.00	2,149,491.61	99.98
CONSTRUCCIÓN DE LABORATORIO DE DIAGNÓSTICO FITOSANITARIO EN MANAGUA		45,538,438.74	3,661,437.22	8.04
MEJORAMIENTO DE LA INFRAESTRUCTURA DE LA ADMINISTRACIÓN DE ADUANA EL GU/		1,200,000.00	1,200,000.00	100.00
MEJORAMIENTO Y AMPLIACIÓN DEL COMPLEJO DEL INSTITUTO NICARAGUENSE DE DEF		47,830,495.10	47,830,495.10	100.00
MEJORAMIENTO Y AMPLIACIÓN DE GIMNASIOS DEPORTIVOS		8,981,680.90	8,981,680.90	100.00
MEJORAMIENTO DE LA OFICINA DE CATASTRO FÍSICO DE INETER EN JINOTEGA		973,080.00	0.00	0.00
CONSTRUCCIÓN DEL LABORATORIO DE MICROBIOLOGÍA EN MANAGUA		29,505,959.00	25,213,451.70	85.45
RESTAURACIÓN Y MEJORAMIENTO DE LAS AREAS DE ATENCIÓN CULTURAL EN EL PALA		2,006,030.89	2,006,030.89	100.00
MEJORAMIENTO Y AMPLIACIÓN DEL COMPLEJO DEPORTIVO POLIDEPORTIVO ESPAÑA		22,870,826.63	22,870,826.63	100.00

SUBSISTEMA : SIEP		Cuadro No. 11 PRODUCCION 2016		PAGINA: 13 de 17
APLICACION : ANEXO CIERF		MINISTERIO DE HACIENDA Y CREDITO PUBLICO		FECHA: 08/03/2017
ENTIDAD : DGP				HORA: 02:14:40 PM
USUARIO : DGP027		DETALLE DE GASTO DE CAPITAL(PROYECTOS Y OTROS)		REPORTE: PRPSIEP031
DESCRIPCION		ACTUALIZADO	DEVENGADO	GRADO DE EJECUCION
18000 ASIGNACIONES Y SUBVENCIONES				
PROYECTOS				
REHABILITACIÓN Y ACONDICIONAMIENTO DE ESPACIOS PARA LA RECREACIÓN, FORMA		1,723,000.00	1,723,000.00	100.00
APORTE A LAS MUNICIPALIDADES PARA INSTALACIONES DEPORTIVAS		5,575,479.37	5,575,479.37	100.00
REHABILITACION Y EQUIPAMIENTO DEL CENTRO CULTURAL COLONIA DAMBACH EN LA I		1,513,721.96	1,513,721.96	100.00
MEJORAMIENTO Y AMPLIACIÓN DE LA INFRAESTRUCTURA DEL CENTRO CULTURAL CON		1,557,247.15	1,557,247.15	100.00
CONSTRUCCIÓN DE PLAZA PARQUE EN EL MUNICIPIO DE BLUEFIELDS		3,500,000.00	3,500,000.00	100.00
CONSTRUCCIÓN DE COMPLEJO COMERCIAL CONGRESISTA HORATIO HODGSON EN EL		13,000,000.00	13,000,000.00	100.00
PROYECTO DE INFRAESTRUCTURA EN OBRAS Y SERVICIOS COMUNITARIOS		4,943,999.00	4,724,785.11	95.57
AMPLIACIÓN DE LA RED DE ESTACIONES METEOROLÓGICAS EN VARIOS DEPARTAMENT		850,371.00	850,371.00	100.00
REPOSICIÓN DE EQUIPOS PARA MEJORAR EL SISTEMA DE MONITOREO DE LA RED MET		1,606,684.00	1,606,684.00	100.00
MEJORAMIENTO Y AMPLIACIÓN DE LOS SISTEMAS DE AGUA POTABLE Y ALCANTARILLAI		78,736,936.00	67,767,934.72	86.07
PROYECTO DE INFRAESTRUCTURA EN AGUA Y SANEAMIENTO RURAL		28,876,082.40	27,061,710.22	93.72
AMPLIACIÓN DE LA RED DE ESTACIONES PARA LA VIGILANCIA METEOROLÓGICA DE LA I		1,494,346.00	1,494,346.00	100.00
CONSTRUCCIÓN DEL CENTRO DE FORMACIÓN Y CAPACITACIÓN TÉCNICA REGIONAL EN		2,500,000.00	2,500,000.00	100.00
MEJORAMIENTO DEL SISTEMA DE AGUA POTABLE EN EL CUÁ		3,302,057.20	3,240,768.24	98.14
FORTEALECIMIENTO DE LA RED HIDROMÉTRICA NACIONAL DE MONITOREO		1,376,294.00	1,376,294.00	100.00
CONSTRUCCIÓN DEL ALCANTARILLADO CONDOMINIAL EN EL CUÁ		25,352,252.33	20,697,743.82	81.64
REHABILITACIÓN DEL SISTEMA DE AGUA POTABLE DEL CASCO URBANO EN EL TUMA - L		390,435.00	390,435.00	100.00
MEJORAMIENTO DEL SISTEMA DE MONITOREO Y VIGILANCIA VOLCÁNICA EN NICARAGU		933,083.00	933,083.00	100.00
CONSTRUCCIÓN DEL SISTEMA DE ALCANTARILLADO CONDOMINIAL DEL CASCO URBAN		7,110,132.00	7,110,132.00	100.00
CONSTRUCCIÓN SUBESTACIONES Y LINEAS DE TRANSMISION EN YALI, OCOTAL, EL SAL		13,410,144.00	13,410,144.00	100.00
CONSTRUCCION DE OBRAS DE AGUA Y SANEAMIENTO EN ESCUELAS DE EL TUMA - LA I		631,118.00	631,118.00	100.00
AMPLIACIÓN DE LA RED DE MONITOREO HIDROGEOLÓGICO EN LOS ACUÍFEROS DEL PA		1,135,481.00	1,135,480.98	100.00
MEJORAMIENTO DE VIVIENDAS EN COMUNIDADES INDÍGENAS DE LAGUNA DE PERLAS, I		3,200,000.00	3,200,000.00	100.00
CONSTRUCCION SUBESTACION Y LINEA DE TRANSMISION 138 KV EN EL CUA Y LA DALIA		10,018,285.00	10,018,285.00	100.00
CONSTRUCCIÓN DE OBRAS DE AGUA Y SANEAMIENTO EN ESCUELAS DE SAN RAMÓN		7,046,965.00	7,046,965.00	100.00
HABILITACIÓN Y EQUIPAMIENTO DEL CENTRO REGIONAL DE ALERTA DE TSUNAMI EN AI		953,741.00	953,741.00	100.00
CONSTRUCCIÓN DE OBRAS DE AGUA Y SANEAMIENTO EN ESCUELAS DE MATIGUÁS		3,051,672.00	3,051,672.00	100.00
CONSTRUCCIÓN DE PUESTO DE SALUD EN EL BARRIO 19 DE JULIO EN BLUEFIELDS		1,000,000.00	1,000,000.00	100.00
CONSTRUCCION DE LINEAS DE TRANSMISION PARA CONECTAR LAS PLANTAS EOLICAS		14,075,851.00	14,059,626.60	99.88
CONSTRUCCION LINEA DE TRANSMISION PARA CONECTAR LA PLANTA GEOTERMICA SA		51,682,170.00	51,682,170.00	100.00
AMPLIACIÓN DE LA COBERTURA DEL SERVICIO SOSTENIBLE DE AGUA Y SANEAMIENTO		9,948,761.00	3,517,435.12	35.36
CONSTRUCCIÓN Y EQUIPAMIENTO DE ALBERGUES EN CORN ISLAND Y LITTLE CORN ISL		3,000,000.00	3,000,000.00	100.00
CONSTRUCCION LINEA DE TRANSMISION PARA CONECTAR LA PLANTA HIDROELECTRIC		22,813,625.00	22,813,625.00	100.00
AMPLIACIÓN DE LA COBERTURA DEL SERVICIO SOSTENIBLE DE AGUA Y SANEAMIENTO		28,791,039.23	7,135,010.51	24.78
AMPLIACIÓN DE LA COBERTURA DEL SERVICIO SOSTENIBLE DE AGUA Y SANEAMIENTO		207,715.00	0.00	0.00
CONSTRUCCION DE RED DE DISTRIBUCION ELECTRICA RURAL EN LOS DEPARTAMENTC		528,602,843.41	527,671,948.49	99.82
AMPLIACIÓN DE LA COBERTURA DEL SERVICIO SOSTENIBLE DE AGUA Y SANEAMIENTO		3,634,417.00	0.00	0.00
AMPLIACIÓN DE LA COBERTURA DEL SERVICIO SOSTENIBLE DE AGUA Y SANEAMIENTO		0.00	0.00	0.00
MEJORAMIENTO Y AMPLIACIÓN DEL SERVICIO DE AGUA POTABLE EN LA CIUDAD DE SAI		53,069,400.00	52,766,103.22	99.43
REHABILITACIÓN DEL ESTADIO ULWA EN LA COMUNIDAD DE KARAWALA EN DESEMBOC		2,000,000.00	2,000,000.00	100.00
AMPLIACIÓN DE LA COBERTURA DEL SERVICIO SOSTENIBLE DE AGUA Y SANEAMIENTO		1,615,430.00	0.00	0.00
CONSTRUCCION DE RED DE DISTRIBUCIÓN ELECTRICA RURAL EN LOS DEPARTAMENTC		27,183,041.58	27,183,041.57	100.00
OTRO GASTO DE CAPITAL		733,425,124.70	710,143,831.73	96.83
Misión Pentecostés de Iglesias Cristianas de Nicaragua		150,000.00	150,000.00	100.00
Asociación Iglesia de Dios Pentecostal M.I. de Nicaragua		50,000.00	50,000.00	100.00
Asociación Ministerio el Altar de Dios (AMEAD)		50,000.00	50,000.00	100.00
Asociación Unión Nacional de Agricultores y Ganaderos (UNAG)		300,000.00	300,000.00	100.00
Conferencia Evangélica Pentecostés de las Asambleas de Dios de Nicaragua.		100,000.00	100,000.00	100.00
Parroquia de Courpus Christi.Villa Libertad, Managua		100,000.00	100,000.00	100.00
Parroquia María Auxiliadora. San Pedro del Lóvago, Chontales.		50,000.00	50,000.00	100.00
Parroquia Nuestra Señora de Fátima. Colonia Centroamérica, Managua, Managua.		200,000.00	200,000.00	100.00
Parroquia Nuestra Señora de la Medalla Milagrosa. Comunidad de Cosiguina, El Viejo, Chinandega		100,000.00	100,000.00	100.00
Parroquia Nuestra Señora de la Merced. El Cuá, Jinotega.		100,000.00	100,000.00	100.00

SUBSISTEMA : SIEP		Cuadro No. 11 PRODUCCION 2016		PAGINA: 14 de 17
APLICACION : ANEXO CIERF		MINISTERIO DE HACIENDA Y CREDITO PUBLICO		FECHA: 08/03/2017
ENTIDAD : DGP				HORA: 02:14:40 PM
USUARIO : DGP027		DETALLE DE GASTO DE CAPITAL(PROYECTOS Y OTROS)		REPORTE: PRPSIEP031
DESCRIPCION		ACTUALIZADO	DEVENGADO	GRADO DE EJECUCION
18000 ASIGNACIONES Y SUBVENCIONES				
OTRO GASTO DE CAPITAL				
Parroquia Nuestra Señora de la Merced. El Jicaral, León.		50,000.00	50,000.00	100.00
Parroquia Nuestro Señor de Esquipulas. Esquipulas,Matagalpa.		50,000.00	50,000.00	100.00
Parroquia San Antonio. Barrio René Barrante, Estelí, Estelí.		50,000.00	50,000.00	100.00
Parroquia San Sebastián. San Sebastián de Yalí, Jinotega.		200,000.00	200,000.00	100.00
Parroquia Sangre de Cristo. El Llano de las Tejeras, Jinotega, Jinotega.		50,000.00	50,000.00	100.00
Parroquia Santa María Magdalena. Monimbó, Masaya, Masaya.		50,000.00	50,000.00	100.00
Parroquia San Miguel Arcangel. San Miguelito, Río San Juan.		50,000.00	50,000.00	100.00
Parroquia San Rafael Arcángel. Waspam, Río Coco, RACCN.		50,000.00	50,000.00	100.00
Parroquia María Reina de la Paz. Barrio Batahola Sur, Managua, Managua.		50,000.00	50,000.00	100.00
Hogar Ancianos Señor de la Divina Misericordia. Boaco, Boaco.		150,000.00	150,000.00	100.00
Parroquia Sagrado Corazón de Jesús. Chacraseca, León, León.		100,000.00	100,000.00	100.00
Parroquia San José Obrero. Colonia Primero de Mayo, Managua, Managua.		50,000.00	50,000.00	100.00
Asociación de Ancianos Desprotegidos Divino Niño de Jesús		50,000.00	50,000.00	100.00
Parroquia San Nicolás de Tolentino. Barrio El Laborío, León, León.		100,000.00	100,000.00	100.00
Parroquia San Rafael Arcángel. Rivas, Rivas.		50,000.00	50,000.00	100.00
Congregación San Juan Bautista. Chagüitillo, Sébaco, Matagalpa.		100,000.00	100,000.00	100.00
Parroquia Cristo Rey. Telpaneca, Madriz.		200,000.00	200,000.00	100.00
Asociación Centro de Adoración Cristiano Getsemaní		0.00	0.00	0.00
Parroquia de Nuestra Señora de los Dolores. Dolores, Carazo.		300,000.00	300,000.00	100.00
Asociación Concilio Internacional Pentecostés en Nicaragua (CIPEN)		100,000.00	100,000.00	100.00
Parroquia Divino Niño. Comunidad de Pica-Pica, Belén Rivas.		200,000.00	200,000.00	100.00
Parroquia Divino Niño. El Viejo, Chinandega.		100,000.00	100,000.00	100.00
Parroquia Inmaculada Concepción de María. Cárdenas, Rivas.		100,000.00	100,000.00	100.00
Parroquia Inmaculada Concepción de María. Tecolostote, San Lorenzo, Boaco.		50,000.00	50,000.00	100.00
Parroquia Inmaculada Concepción. Villanueva, Chinandega.		100,000.00	100,000.00	100.00
Asociación de Iglesias de Cristo de Nicaragua		50,000.00	50,000.00	100.00
Parroquia Nuestra Señora de Candelaria. Chinandega, Chinandega.		100,000.00	100,000.00	100.00
Parroquia Nuestra Señora de Candelaria. Diriomo, Granada.		50,000.00	50,000.00	100.00
Parroquia Nuestra Señora de Fátima. Barrio el Capullo, Granada, Granada.		150,000.00	150,000.00	100.00
Parroquia Nuestra Señora de Fátima. Wiwilí, Nueva Segovia.		100,000.00	100,000.00	100.00
Asociación Evangelística Ministerio Jesús la Roca (Ministerio Jesús la Roca)		50,000.00	50,000.00	100.00
Asociación Hermanas Misioneras de la Caridad y la Providencia		150,000.00	150,000.00	100.00
Parroquia Nuestra Señora de Guadalupe. Comunidad La Esperanza, Waspan, RACCN.		100,000.00	100,000.00	100.00
Asociación Iglesia de Dios Amor y Paz (IDAP)		50,000.00	50,000.00	100.00
Parroquia Nuestra Señora de Guadalupe. Juigalpa, Chontales.		50,000.00	50,000.00	100.00
Parroquia Nuestra Señora de Guadalupe. León, León.		100,000.00	100,000.00	100.00
Parroquia Nuestra Señora de la Inmaculada Concepción. El Viejo, Chinandega.		200,000.00	200,000.00	100.00
Asociación Ministerio Internacional Tabernáculo de Adoración Familiar (TAF)		100,000.00	100,000.00	100.00
Asociación Ministerio Yo le creo a Dios (MYCD)		50,000.00	50,000.00	100.00
Parroquia Nuestro Señor de Esquipulas. Esquipulas, Managua.		100,000.00	100,000.00	100.00
Parroquia Nuestro Señor de Esquipulas. Siuna, RACCN.		0.00	0.00	0.00
Parroquia Nuestro Señor de Veracruz. Ciudad Darío, Matagalpa.		50,000.00	50,000.00	100.00
Parroquia Sagrada Familia. Chinandega, Chinandega.		100,000.00	100,000.00	100.00
Asociación Religiosa Iglesia Congregacional Pentecostés de Nicaragua (ICPEN)		100,000.00	100,000.00	100.00
Parroquia Sagrado Corazón de Jesús. Chinandega, Chinandega.		100,000.00	100,000.00	100.00
Asociación Universidad Juan Pablo II		650,000.00	650,000.00	100.00
Parroquia San Blas. Chichigalpa, Chinandega.		100,000.00	100,000.00	100.00
Parroquia San Francisco de Asís. Camoapa, Boaco.		50,000.00	50,000.00	100.00
Parroquia San Francisco de Asís. Estelí, Estelí.		100,000.00	100,000.00	100.00
Parroquia San Jerónimo. Masaya, Masaya.		100,000.00	100,000.00	100.00
Casa de Cultura Calmecalt. Pueblo Nuevo, Estelí.		100,000.00	100,000.00	100.00
Parroquia San Jerónimo. Susucayán, El Jícaro, Nueva Segovia.		100,000.00	100,000.00	100.00
Convención de Iolesias Menonitas de Nicaragua		150,000.00	150,000.00	100.00

SUBSISTEMA : SIEP		Cuadro No. 11 PRODUCCION 2016		PAGINA: 15 de 17
APLICACION : ANEXO CIERF		MINISTERIO DE HACIENDA Y CREDITO PUBLICO		FECHA: 08/03/2017
ENTIDAD : DGP				HORA: 02:14:40 PM
USUARIO : DGP027		DETALLE DE GASTO DE CAPITAL(PROYECTOS Y OTROS)		REPORTE: PRPSIEP031
DESCRIPCION		ACTUALIZADO	DEVENGADO	GRADO DE EJECUCION
18000 ASIGNACIONES Y SUBVENCIONES				
OTRO GASTO DE CAPITAL				
Parroquia San José. Comunidad de Malacatoya, Granada, Granada.		100,000.00	100,000.00	100.00
Parroquia San Juan Pablo II. Barrio San Nicolás, Boaco, Boaco.		50,000.00	50,000.00	100.00
Escuela Casita Azul, Nuestra Señora del Pilar. Barrio Altagracia, Managua.		150,000.00	150,000.00	100.00
Parroquia San Marcos. San Marcos, Carazo.		100,000.00	100,000.00	100.00
Parroquia San Martín de Porres. Comunidad El Empalme, Teustepe, Boaco.		50,000.00	50,000.00	100.00
Parroquia San Pablo Apóstol. Colonia 14 de Septiembre, Managua.		150,000.00	150,000.00	100.00
Parroquia San Pablo Apóstol. Comunidad Pueblo Nuevo, Belén, Rivas.		100,000.00	100,000.00	100.00
Parroquia Santa Ana. Nandaime, Granada.		100,000.00	100,000.00	100.00
Parroquia Santa Lucía, Santa Lucía, Boaco.		100,000.00	100,000.00	100.00
Fundación de Monjas Dominicanas Contemplativas de Nicaragua (MODOCONIC)		100,000.00	100,000.00	100.00
Fundación Hermanas Franciscanas de la Encarnación		150,000.00	150,000.00	100.00
Parroquia Santa María de Guadalupe. Matagalpa, Matagalpa.		50,000.00	50,000.00	100.00
Fundación Iglesia Bautista Lirio de los Valles		50,000.00	50,000.00	100.00
Parroquia Santiago Apóstol. La Concepción, Masaya		50,000.00	50,000.00	100.00
Parroquia Santísima Trinidad. Pueblo Nuevo, Estelí.		100,000.00	100,000.00	100.00
Parroquia Señor de los Milagros de Esquipulas. Malpaisillo - Larreynaga, León.		100,000.00	100,000.00	100.00
Capilla Inmaculada Corazón de María. Sutiava, León.		100,000.00	100,000.00	100.00
Arquidiócesis de Managua		900,000.00	900,000.00	100.00
Programa de Apoyo al Sector Transporte III		2,136,651.60	792,458.70	37.09
Servicios de Salud Animal		47,020.00	47,020.00	100.00
Servicios de Sanidad Vegetal		47,020.00	47,020.00	100.00
Regulación y Manejo Sostenible de los Bosques		2,640,000.00	2,640,000.00	100.00
Generación de Información y Servicios Estadísticos		327,000.00	321,080.00	98.19
Vigilancia, Gestión y Administración de Datos Espacio Temporales		1,219,238.25	1,219,238.25	100.00
Servicios de Cuarentena Agropecuaria		1,772,019.67	1,770,772.69	99.93
Promoción y Conservación del Patrimonio Cultural		2,000,000.00	2,000,000.00	100.00
Fondo para el Desarrollo, Administración, Mantenimiento y Construcción de Infraestructura Deporti		2,116,480.00	2,116,480.00	100.00
Inversión en Infraestructura Social		8,205,205.00	4,797,394.00	58.47
Servicios de Trazabilidad Agropecuaria		47,020.00	47,020.00	100.00
Fortalecimiento Institucional y Local		2,833,918.00	521,459.09	18.40
Servicios de Inocuidad Agroalimentaria		47,020.00	47,020.00	100.00
Fortalecimiento para el Desarrollo de Competencias para la Empleabilidad de Jóvenes de las Reç		6,176,526.00	6,176,526.00	100.00
Servicios de Laboratorios		47,020.00	47,020.00	100.00
Fortalecimiento de las capacidades de los Gobiernos Locales que aseguren el Desarrollo Human		6,306,039.00	6,306,039.00	100.00
Servicios de Certificación de Semilla		94,040.00	47,020.00	50.00
Ordenamiento Catastral de la Propiedad Inmueble		1,058,200.00	1,058,200.00	100.00
Estudios Territoriales y de Apoyo a la Prevención Ante el Impacto del Cambio Climático		4,279,979.75	4,279,979.75	100.00
Museo Arqueológico Gregorio Aguilar Barea. Juigalpa Chontales.		300,000.00	300,000.00	100.00
Vicaría Parroquial Santa Teresita del Niño Jesús. Villa El Carmen, Managua.		50,000.00	50,000.00	100.00
Parroquia San Juan Bautista. San Juan de Limay, Estelí.		100,000.00	100,000.00	100.00
Parroquia San Rafael Arcángel. San Rafael del Norte, Jinotega.		50,000.00	50,000.00	100.00
Parroquia San Gregorio Magno. Diriamba, Carazo.		50,000.00	50,000.00	100.00
Parroquia de Nuestra Señora de Candelaria. Villa Rafaela Herrera, Managua.		100,000.00	100,000.00	100.00
Parroquia San Juan Bautista. San Juan de Oriente, Masaya.		250,000.00	250,000.00	100.00
Obispado de León		150,000.00	150,000.00	100.00
Asociación Bloque de Apoyo a la Unidad Nicaragüense (BAUNIC)		0.00	0.00	0.00
Parroquia Nuestra Señora del Perpetuo Socorro. Masachapa, San Rafael del Sur.		0.00	0.00	0.00
Parroquia de Nuestra Señora del Rosario. El Rosario, Carazo.		100,000.00	100,000.00	100.00
Parroquia Santa Gema Galgani. Colonia Morazán, Managua, Managua.		100,000.00	100,000.00	100.00
Parroquia San Juan Bautista. La Concepción, Masaya.		100,000.00	100,000.00	100.00
Santuario Arquidiocesano Nuestra Señora de Lourdes.		500,000.00	500,000.00	100.00
Santuario Diocesano de Nuestra Señora de la Merced. León, León.		100,000.00	100,000.00	100.00
Parroquia Dulce Nombre de Jesús. Barrio El Calvario. León, León.		50,000.00	50,000.00	100.00

DESCRIPCION	ACTUALIZADO	DEVENGADO	GRADO DE EJECUCION
18000 ASIGNACIONES Y SUBVENCIONES			
OTRO GASTO DE CAPITAL			
Fundación Juan Pablo II Evangelium Vitae para el Mundo	200,000.00	200,000.00	100.00
Parroquia Nuestra Señora de la Medalla Milagrosa. Camoapa, Boaco.	100,000.00	100,000.00	100.00
Parroquia San Juan Bautista. Cuapa, Chontales	100,000.00	100,000.00	100.00
Parroquia Santiago Apóstol. Nagarote, León.	300,000.00	300,000.00	100.00
Parroquia San Pedro Apóstol. Rivas, Rivas.	50,000.00	50,000.00	100.00
Parroquia Nuestra Señora de los Remedios. Quezalaguaque, León.	400,000.00	400,000.00	100.00
Parroquia Nuestra Señora de la Asunción (Catedral de Juigalpa). Juigalpa, Chontales.	100,000.00	100,000.00	100.00
Parroquia Nuestra Señora de los Ángeles. Jinotega, Jinotega.	50,000.00	50,000.00	100.00
Parroquia de la Sagrada Familia. Barrio San José Oriental, Managua.	50,000.00	50,000.00	100.00
Parroquia San Ignacio de Loyola. Barrio Bello Amanecer, Ciudad Sandino.	200,000.00	200,000.00	100.00
Casa de Cultura Antenor Sandino Hernández. León, León.	250,000.00	250,000.00	100.00
Parroquia San Marcos. San Marcos, Carazo.	50,000.00	50,000.00	100.00
Parroquia San Juan Pablo II. Comunidad Los Chinamos, Santo Domingo, Chontales.	50,000.00	50,000.00	100.00
Parroquia Nuestra Señora de los Dolores (Ermita de Dolores). León, León.	100,000.00	100,000.00	100.00
Parroquia Jesús Nazareno. Nandaime, Granada.	150,000.00	150,000.00	100.00
Parroquia San Pedro Apóstol. Puerto Cabezas, RACCN.	150,000.00	150,000.00	100.00
Parroquia Santa Teresita del Niño Jesús. Villa El Carmen, Managua.	100,000.00	100,000.00	100.00
Parroquia de Nuestra Señora de la Asunción. Tisma, Masaya.	100,000.00	100,000.00	100.00
Parroquia Santa Bárbara. Mina El Limón, Larreynaga-Malpaisillo, León.	150,000.00	150,000.00	100.00
Asociación Hermanas Misioneras Parroquiales del Espíritu Santo	100,000.00	100,000.00	100.00
Iglesia Morava de Nicaragua	250,000.00	250,000.00	100.00
Asociación Iglesia de Dios Pentecostal M. I. de Nicaragua	100,000.00	100,000.00	100.00
Parroquia Santa Teresa. Santa Teresa, Carazo	100,000.00	100,000.00	100.00
Parroquia Nuestra Señora de Guadalupe. Chinandega, Chinandega.	100,000.00	100,000.00	100.00
Fundación Hermanas Consagradas del Santísimo Salvador (CSSS)	50,000.00	50,000.00	100.00
Parroquia San Martín de Porres. Juigalpa, Chontales.	100,000.00	100,000.00	100.00
Parroquia Santa Cruz. Santo Domingo, Chontales.	50,000.00	50,000.00	100.00
Asociación Iglesia Victoria y Salvación.	100,000.00	100,000.00	100.00
Asociación Misión Evangélica Fe y Libertad (M E F E L)	100,000.00	100,000.00	100.00
Cinemateca Nacional	1,506,174.10	1,506,149.28	100.00
Programa Usura Cero	12,500,000.00	12,500,000.00	100.00
Actividades Centrales	38,312,786.00	28,762,600.00	75.07
Función Parlamentaria	500,000.00	500,000.00	100.00
Co Direcciones SINAPRED	2,000,000.00	2,000,000.00	100.00
Transferencias a La Gaceta	305,000.00	282,750.60	92.71
Gobierno Territorial Twahka	680,000.00	680,000.00	100.00
Instituto Nacional Forestal	5,800,000.00	5,800,000.00	100.00
Actividades Centrales de Apoyo	36,093,700.00	36,093,673.23	100.00
Transferencia a Radio Nicaragua	1,100,000.00	1,100,000.00	100.00
Apoyo a la Gestión Institucional	1,258,045.00	1,254,482.12	99.72
Gobierno Territorial Tasba Pauni	400,000.00	400,000.00	100.00
Gobierno Comunal Creol-Bluefields	400,000.00	400,000.00	100.00
Gobierno Territorial Rama - Kriol	800,000.00	800,000.00	100.00
Dirección y Coordinación Ejecutiva	263,000.00	263,000.00	100.00
Gobierno Comunal Wangki Awala Kupia	280,000.00	280,000.00	100.00
Gobierno de la Nación Sumu Mayangna	1,080,000.00	1,080,000.00	100.00
Transferencia al Ministerio Público	3,000,000.00	3,000,000.00	100.00
Gobierno Territorial Indígena Tawira	520,000.00	520,000.00	100.00
Gobierno Territorial Prinzu Auhya Un	520,000.00	520,000.00	100.00
Gobierno Territorial Wangki Li Aubra	600,000.00	600,000.00	100.00
Transferencia a Correos de Nicaragua	2,000,000.00	2,000,000.00	100.00
Gobierno Territorial Indígena Lilamni	680,000.00	680,000.00	100.00
Gobierno Territorial Mayangna Sauni As	800,000.00	800,000.00	100.00

DESCRIPCION	ACTUALIZADO	DEVENGADO	GRADO DE EJECUCION
18000 ASIGNACIONES Y SUBVENCIONES			
OTRO GASTO DE CAPITAL			
Gobierno Territorial Indígena Yahbra Twi	520,000.00	520,000.00	100.00
Gobierno Territorial Indígena Twi Waupasa	520,000.00	520,000.00	100.00
Gobierno Territorial Indígena Prinzú Awala	520,000.00	520,000.00	100.00
Transferencia al Fondo de Desarrollo Minero	7,545,988.00	7,545,988.00	100.00
Gobierno Territorial Indígena Twi-Tasba Raya	520,000.00	0.00	0.00
Gobierno Territorial Sauni Arungka (Matumbak)	680,000.00	680,000.00	100.00
Transferencia a la Empresa Portuaria Nacional	75,000,000.00	75,000,000.00	100.00
Transferencia al Fondo de Desarrollo Pesquero	839,000.00	839,000.00	100.00
Transferencia al Ordenamiento de la Propiedad	20,678,000.00	15,357,988.22	74.27
Gobierno Territorial Wanki Maya Río Coco Abajo	600,000.00	600,000.00	100.00
Instituto de Protección y Sanidad Agropecuaria	4,442,215.33	4,324,594.16	97.35
Gobierno Territorial Indígena Amasau (Awastigni)	480,000.00	480,000.00	100.00
Gobierno Territorial Awaltara Luhpia Nani Tasbaya	880,000.00	880,000.00	100.00
Gobierno Territorial Indígena Sauni Bas (Sikilta)	520,000.00	520,000.00	100.00
Gobierno Territorial Indígena del Alto Wangki y Bocay	3,200,000.00	3,200,000.00	100.00
Transferencia al Fondo Nacional de Desarrollo Forestal	400,000.00	0.00	0.00
Gobierno Territorial Indígena Tasba Pri Matriz Indígena	680,000.00	680,000.00	100.00
Gobierno Territorial Indígena y Afrodescendiente Karata	680,000.00	680,000.00	100.00
Gobierno Territorial Indígena Cuenca de Laguna de Perlas	800,000.00	800,000.00	100.00
Comisión Nacional de Registro y Control de Sustancias Tóxicas	1,344,694.00	1,193,309.64	88.74
Unidad Administradora de Bienes Incautados, Decomisados o Abandonados	1,410,041.00	1,332,465.00	94.50
Administración de Justicia en el ámbito administrativo del Sector Público	220,000.00	220,000.00	100.00
Transferencia a las Universidades y Centros de educación Técnica Superior	426,471,523.00	426,471,523.00	100.00
Fondo de Promoción y Desarrollo del Deporte, la Educación Física y la Recreación Física	25,000.00	25,000.00	100.00
Trasferencia Alcaldía de Corinto(Mitigación y Regeneración Dique Costero Puerto Corinto)	795,561.00	795,561.00	100.00
Fondo Nacional de Desastres	0.00	0.00	0.00
Federaciones Deportivas Nacionales	416,849.69	416,849.69	100.00
Gobernabilidad y Desarrollo Sostenible	9,400,000.00	9,400,000.00	100.00
Dirección y Coordinación Ejecutivas (Actividades Centrales)	243,760.00	243,760.00	100.00
Servicios Regionales	256,240.00	256,240.00	100.00
Instituto Nicaragüense de Deportes	5,587,150.31	5,587,150.31	100.00
Parroquia Santa Ana. Nindirí, Masaya.	100,000.00	100,000.00	100.00
TOTAL GENERAL -->	20,695,468,777.45	19,847,570,998.51	95.90

SUBSISTEMA : SIEP		Cuadro No. 11-A PRODUCCION 2016		PAGINA: 1 de 10
APLICACION : ANEXO CIERF		MINISTERIO DE HACIENDA Y CREDITO PUBLICO		FECHA: 08/03/2017
ENTIDAD : DGP				HORA: 02:13:15 PM
USUARIO : DGP027		DETALLE DE GASTO DE CAPITAL PARA ASIGNACIONES Y SUBVENCIONES (PROYECTOS Y		REPORTE: PRPSIEP032
DESCRIPCION	ACTUALIZADO	DEVENGADO	GRADO DE EJECUCION	
18000 ASIGNACIONES Y SUBVENCIONES	8,425,408,128.70	8,228,621,425.82	97.66	
003 INSTITUTO NICARAGUENSE DE FOMENTO MUNICIPAL	6,306,039.00	6,306,039.00	100.00	
OTRO GASTO DE CAPITAL	6,306,039.00	6,306,039.00	100.00	
Fortalecimiento de las capacidades de los Gobiernos Locales que aseguren el Desarrollo Human	6,306,039.00	6,306,039.00	100.00	
007 SUBVENCIONES A CENTROS RELIGIOSOS, CULTURALES, DEPORTIVOS	14,950,000.00	14,950,000.00	100.00	
OTRO GASTO DE CAPITAL	14,950,000.00	14,950,000.00	100.00	
Museo Arqueológico Gregorio Aguilar Barea. Juigalpa Chontales.	300,000.00	300,000.00	100.00	
Fundación Hermanas Consagradas del Santísimo Salvador (CSSS)	50,000.00	50,000.00	100.00	
Asociación Misión Evangélica Fe y Libertad (M E F E L)	100,000.00	100,000.00	100.00	
Asociación Centro de Adoración Cristiano Getsemaní	0.00	0.00	0.00	
Parroquia San Gregorio Magno. Diriamba, Carazo.	50,000.00	50,000.00	100.00	
Obispado de León	150,000.00	150,000.00	100.00	
Parroquia San Marcos. San Marcos, Carazo.	50,000.00	50,000.00	100.00	
Parroquia Santa Teresa. Santa Teresa, Carazo	100,000.00	100,000.00	100.00	
Parroquia Divino Niño. Comunidad de Pica-Pica, Belén Rivas.	200,000.00	200,000.00	100.00	
Parroquia Divino Niño. El Viejo, Chinandega.	100,000.00	100,000.00	100.00	
Parroquia Nuestra Señora de Guadalupe. Juigalpa, Chontales.	50,000.00	50,000.00	100.00	
Parroquia Nuestra Señora de la Inmaculada Concepción. El Viejo, Chinandega.	200,000.00	200,000.00	100.00	
Parroquia Nuestro Señor de Veracruz. Ciudad Darío, Matagalpa.	50,000.00	50,000.00	100.00	
Parroquia Sagrada Familia. Chinandega, Chinandega.	100,000.00	100,000.00	100.00	
Parroquia Nuestra Señora de la Medalla Milagrosa. Comunidad de Cosiguina, El Viejo, Chinandega.	100,000.00	100,000.00	100.00	
Parroquia Nuestra Señora de la Merced. El Jicaral, León.	50,000.00	50,000.00	100.00	
Fundación Juan Pablo II Evangelium Vitae para el Mundo	200,000.00	200,000.00	100.00	
Asociación Religiosa Iglesia Congregacional Pentecostés de Nicaragua (ICPEN)	100,000.00	100,000.00	100.00	
Fundación de Monjas Dominicanas Contemplativas de Nicaragua (MODOCONIC)	100,000.00	100,000.00	100.00	
Fundación Iglesia Bautista Lirio de los Valles	50,000.00	50,000.00	100.00	
Parroquia Nuestra Señora de los Dolores (Ermita de Dolores). León, León.	100,000.00	100,000.00	100.00	
Parroquia Nuestra Señora de Guadalupe. Chinandega, Chinandega.	100,000.00	100,000.00	100.00	
Parroquia Inmaculada Concepción de María. Tecolostote, San Lorenzo, Boaco.	50,000.00	50,000.00	100.00	
Parroquia San Martín de Porres. Comunidad El Empalme, Teustepe, Boaco.	50,000.00	50,000.00	100.00	
Asociación Bloque de Apoyo a la Unidad Nicaragüense (BAUNIC)	0.00	0.00	0.00	
Asociación Iglesia Victoria y Salvación.	100,000.00	100,000.00	100.00	
Asociación de Ancianos Desprotegidos Divino Niño de Jesús	50,000.00	50,000.00	100.00	
Asociación Evangélica Ministerio Jesús la Roca (Ministerio Jesús la Roca)	50,000.00	50,000.00	100.00	
Parroquia Nuestra Señora del Perpetuo Socorro. Masachapa, San Rafael del Sur.	0.00	0.00	0.00	
Parroquia de la Sagrada Familia. Barrio San José Oriental, Managua.	50,000.00	50,000.00	100.00	
Parroquia San Rafael Arcángel. Waspam, Río Coco, RACCN.	50,000.00	50,000.00	100.00	
Parroquia San Rafael Arcángel. Rivas, Rivas.	50,000.00	50,000.00	100.00	
Congregación San Juan Bautista. Chagüitillo, Sébaco, Matagalpa.	100,000.00	100,000.00	100.00	
Parroquia Nuestra Señora de Candelaria. Diriomo, Granada.	50,000.00	50,000.00	100.00	
Parroquia San Blas. Chichigalpa, Chinandega.	100,000.00	100,000.00	100.00	
Asociación Iglesia de Dios Pentecostal M.I. de Nicaragua	50,000.00	50,000.00	100.00	
Asociación Ministerio el Altar de Dios (AMEAD)	50,000.00	50,000.00	100.00	
Conferencia Evangélica Pentecostés de las Asambleas de Dios de Nicaragua.	100,000.00	100,000.00	100.00	
Parroquia de Courpus Christi.Villa Libertad, Managua	100,000.00	100,000.00	100.00	
Parroquia María Auxiliadora. San Pedro del Lóvago, Chontales.	50,000.00	50,000.00	100.00	
Parroquia Nuestro Señor de Esquipulas. Esquipulas,Matagalpa.	50,000.00	50,000.00	100.00	
Vicaría Parroquial Santa Teresita del Niño Jesús. Villa El Carmen, Managua.	50,000.00	50,000.00	100.00	
Asociación Concilio Internacional Pentecostés en Nicaragua (CIPEN)	100,000.00	100,000.00	100.00	
Asociación Ministerio Yo le creo a Dios (MYCD)	50,000.00	50,000.00	100.00	
Casa de Cultura Calmecalt. Pueblo Nuevo, Estelí.	100,000.00	100,000.00	100.00	
Parroquia Santa Ana. Nindirí, Masaya.	100,000.00	100,000.00	100.00	
Parroquia de Nuestra Señora de Candelaria. Villa Rafaela Herrera, Managua.	100,000.00	100,000.00	100.00	
Santuario Arquidiocesano Nuestra Señora de Lourdes.	500,000.00	500,000.00	100.00	
Parroquia Dulce Nombre de Jesús. Barrio El Calvario, León, León.	50,000.00	50,000.00	100.00	

SUBSISTEMA : SIEP		Cuadro No. 11-A		PAGINA:	2 de 10
APLICACION : ANEXO CIERF		PRODUCCION 2016		FECHA:	08/03/2017
ENTIDAD : DGP		MINISTERIO DE HACIENDA Y CREDITO PUBLICO		HORA:	02:13:15 PM
USUARIO : DGP027	DETALLE DE GASTO DE CAPITAL PARA ASIGNACIONES Y SUBVENCIONES (PROYECTOS Y			REPORTE:	PRPSIEP032
DESCRIPCION		ACTUALIZADO	DEVENGADO	GRADO DE EJECUCION	
18000 ASIGNACIONES Y SUBVENCIONES					
007 SUBVENCIONES A CENTROS RELIGIOSOS, CULTURALES, DEPORTIVOS					
OTRO GASTO DE CAPITAL					
Parroquia Nuestra Señora de la Medalla Milagrosa. Camoapa, Boaco.		100,000.00	100,000.00	100.00	
Parroquia San Pedro Apóstol. Rivas, Rivas.		50,000.00	50,000.00	100.00	
Parroquia Nuestra Señora de los Ángeles. Jinotega, Jinotega.		50,000.00	50,000.00	100.00	
Parroquia de Nuestra Señora de la Asunción. Tisma, Masaya.		100,000.00	100,000.00	100.00	
Parroquia San Francisco de Asís. Camoapa, Boaco.		50,000.00	50,000.00	100.00	
Parroquia San José. Comunidad de Malacatoya, Granada, Granada.		100,000.00	100,000.00	100.00	
Parroquia Santa María de Guadalupe. Matagalpa, Matagalpa.		50,000.00	50,000.00	100.00	
Parroquia Nuestra Señora de la Merced. El Cuá, Jinotega.		100,000.00	100,000.00	100.00	
Parroquia Santa María Magdalena. Monimbó, Masaya, Masaya.		50,000.00	50,000.00	100.00	
Asociación de Iglesias de Cristo de Nicaragua		50,000.00	50,000.00	100.00	
Asociación Hermanas Misioneras de la Caridad y la Providencia		150,000.00	150,000.00	100.00	
Convención de Iglesias Menonitas de Nicaragua		150,000.00	150,000.00	100.00	
Parroquia San Juan Bautista. San Juan de Limay, Estelí.		100,000.00	100,000.00	100.00	
Parroquia San Juan Bautista. San Juan de Oriente, Masaya.		250,000.00	250,000.00	100.00	
Santuario Diocesano de Nuestra Señora de la Merced. León, León.		100,000.00	100,000.00	100.00	
Parroquia Nuestra Señora de la Asunción (Catedral de Juigalpa). Juigalpa, Chontales.		100,000.00	100,000.00	100.00	
Iglesia Morava de Nicaragua		250,000.00	250,000.00	100.00	
Parroquia San José Obrero. Colonia Primero de Mayo, Managua, Managua.		50,000.00	50,000.00	100.00	
Parroquia Cristo Rey. Telpaneca, Madriz.		200,000.00	200,000.00	100.00	
Parroquia Nuestra Señora de Fátima. Barrio el Capullo, Granada, Granada.		150,000.00	150,000.00	100.00	
Parroquia Nuestra Señora de Guadalupe. Comunidad La Esperanza, Waspan, RACCN.		100,000.00	100,000.00	100.00	
Parroquia San Francisco de Asís. Estelí, Estelí.		100,000.00	100,000.00	100.00	
Parroquia San Pablo Apóstol. Comunidad Pueblo Nuevo, Belén, Rivas.		100,000.00	100,000.00	100.00	
Parroquia Santísima Trinidad. Pueblo Nuevo, Estelí.		100,000.00	100,000.00	100.00	
Parroquia Señor de los Milagros de Esquipulas. Malpaisillo - Larreynaga, León.		100,000.00	100,000.00	100.00	
Parroquia San Sebastián. San Sebastián de Yalí, Jinotega.		200,000.00	200,000.00	100.00	
Parroquia San Miguel Arcangel. San Miguelito, Río San Juan.		50,000.00	50,000.00	100.00	
Casa de Cultura Antenor Sandino Hernández. León, León.		250,000.00	250,000.00	100.00	
Asociación Hermanas Misioneras Parroquiales del Espíritu Santo		100,000.00	100,000.00	100.00	
Asociación Universidad Juan Pablo II		650,000.00	650,000.00	100.00	
Parroquia San Rafael Arcángel. San Rafael del Norte, Jinotega.		50,000.00	50,000.00	100.00	
Parroquia Santa Gema Galgani. Colonia Morazán, Managua, Managua.		100,000.00	100,000.00	100.00	
Parroquia San Juan Bautista. La Concepción, Masaya.		100,000.00	100,000.00	100.00	
Parroquia San Ignacio de Loyola. Barrio Bello Amanecer, Ciudad Sandino.		200,000.00	200,000.00	100.00	
Parroquia Jesús Nazareno. Nandaime, Granada.		150,000.00	150,000.00	100.00	
Parroquia Santa Cruz. Santo Domingo, Chontales.		50,000.00	50,000.00	100.00	
Parroquia San Nicolás de Tolentino. Barrio El Laborío, León, León.		100,000.00	100,000.00	100.00	
Parroquia de Nuestra Señora de los Dolores. Dolores, Carazo.		300,000.00	300,000.00	100.00	
Parroquia Nuestro Señor de Esquipulas. Esquipulas, Managua.		100,000.00	100,000.00	100.00	
Parroquia San Juan Pablo II. Barrio San Nicolás, Boaco, Boaco.		50,000.00	50,000.00	100.00	
Parroquia San Marcos. San Marcos, Carazo.		100,000.00	100,000.00	100.00	
Parroquia San Pablo Apóstol. Colonia 14 de Septiembre, Managua.		150,000.00	150,000.00	100.00	
Capilla Inmaculada Corazón de María. Sutiava, León.		100,000.00	100,000.00	100.00	
Asociación Iglesia de Dios Pentecostal M. I. de Nicaragua		100,000.00	100,000.00	100.00	
Asociación Ministerio Internacional Tabernáculo de Adoración Familiar (TAF)		100,000.00	100,000.00	100.00	
Fundación Hermanas Franciscanas de la Encarnación		150,000.00	150,000.00	100.00	
Parroquia de Nuestra Señora del Rosario. El Rosario, Carazo.		100,000.00	100,000.00	100.00	
Parroquia San Juan Bautista. Cuapa, Chontales		100,000.00	100,000.00	100.00	
Parroquia Santa Teresita del Niño Jesús. Villa El Carmen, Managua.		100,000.00	100,000.00	100.00	
Parroquia San Martín de Porres. Juigalpa, Chontales.		100,000.00	100,000.00	100.00	
Parroquia Sagrado Corazón de Jesús. Chacraseca, León, León.		100,000.00	100,000.00	100.00	
Parroquia Inmaculada Concepción de María. Cárdenas, Rivas.		100,000.00	100,000.00	100.00	

SUBSISTEMA : SIEP		Cuadro No. 11-A PRODUCCION 2016		PAGINA: 3 de 10
APLICACION : ANEXO CIERP		MINISTERIO DE HACIENDA Y CREDITO PUBLICO		FECHA: 08/03/2017
ENTIDAD : DGP				HORA: 02:13:15 PM
USUARIO : DGP027		DETALLE DE GASTO DE CAPITAL PARA ASIGNACIONES Y SUBVENCIONES (PROYECTOS Y		REPORTE: PRPSIEP032
DESCRIPCION	ACTUALIZADO	DEVENGADO	GRADO DE EJECUCION	
18000 ASIGNACIONES Y SUBVENCIONES				
007 SUBVENCIONES A CENTROS RELIGIOSOS, CULTURALES, DEPORTIVOS				
OTRO GASTO DE CAPITAL				
Parroquia Inmaculada Concepción. Villanueva, Chinandega.	100,000.00	100,000.00	100.00	
Parroquia Nuestra Señora de Candelaria. Chinandega, Chinandega.	100,000.00	100,000.00	100.00	
Parroquia Nuestra Señora de Fátima. Wiwilí, Nueva Segovia.	100,000.00	100,000.00	100.00	
Parroquia Nuestra Señora de Guadalupe. León, León.	100,000.00	100,000.00	100.00	
Parroquia San Jerónimo. Masaya, Masaya.	100,000.00	100,000.00	100.00	
Parroquia Santa Ana. Nandaime, Granada.	100,000.00	100,000.00	100.00	
Parroquia Nuestra Señora de Fátima. Colonia Centroamérica, Managua, Managua.	200,000.00	200,000.00	100.00	
Parroquia San Antonio. Barrio René Barrante, Estelí, Estelí.	50,000.00	50,000.00	100.00	
Parroquia Sangre de Cristo. El Llano de las Tejas, Jinotega, Jinotega.	50,000.00	50,000.00	100.00	
Hogar Ancianos Señor de la Divina Misericordia. Boaco, Boaco.	150,000.00	150,000.00	100.00	
Asociación Iglesia de Dios Amor y Paz (IDAP)	50,000.00	50,000.00	100.00	
Escuela Casita Azul, Nuestra Señora del Pilar. Barrio Altagracia, Managua.	150,000.00	150,000.00	100.00	
Misión Pentecostés de Iglesias Cristianas de Nicaragua	150,000.00	150,000.00	100.00	
Asociación Unión Nacional de Agricultores y Ganaderos (UNAG)	300,000.00	300,000.00	100.00	
Parroquia Santiago Apóstol. Nagarote, León.	300,000.00	300,000.00	100.00	
Parroquia Nuestra Señora de los Remedios. Quezalguaque, León.	400,000.00	400,000.00	100.00	
Parroquia San Juan Pablo II. Comunidad Los Chinamos, Santo Domingo, Chontales.	50,000.00	50,000.00	100.00	
Parroquia San Pedro Apóstol. Puerto Cabezas, RACCN.	150,000.00	150,000.00	100.00	
Parroquia Santa Bárbara. Mina El Limón, Larreynaga-Malpaisillo, León.	150,000.00	150,000.00	100.00	
Parroquia María Reina de la Paz. Barrio Batahola Sur, Managua, Managua.	50,000.00	50,000.00	100.00	
Parroquia Nuestro Señor de Esquipulas. Siuna, RACCN.	0.00	0.00	0.00	
Parroquia Sagrado Corazón de Jesús. Chinandega, Chinandega.	100,000.00	100,000.00	100.00	
Parroquia San Jerónimo. Susucayán, El Jicaró, Nueva Segovia.	100,000.00	100,000.00	100.00	
Parroquia Santa Lucía, Santa Lucía, Boaco.	100,000.00	100,000.00	100.00	
Parroquia Santiago Apóstol. La Concepción, Masaya	50,000.00	50,000.00	100.00	
Arquidiócesis de Managua	900,000.00	900,000.00	100.00	
012 INSTITUTO NICARAGUENSE DE ESTUDIOS TERRITORIALES	18,307,418.00	18,307,417.98	100.00	
PROYECTOS	8,350,000.00	8,349,999.98	100.00	
AMPLIACIÓN DE LA RED DE ESTACIONES PARA LA VIGILANCIA METEOROLÓGICA DE LA	1,494,346.00	1,494,346.00	100.00	
HABILITACIÓN Y EQUIPAMIENTO DEL CENTRO REGIONAL DE ALERTA DE TSUNAMI EN A	953,741.00	953,741.00	100.00	
AMPLIACIÓN DE LA RED DE ESTACIONES METEOROLÓGICAS EN VARIOS DEPARTAMENT	850,371.00	850,371.00	100.00	
REPOSICIÓN DE EQUIPOS PARA MEJORAR EL SISTEMA DE MONITOREO DE LA RED MET	1,606,684.00	1,606,684.00	100.00	
AMPLIACIÓN DE LA RED DE MONITOREO HIDROGEOLÓGICO EN LOS ACUÍFEROS DEL PA	1,135,481.00	1,135,480.98	100.00	
FORTALECIMIENTO DE LA RED HIDROMÉTRICA NACIONAL DE MONITOREO	1,376,294.00	1,376,294.00	100.00	
MEJORAMIENTO DEL SISTEMA DE MONITOREO Y VIGILANCIA VOLCÁNICA EN NICARAGU	933,083.00	933,083.00	100.00	
OTRO GASTO DE CAPITAL	9,957,418.00	9,957,418.00	100.00	
Estudios Territoriales y de Apoyo a la Prevención Ante el Impacto del Cambio Climático	4,279,979.75	4,279,979.75	100.00	
Actividades Centrales	3,400,000.00	3,400,000.00	100.00	
Vigilancia, Gestión y Administración de Datos Espacio Temporales	1,219,238.25	1,219,238.25	100.00	
Ordenamiento Catastral de la Propiedad Inmueble	1,058,200.00	1,058,200.00	100.00	
014 Fondo de Inversión Social de Emergencia	164,044,388.00	90,437,994.91	55.13	
PROYECTOS	143,056,079.00	84,720,141.82	59.22	
CONSTRUCCIÓN DEL SISTEMA DE ALCANTARILLADO CONDOMINIAL DEL CASCO URBAN	7,110,132.00	7,110,132.00	100.00	
AMPLIACIÓN DE LA COBERTURA DEL SERVICIO SOSTENIBLE DE AGUA Y SANEAMIENTO	207,715.00	0.00	0.00	
AMPLIACIÓN DE LA COBERTURA DEL SERVICIO SOSTENIBLE DE AGUA Y SANEAMIENTO	0.00	0.00	0.00	
PROYECTO DE INFRAESTRUCTURA EN AGUA Y SANEAMIENTO RURAL	28,876,082.40	27,061,710.22	93.72	
AMPLIACIÓN DE LA COBERTURA DEL SERVICIO SOSTENIBLE DE AGUA Y SANEAMIENTO	0.00	0.00	0.00	
PROYECTO DE INFRAESTRUCTURA EN OBRAS Y SERVICIOS COMUNITARIOS	4,943,999.00	4,724,785.11	95.57	
CONSTRUCCION DE OBRAS DE AGUA Y SANEAMIENTO EN ESCUELAS DE EL TUMA - LA	631,118.00	631,118.00	100.00	
AMPLIACIÓN DE LA COBERTURA DEL SERVICIO SOSTENIBLE DE AGUA Y SANEAMIENTO	2,074,824.84	0.00	0.00	
AMPLIACIÓN DE LA COBERTURA DEL SERVICIO SOSTENIBLE DE AGUA Y SANEAMIENTO	7,182,996.00	0.00	0.00	
REHABILITACIÓN DEL SISTEMA DE AGUA POTABLE DEL CASCO URBANO EN EL TUMA - L	390,435.00	390,435.00	100.00	

SUBSISTEMA : SIEP		Cuadro No. 11-A		PAGINA:	4 de 10
APLICACION : ANEXO CIERF		PRODUCCION 2016		FECHA:	08/03/2017
ENTIDAD : DGP		MINISTERIO DE HACIENDA Y CREDITO PUBLICO		HORA:	02:13:15 PM
USUARIO : DGP027	DETALLE DE GASTO DE CAPITAL PARA ASIGNACIONES Y SUBVENCIONES (PROYECTOS Y			REPORTRE:	PRPSIEP032
DESCRIPCION		ACTUALIZADO	DEVENGADO	GRADO DE EJECUCION	
18000 ASIGNACIONES Y SUBVENCIONES					
014 Fondo de Inversión Social de Emergencia					
PROYECTOS					
AMPLIACIÓN DE LA COBERTURA DEL SERVICIO SOSTENIBLE DE AGUA Y SANEAMIENTO		28,791,039.23	7,135,010.51	24.78	
AMPLIACIÓN DE LA COBERTURA DEL SERVICIO SOSTENIBLE DE AGUA Y SANEAMIENTO		3,634,417.00	0.00	0.00	
AMPLIACIÓN DE LA COBERTURA DEL SERVICIO SOSTENIBLE DE AGUA Y SANEAMIENTO		1,615,430.00	0.00	0.00	
AMPLIACIÓN DE LA COBERTURA DEL SERVICIO SOSTENIBLE DE AGUA Y SANEAMIENTO		0.00	0.00	0.00	
AMPLIACIÓN DE LA COBERTURA DEL SERVICIO SOSTENIBLE DE AGUA Y SANEAMIENTO		0.00	0.00	0.00	
AMPLIACIÓN DE LA COBERTURA DEL SERVICIO SOSTENIBLE DE AGUA Y SANEAMIENTO		9,948,761.00	3,517,435.12	35.36	
CONSTRUCCIÓN DE OBRAS DE AGUA Y SANEAMIENTO EN ESCUELAS DE SAN RAMÓN		7,046,965.00	7,046,965.00	100.00	
MEJORAMIENTO DEL SISTEMA DE AGUA POTABLE EN EL CUÁ		3,302,057.20	3,240,768.24	98.14	
CONSTRUCCIÓN DE OBRAS DE AGUA Y SANEAMIENTO EN ESCUELAS DE MATIGUÁS		3,051,672.00	3,051,672.00	100.00	
AMPLIACIÓN DE LA COBERTURA DEL SERVICIO SOSTENIBLE DE AGUA Y SANEAMIENTO		0.00	0.00	0.00	
CONSTRUCCIÓN DEL ALCANTARILLADO CONDOMINIAL EN EL CUÁ		25,352,252.33	20,697,743.82	81.64	
AMPLIACIÓN DE LA COBERTURA DEL SERVICIO SOSTENIBLE DE AGUA Y SANEAMIENTO		8,435,474.00	0.00	0.00	
MEJORAMIENTO DE LOS SISTEMAS DE AGUA POTABLE EN LOS MUNICIPIOS DE SAN JUA		460,709.00	112,366.80	24.39	
OTRO GASTO DE CAPITAL		20,988,309.00	5,717,853.09	27.24	
Inversión en Infraestructura Social		8,205,205.00	4,797,394.00	58.47	
Actividades Centrales		9,949,186.00	399,000.00	4.01	
Fortalecimiento Institucional y Local		2,833,918.00	521,459.09	18.40	
015 GOBIERNO REGIONAL AUTONOMO DE LA COSTA CARIBE NORTE		57,500,000.00	57,459,373.11	99.93	
PROYECTOS		48,100,000.00	48,059,373.11	99.92	
MEJORAMIENTO DE CAMINOS PRODUCTIVOS EN PUERTO CABEZAS, ROSITA, MULUKUKI		11,000,000.00	11,000,000.00	100.00	
REHABILITACIÓN DEL EDIFICIO COMPLEJO AUTONOMÍA DEL GRACCN Y CRACCN EN PUI		3,600,000.00	3,600,000.00	100.00	
REHABILITACIÓN ESTADIO MUNICIPAL EN PUERTO CABEZAS		4,000,000.00	4,000,000.00	100.00	
CONSTRUCCIÓN DE MINI ACUEDUCTO POR GRAVEDAD EN LA COMUNIDAD DE COPERN,		1,000,000.00	1,000,000.00	100.00	
REHABILITACIÓN DE CAMINO PRODUCTIVO MIGUEL BIKAN - POLOS DE DESARROLLO EN		4,000,000.00	4,000,000.00	100.00	
REHABILITACIÓN ESTADIO MUNICIPAL EN SIUNA		8,000,000.00	8,000,000.00	100.00	
MEJORAMIENTO DEL SISTEMA DE AGUA POTABLE EN BONANZA		2,800,000.00	2,800,000.00	100.00	
MEJORAMIENTO DE CAMINO PRODUCTIVO AKAWASITO EN PUERTO CABEZAS		5,000,000.00	5,000,000.00	100.00	
REHABILITACIÓN DEL CENTRO DE DESARROLLO INFANTIL DE LA CIUDAD DE WASPAM		700,000.00	659,373.11	94.20	
CONSTRUCCIÓN DE PARQUE DE FERIAS EN LA CIUDAD DE BILWI		4,000,000.00	4,000,000.00	100.00	
CONSTRUCCIÓN DE VIVIENDAS SOCIALES EN PUERTO CABEZAS		4,000,000.00	4,000,000.00	100.00	
OTRO GASTO DE CAPITAL		9,400,000.00	9,400,000.00	100.00	
Gobernabilidad y Desarrollo Sostenible		9,400,000.00	9,400,000.00	100.00	
016 GOBIERNO REGIONAL AUTONOMO DE LA COSTA CARIBE SUR		53,420,000.00	53,420,000.00	100.00	
PROYECTOS		52,420,000.00	52,420,000.00	100.00	
CONSTRUCCIÓN Y EQUIPAMIENTO DE ALBERGUES EN CORN ISLAND Y LITTLE CORN ISL		3,000,000.00	3,000,000.00	100.00	
CONSTRUCCIÓN DEL PUENTE RÍO MICO EN EL PASO LA BATEA EN MUELLE DE LOS BUE		1,000,000.00	1,000,000.00	100.00	
CONSTRUCCIÓN DE SISTEMA DE AGUA POTABLE EN EL POBLADO LA AURORA SAN FRA		3,000,000.00	3,000,000.00	100.00	
CONSTRUCCIÓN DE CENTRO TURÍSTICO EN EL PUERTO EL BLUFF, BLUEFIELDS		1,000,000.00	1,000,000.00	100.00	
AMPLIACIÓN DE ESCUELA EN EL BARRIO SAN MATEO-BLUEFIELDS		2,500,000.00	2,500,000.00	100.00	
CONSTRUCCIÓN DEL MERCADO Y TERMINAL DE TRANSPORTE TERRESTRE EN KUKRAH		1,000,000.00	1,000,000.00	100.00	
OBRAS DE CONSERVACIÓN, RESTAURACIÓN Y RECONSTRUCCIÓN DE LA INFRAESTRUC		3,420,000.00	3,420,000.00	100.00	
CONSTRUCCIÓN DE PUENTE SOBRE EL RÍO WANA WANA EN BOCANA DE PAIWAS		2,500,000.00	2,500,000.00	100.00	
REHABILITACIÓN DE LA CASA DE GOBIERNO REGIONAL		1,000,000.00	1,000,000.00	100.00	
CONSTRUCCIÓN DE PLAZA PARQUE EN EL MUNICIPIO DE BLUEFIELDS		3,500,000.00	3,500,000.00	100.00	
MEJORAMIENTO DE VIVIENDAS EN COMUNIDADES INDÍGENAS DE LAGUNA DE PERLAS, I		3,200,000.00	3,200,000.00	100.00	
REHABILITACIÓN DEL ESTADIO ULWA EN LA COMUNIDAD DE KARAWALA EN DESEMBOC		2,000,000.00	2,000,000.00	100.00	
CONSTRUCCIÓN DE ESTADIO DE FÚTBOL EN BLUEFIELDS		5,500,000.00	5,500,000.00	100.00	
CONSTRUCCIÓN DE PUENTE SOBRE RIO MICO EN CAMINO NUEVO SAUCE EN EL RAMA		1,000,000.00	1,000,000.00	100.00	
CONSTRUCCIÓN DE COMPLEJO COMERCIAL CONGRESISTA HORATIO HODGSON EN EL		13,000,000.00	13,000,000.00	100.00	
CONSTRUCCIÓN DEL CENTRO DE FORMACIÓN Y CAPACITACIÓN TÉCNICA REGIONAL EN		2,500,000.00	2,500,000.00	100.00	
CONSTRUCCIÓN DE PUESTO DE SALUD EN EL BARRIO 19 DE JULIO EN BLUEFIELDS		1,000,000.00	1,000,000.00	100.00	
CONSTRUCCIÓN DE GIMNASIO MULTIUSO EN LA COMUNIDAD DE HAULOVER EN LAGUN,		1,200,000.00	1,200,000.00	100.00	

SUBSISTEMA : SIEP		Cuadro No. 11-A		PAGINA: 5 de 10
APLICACION : ANEXO CIERF		PRODUCCION 2016		FECHA: 08/03/2017
ENTIDAD : DGP		MINISTERIO DE HACIENDA Y CREDITO PUBLICO		HORA: 02:13:15 PM
USUARIO : DGP027	DETALLE DE GASTO DE CAPITAL PARA ASIGNACIONES Y SUBVENCIONES (PROYECTOS Y			REPORTE: PRPSIEP032
DESCRIPCION		ACTUALIZADO	DEVENGADO	GRADO DE EJECUCION
18000 ASIGNACIONES Y SUBVENCIONES				
016 GOBIERNO REGIONAL AUTONOMO DE LA COSTA CARIBE SUR				
PROYECTOS				
CONSTRUCCIÓN DE OBRAS DE PROTECCIÓN DEL PUENTE SAN ANTONIO EN RÍO PUNT		1,100,000.00	1,100,000.00	100.00
OTRO GASTO DE CAPITAL		1,000,000.00	1,000,000.00	100.00
Función Parlamentaria		500,000.00	500,000.00	100.00
Servicios Regionales		256,240.00	256,240.00	100.00
Dirección y Coordinación Ejecutivas (Actividades Centrales)		243,760.00	243,760.00	100.00
019 EMPRESA NICARAGÜENSE DE ACUEDUCTOS Y ALCANTARILLADOS S.		559,993,290.00	542,072,588.17	96.80
PROYECTOS		559,993,290.00	542,072,588.17	96.80
MEJORAMIENTO Y AMPLIACIÓN DE LOS SISTEMAS DE AGUA POTABLE Y ALCANTARILLAI		78,736,936.00	67,767,934.72	86.07
MEJORAMIENTO Y AMPLIACIÓN DEL SISTEMA DE AGUA POTABLE Y CONSTRUCCIÓN DEI		232,132,954.00	227,013,956.07	97.79
AMPLIACIÓN DE LAS REDES DE AGUA POTABLE Y ALCANTARILLADO SANITARIO EN EL C		10,000,000.00	10,000,000.00	100.00
AMPLIACIÓN DE LAS REDES DE AGUA POTABLE EN LA CIUDAD DE JINOTEGA		3,000,000.00	3,000,000.00	100.00
MEJORAMIENTO DEL SISTEMA DE TRATAMIENTO DE AGUAS RESIDUALES DE MANAGU		4,888,000.00	4,888,000.00	100.00
CONSTRUCCIÓN Y EQUIPAMIENTO DE POZOS EN EL MUNICIPIO DE MANAGUA		15,000,000.00	15,000,000.00	100.00
AMPLIACIÓN DE LAS REDES DE AGUA POTABLE Y ALCANTARILLADO SANITARIO EN EL C		20,000,000.00	20,000,000.00	100.00
AMPLIACIÓN DE LAS REDES DE AGUA POTABLE Y ALCANTARILLADOS SANITARIO EN LA		4,500,000.00	4,500,000.00	100.00
REEMPLAZO DE POZOS DE AGUA POTABLE EN EL DEPARTAMENTO DE MATAGALPA		3,024,000.00	3,024,000.00	100.00
AMPLIACIÓN DE LAS REDES DE AGUA POTABLE Y ALCANTARILLADO SANITARIO EN EL I		6,000,000.00	6,000,000.00	100.00
CONSTRUCCIÓN Y EQUIPAMIENTO DE POZOS EN EL DEPARTAMENTO DE RIVAS		2,028,000.00	2,028,000.00	100.00
AMPLIACIÓN DE LAS REDES DE AGUA POTABLE Y ALCANTARILLADO SANITARIO EN EL I		9,100,000.00	9,100,000.00	100.00
CONSTRUCCIÓN Y EQUIPAMIENTO DE POZOS EN EL MUNICIPIO DE SAN CARLOS		3,178,000.00	3,178,000.00	100.00
MEJORAMIENTO DEL SISTEMA DE AGUA POTABLE Y CONSTRUCCIÓN DEL ALCANTARILL		12,290,000.00	12,290,000.00	100.00
MEJORAMIENTO DE LA CAPACIDAD OPERATIVA DE LA ESTACIÓN DE BOMBEO ELEVADO		2,641,000.00	1,111,594.16	42.09
REEMPLAZO DE POZOS DE AGUA POTABLE EN LA CIUDAD DE MANAGUA		10,600,000.00	10,600,000.00	100.00
AMPLIACIÓN DE LAS REDES DE AGUA POTABLE EN EL DEPARTAMENTO DE CARAZO		5,000,000.00	5,000,000.00	100.00
AMPLIACIÓN DE LAS REDES DE AGUA POTABLE EN EL DEPARTAMENTO DE CHONTALE		6,000,000.00	6,000,000.00	100.00
AMPLIACIÓN DE LAS REDES DE AGUA POTABLE EN LA RACCS		3,000,000.00	3,000,000.00	100.00
INSTALACIÓN Y REEMPLAZO DE MEDIDORES A NIVEL NACIONAL		44,016,000.00	44,016,000.00	100.00
CONSTRUCCIÓN Y EQUIPAMIENTO DE POZOS EN EL MUNICIPIO DE JINOTEGA		2,884,000.00	2,884,000.00	100.00
MEJORAMIENTO Y AMPLIACIÓN DEL SERVICIO DE AGUA POTABLE EN LA CIUDAD DE SAI		53,069,400.00	52,766,103.22	99.43
AMPLIACIÓN DE LAS REDES DE AGUA POTABLE Y ALCANTARILLADO SANITARIO EN EL C		4,000,000.00	4,000,000.00	100.00
AMPLIACIÓN DE LAS REDES DE AGUA POTABLE Y ALCANTARILLADO SANITARIO EN EL I		7,000,000.00	7,000,000.00	100.00
MEJORAMIENTO DE LA CAPACIDAD DE PROCESAMIENTO DE LODOS DE LA PLANTA DE T		717,000.00	717,000.00	100.00
AMPLIACIÓN DE LAS REDES DE AGUA POTABLE Y ALCANTARILLADO SANITARIO EN EL C		8,000,000.00	8,000,000.00	100.00
AMPLIACIÓN DE LAS REDES DE AGUA POTABLE Y ALCANTARILLADO SANITARIO EN LA F		3,500,000.00	3,500,000.00	100.00
CONSTRUCCIÓN Y EQUIPAMIENTO DE POZOS EN EL DEPARTAMENTO DE MATAGALPA		2,510,000.00	2,510,000.00	100.00
CONSTRUCCIÓN Y EQUIPAMIENO DE POZOS EN EL DEPARTAMENTO DE CHONTALES		3,178,000.00	3,178,000.00	100.00
021 INSTITUTO DE LA VIVIENDA URBANA Y RURAL		235,826,000.00	230,826,000.00	97.88
PROYECTOS		235,826,000.00	230,826,000.00	97.88
CONSTRUCCIÓN DE VIVIENDAS A FAMILIAS PROTAGONISTAS DE INGRESOS MODERADC		104,396,600.00	104,396,600.00	100.00
CONSTRUCCIÓN DE VIVIENDAS A FAMILIAS PROTAGONISTAS DE INGRESOS BAJOS A NI		131,429,400.00	126,429,400.00	96.20
022 EMPRESA NACIONAL DE TRANSMISION ELECTRICA		1,027,318,147.00	1,002,657,230.04	97.60
PROYECTOS		1,027,318,147.00	1,002,657,230.04	97.60
NORMALIZACION DEL SERVICIO ELECTRICO EN ASENTAMIENTOS SECTOR MANAGUA (P		79,263,474.46	63,026,084.14	79.51
CONSTRUCCION DE LINEAS DE TRANSMISION PARA CONECTAR LAS PLANTAS EOLICAS		14,075,851.00	14,059,626.60	99.88
CONSTRUCCION DE RED DE DISTRIBUCIÓN ELECTRICA RURAL EN LOS DEPARTAMENTC		27,183,041.58	27,183,041.57	100.00
CONSTRUCCIÓN DE SUBESTACIÓN VILLA EL CARMEN, LÍNEA DE TRANSMISIÓN NAGARC		3,695,573.00	3,695,573.00	100.00
CONSTRUCCION DE RED DE DISTRIBUCION ELECTRICA RURAL EN LOS DEPARTAMENTC		528,602,843.41	527,671,948.49	99.82
NORMALIZACIÓN DEL SERVICIO ELÉCTRICO EN ASENTAMIENTOS SECTOR NORTE (PNEI		7,288,086.69	3,881,322.85	53.26
CONSTRUCCIÓN SUBESTACION SAN JUAN DEL SUR Y LINEA DE TRANSMISIÓN SAN JUA		23,649,349.00	23,649,349.00	100.00
ELECTRIFICACIÓN DE NICARAGUA (PELNICA - FASE II)		178,055,050.00	178,055,050.00	100.00
CONSTRUCCION LINEA DE TRANSMISION PARA CONECTAR LA PLANTA HIDROELECTRIC		22,813,625.00	22,813,625.00	100.00
CONSTRUCCION DE RED DE DISTRIBUCION ELECTRICA RURAL EN LA RACCN (PNESER)		3,047,012.02	3,047,012.02	100.00

FILTRADO POR :

PARAMETROS ESPECIALES: Mes Inicial=1 / Mes Final=12

PRODUCCION 2016

SUBSISTEMA : SIEP		Cuadro No. 11-A		PRODUCCION 2016		PAGINA:	6 de 10
APLICACION : ANEXO CIERP		MINISTERIO DE HACIENDA Y CREDITO PUBLICO				FECHA:	08/03/2017
ENTIDAD : DGP						HORA:	02:13:15 PM
USUARIO : DGP027		DETALLE DE GASTO DE CAPITAL PARA ASIGNACIONES Y SUBVENCIONES (PROYECTOS Y		REPORTES)		REPORTES:	PRPSIEP032
DESCRIPCION	ACTUALIZADO	DEVENGADO	GRADO DE EJECUCION				
18000 ASIGNACIONES Y SUBVENCIONES							
022 EMPRESA NACIONAL DE TRANSMISION ELECTRICA							
PROYECTOS							
CONSTRUCCIÓN SUBESTACIONES Y LINEAS DE TRANSMISION EN YALI, OCOTAL, EL SAL	13,410,144.00	13,410,144.00			100.00		
CONSTRUCCIÓN SUBESTACIÓN AEROPUERTO AUGUSTO CÉSAR SANDINO - MANAGUA	43,742,972.00	43,742,972.00			100.00		
CONSTRUCCIÓN SUBESTACIÓN CARLOS FONSECA Y LÍNEAS DE TRANSMISIÓN VILLA EL	7,320,665.00	7,320,665.00			100.00		
CONSTRUCCION SUBESTACION Y LINEA DE TRANSMISION 138 KV EN EL CUA Y LA DALIA	10,018,285.00	10,018,285.00			100.00		
CONSTRUCCION LINEA DE TRANSMISION PARA CONECTAR LA PLANTA GEOTERMICA SA	51,682,170.00	51,682,170.00			100.00		
NORMALIZACIÓN DEL SERVICIO ELÉCTRICO EN ASENTAMIENTOS SECTOR OCCIDENTE I	6,830,708.84	4,959,168.32			72.60		
NORMALIZACIÓN DEL SERVICIO ELÉCTRICO EN ASENTAMIENTOS SECTOR SUR (PNESEI	6,639,296.00	4,441,193.05			66.89		
023 UNIVERSIDADES Y CENTROS DE EDUCACIÓN TÉCNICA SUPERIOR	426,471,523.00	426,471,523.00			100.00		
OTRO GASTO DE CAPITAL	426,471,523.00	426,471,523.00			100.00		
Transferencia a las Universidades y Centros de educación Técnica Superior	426,471,523.00	426,471,523.00			100.00		
025 RADIO NICARAGUA	1,100,000.00	1,100,000.00			100.00		
OTRO GASTO DE CAPITAL	1,100,000.00	1,100,000.00			100.00		
Transferencia a Radio Nicaragua	1,100,000.00	1,100,000.00			100.00		
027 TRANSFERENCIA MUNICIPAL	5,041,151,917.00	5,041,151,917.00			100.00		
PROYECTOS	5,041,151,917.00	5,041,151,917.00			100.00		
TRANSFERENCIAS MUNICIPALES PARA PROYECTOS DE INVERSIÓN	5,041,151,917.00	5,041,151,917.00			100.00		
032 SISTEMA NACIONAL DE PREVENCION, MITIGACION Y ATENCION DE DE	2,000,000.00	2,000,000.00			100.00		
OTRO GASTO DE CAPITAL	2,000,000.00	2,000,000.00			100.00		
Co Direcciones SINAPRED	2,000,000.00	2,000,000.00			100.00		
Fondo Nacional de Desastres	0.00	0.00			0.00		
034 DIRECCIÓN GENERAL DE INGRESOS	21,369,600.00	21,369,600.00			100.00		
OTRO GASTO DE CAPITAL	21,369,600.00	21,369,600.00			100.00		
Actividades Centrales	21,369,600.00	21,369,600.00			100.00		
035 DIRECCIÓN GENERAL DE SERVICIOS ADUANEROS	39,443,700.00	39,443,164.84			100.00		
PROYECTOS	3,350,000.00	3,349,491.61			99.98		
MEJORAMIENTO DE LA INFRAESTRUCTURA Y EQUIPAMIENTO DE ADMINISTRACION DE A	2,150,000.00	2,149,491.61			99.98		
MEJORAMIENTO DE LA INFRAESTRUCTURA DE LA ADMINISTRACIÓN DE ADUANA EL GUAY	1,200,000.00	1,200,000.00			100.00		
OTRO GASTO DE CAPITAL	36,093,700.00	36,093,673.23			100.00		
Actividades Centrales de Apoyo	36,093,700.00	36,093,673.23			100.00		
040 MINISTERIO PÚBLICO	3,000,000.00	3,000,000.00			100.00		
OTRO GASTO DE CAPITAL	3,000,000.00	3,000,000.00			100.00		
Transferencia al Ministerio Público	3,000,000.00	3,000,000.00			100.00		
074 FONDO DE MANTENIMIENTO VIAL	2,399,651.60	1,055,458.70			43.98		
OTRO GASTO DE CAPITAL	2,399,651.60	1,055,458.70			43.98		
Dirección y Coordinación Ejecutiva	263,000.00	263,000.00			100.00		
Programa de Apoyo al Sector Transporte III	2,136,651.60	792,458.70			37.09		
075 ORDENAMIENTO DE LA PROPIEDAD	25,678,000.00	17,642,845.09			68.71		
PROYECTOS	5,000,000.00	2,284,856.87			45.70		
CONSTRUCCION DE LA OFICINA DE CATASTRO - INETER EN OCOTAL, NUEVA SEGOVIA	4,026,920.00	2,284,856.87			56.74		
MEJORAMIENTO DE LA OFICINA DE CATASTRO FÍSICO DE INETER EN JINOTEGA	973,080.00	0.00			0.00		
OTRO GASTO DE CAPITAL	20,678,000.00	15,357,988.22			74.27		
Transferencia al Ordenamiento de la Propiedad	20,678,000.00	15,357,988.22			74.27		
078 LA GACETA	305,000.00	282,750.60			92.71		
OTRO GASTO DE CAPITAL	305,000.00	282,750.60			92.71		
Transferencias a La Gaceta	305,000.00	282,750.60			92.71		
096 EMPRESA PORTUARIA NACIONAL	75,000,000.00	75,000,000.00			100.00		
OTRO GASTO DE CAPITAL	75,000,000.00	75,000,000.00			100.00		
Transferencia a la Empresa Portuaria Nacional	75,000,000.00	75,000,000.00			100.00		

FILTRADO POR :

PARAMETROS ESPECIALES: Mes Inicial=1 / Mes Final=12

PRODUCCION 2016

DESCRIPCION	ACTUALIZADO	DEVENGADO	GRADO DE EJECUCION
18000 ASIGNACIONES Y SUBVENCIONES			
098 CORREOS DE NICARAGUA	2,000,000.00	2,000,000.00	100.00
OTRO GASTO DE CAPITAL	2,000,000.00	2,000,000.00	100.00
Transferencia a Correos de Nicaragua	2,000,000.00	2,000,000.00	100.00
099 FONDO NACIONAL DE DESARROLLO FORESTAL	400,000.00	0.00	0.00
OTRO GASTO DE CAPITAL	400,000.00	0.00	0.00
Transferencia al Fondo Nacional de Desarrollo Forestal	400,000.00	0.00	0.00
112 CONSEJO NACIONAL DEL DEPORTE, LA EDUCACION FISICA Y LA RECREACION	93,403,962.00	93,403,962.00	100.00
PROYECTOS	85,258,482.00	85,258,482.00	100.00
MEJORAMIENTO Y AMPLIACIÓN DE GIMNASIOS DEPORTIVOS	8,981,680.90	8,981,680.90	100.00
MEJORAMIENTO Y AMPLIACIÓN DEL COMPLEJO DEL INSTITUTO NICARAGUENSE DE DEPORTE	47,830,495.10	47,830,495.10	100.00
APORTE A LAS MUNICIPALIDADES PARA INSTALACIONES DEPORTIVAS	5,575,479.37	5,575,479.37	100.00
MEJORAMIENTO Y AMPLIACIÓN DEL COMPLEJO DEPORTIVO POLIDEPORTIVO ESPAÑA	22,870,826.63	22,870,826.63	100.00
OTRO GASTO DE CAPITAL	8,145,480.00	8,145,480.00	100.00
Fondo para el Desarrollo, Administración, Mantenimiento y Construcción de Infraestructura Deportiva	2,116,480.00	2,116,480.00	100.00
Federaciones Deportivas Nacionales	416,849.69	416,849.69	100.00
Instituto Nicaragüense de Deportes	5,587,150.31	5,587,150.31	100.00
Fondo de Promoción y Desarrollo del Deporte, la Educación Física y la Recreación Física	25,000.00	25,000.00	100.00
115 ALCALDIA DE MANAGUA	140,000,000.00	140,000,000.00	100.00
PROYECTOS	140,000,000.00	140,000,000.00	100.00
CONSTRUCCIÓN Y EQUIPAMIENTO DEL ESTADIO NACIONAL DE BÉISBOL EN MANAGUA	140,000,000.00	140,000,000.00	100.00
133 Fondo de Desarrollo Pesquero	839,000.00	839,000.00	100.00
OTRO GASTO DE CAPITAL	839,000.00	839,000.00	100.00
Transferencia al Fondo de Desarrollo Pesquero	839,000.00	839,000.00	100.00
134 Fondo de Desarrollo Minero	7,545,988.00	7,545,988.00	100.00
OTRO GASTO DE CAPITAL	7,545,988.00	7,545,988.00	100.00
Transferencia al Fondo de Desarrollo Minero	7,545,988.00	7,545,988.00	100.00
136 INSTITUTO NACIONAL DE INFORMACIÓN DE DESARROLLO	1,585,045.00	1,575,562.12	99.40
OTRO GASTO DE CAPITAL	1,585,045.00	1,575,562.12	99.40
Generación de Información y Servicios Estadísticos	327,000.00	321,080.00	98.19
Apoyo a la Gestión Institucional	1,258,045.00	1,254,482.12	99.72
138 TEATRO NACIONAL RUBÉN DARÍO	4,600,000.00	4,597,004.01	99.93
PROYECTOS	4,600,000.00	4,597,004.01	99.93
MEJORAMIENTO DE LA INFRAESTRUCTURA DEL TEATRO NACIONAL RUBÉN DARÍO	4,600,000.00	4,597,004.01	99.93
139 INSTITUTO NICARAGÜENSE DE CULTURA	8,800,000.00	8,800,000.00	100.00
PROYECTOS	6,800,000.00	6,800,000.00	100.00
REHABILITACION Y EQUIPAMIENTO DEL CENTRO CULTURAL COLONIA DAMBACH EN LA COMUNIDAD INDIGENA DE LA ALTA GUAYAMA	1,513,721.96	1,513,721.96	100.00
RESTAURACIÓN Y MEJORAMIENTO DE LAS AREAS DE ATENCIÓN CULTURAL EN EL PALACIO DE LA CULTURA	2,006,030.89	2,006,030.89	100.00
REHABILITACIÓN Y ACONDICIONAMIENTO DE ESPACIOS PARA LA RECREACIÓN, FORMACIÓN Y DESARROLLO CULTURAL	1,723,000.00	1,723,000.00	100.00
MEJORAMIENTO Y AMPLIACIÓN DE LA INFRAESTRUCTURA DEL CENTRO CULTURAL COMUNITARIO	1,557,247.15	1,557,247.15	100.00
OTRO GASTO DE CAPITAL	2,000,000.00	2,000,000.00	100.00
Promoción y Conservación del Patrimonio Cultural	2,000,000.00	2,000,000.00	100.00
141 INSTITUTO NICARAGÜENSE DE LA PESCA Y ACUICULTURA	3,594,000.00	3,594,000.00	100.00
OTRO GASTO DE CAPITAL	3,594,000.00	3,594,000.00	100.00
Actividades Centrales	3,594,000.00	3,594,000.00	100.00
156 COMISION DE APELACION DEL SERVICIO CIVIL	220,000.00	220,000.00	100.00
OTRO GASTO DE CAPITAL	220,000.00	220,000.00	100.00
Administración de Justicia en el ambito administrativo del Sector Público	220,000.00	220,000.00	100.00
172 GOBIERNO TERRITORIAL INDIGENA DEL ALTO WANGKI Y BOCA Y	3,200,000.00	3,200,000.00	100.00
OTRO GASTO DE CAPITAL	3,200,000.00	3,200,000.00	100.00
Gobierno Territorial Indígena del Alto Wangki y Bocay	3,200,000.00	3,200,000.00	100.00

SUBSISTEMA : SIEP		Cuadro No. 11-A PRODUCCION 2016		PAGINA: 8 de 10
APLICACION : ANEXO CIERF		MINISTERIO DE HACIENDA Y CREDITO PUBLICO		FECHA: 08/03/2017
ENTIDAD : DGP				HORA: 02:13:15 PM
USUARIO : DGP027		DETALLE DE GASTO DE CAPITAL PARA ASIGNACIONES Y SUBVENCIONES (PROYECTOS Y		REPORTE: PRPSIEP032
DESCRIPCION	ACTUALIZADO	DEVENGADO	GRADO DE EJECUCION	
18000 ASIGNACIONES Y SUBVENCIONES				
175 GOBIERNO TERRITORIAL AWALTARA LUHPIA NANI TASBAYA	880,000.00	880,000.00	100.00	
OTRO GASTO DE CAPITAL	880,000.00	880,000.00	100.00	
Gobierno Territorial Awaltara Luhpia Nani Tasbaya	880,000.00	880,000.00	100.00	
178 INSTITUTO NACIONAL TECNOLÓGICO (INATEC)	132,100,207.00	117,303,065.17	88.80	
PROYECTOS	125,923,681.00	111,126,539.17	88.25	
REEMPLAZO, AMPLIACIÓN Y EQUIPAMIENTO DEL INSTITUTO TÉCNICO ADMINISTRACIÓN	14,248,396.33	14,248,396.33	100.00	
MEJORAMIENTO DE LAS CAPACIDADES TÉCNICAS Y METODOLÓGICAS EN CENTROS DE	96,791,681.00	82,060,450.91	84.78	
REEMPLAZO Y EQUIPAMIENTO DEL INSTITUTO TÉCNICO AGROPECUARIO MARCOS HOM	7,475,053.67	7,409,141.93	99.12	
MEJORAMIENTO Y EQUIPAMIENTO DEL INSTITUTO POLITÉCNICO ONOFRE MARTÍNEZ EN	7,408,550.00	7,408,550.00	100.00	
OTRO GASTO DE CAPITAL	6,176,526.00	6,176,526.00	100.00	
Fortalecimiento para el Desarrollo de Competencias para la Empleabilidad de Jóvenes de las Reg	6,176,526.00	6,176,526.00	100.00	
189 GOBIERNO TERRITORIAL RAMA - KRIOL	800,000.00	800,000.00	100.00	
OTRO GASTO DE CAPITAL	800,000.00	800,000.00	100.00	
Gobierno Territorial Rama - Kriol	800,000.00	800,000.00	100.00	
190 GOBIERNO TERRITORIAL WANKI MAYA RIO COCO ABAJO	600,000.00	600,000.00	100.00	
OTRO GASTO DE CAPITAL	600,000.00	600,000.00	100.00	
Gobierno Territorial Wanki Maya Rio Coco Abajo	600,000.00	600,000.00	100.00	
194 GOBIERNO TERRITORIAL SAUNI ARUNGKA (MATUMBAK)	680,000.00	680,000.00	100.00	
OTRO GASTO DE CAPITAL	680,000.00	680,000.00	100.00	
Gobierno Territorial Sauni Arungka (Matumbak)	680,000.00	680,000.00	100.00	
196 UNIDAD ADMINISTRADORA DE BIENES INCAUTADOS, DECOMISADOS C	1,410,041.00	1,332,465.00	94.50	
OTRO GASTO DE CAPITAL	1,410,041.00	1,332,465.00	94.50	
Unidad Administradora de Bienes Incautados, Decomisados o Abandonados	1,410,041.00	1,332,465.00	94.50	
201 GOBIERNO TERRITORIAL TWAHKA	680,000.00	680,000.00	100.00	
OTRO GASTO DE CAPITAL	680,000.00	680,000.00	100.00	
Gobierno Territorial Twahka	680,000.00	680,000.00	100.00	
202 GOBIERNO TERRITORIAL WANGKI LI AUBRA	600,000.00	600,000.00	100.00	
OTRO GASTO DE CAPITAL	600,000.00	600,000.00	100.00	
Gobierno Territorial Wangki Li Aubra	600,000.00	600,000.00	100.00	
203 GOBIERNO TERRITORIAL PRINZU AUHYA UN	520,000.00	520,000.00	100.00	
OTRO GASTO DE CAPITAL	520,000.00	520,000.00	100.00	
Gobierno Territorial Prinzu Auhya Un	520,000.00	520,000.00	100.00	
204 GOBIERNO TERRITORIAL MAYANGNA SAUNI AS	800,000.00	800,000.00	100.00	
OTRO GASTO DE CAPITAL	800,000.00	800,000.00	100.00	
Gobierno Territorial Mayangna Sauni As	800,000.00	800,000.00	100.00	
219 GOBIERNO TERRITORIAL INDIGENA SAUNI BAS (SIKILTA)	520,000.00	520,000.00	100.00	
OTRO GASTO DE CAPITAL	520,000.00	520,000.00	100.00	
Gobierno Territorial Indígena Sauni Bas (Sikilta)	520,000.00	520,000.00	100.00	
220 GOBIERNO TERRITORIAL INDIGENA AMASAU (AWASTIGNI)	480,000.00	480,000.00	100.00	
OTRO GASTO DE CAPITAL	480,000.00	480,000.00	100.00	
Gobierno Territorial Indígena Amasau (Awastigni)	480,000.00	480,000.00	100.00	
221 GOBIERNO TERRITORIAL INDIGENA TWI-TASBA RAYA	520,000.00	0.00	0.00	
OTRO GASTO DE CAPITAL	520,000.00	0.00	0.00	
Gobierno Territorial Indígena Twi-Tasba Raya	520,000.00	0.00	0.00	
222 GOBIERNO TERRITORIAL INDIGENA LILAMNI	680,000.00	680,000.00	100.00	
OTRO GASTO DE CAPITAL	680,000.00	680,000.00	100.00	
Gobierno Territorial Indígena Lilamni	680,000.00	680,000.00	100.00	
223 GOBIERNO TERRITORIAL INDIGENA PRINZU AWALA	520,000.00	520,000.00	100.00	
OTRO GASTO DE CAPITAL	520,000.00	520,000.00	100.00	
Gobierno Territorial Indígena Prinzu Awala	520,000.00	520,000.00	100.00	

SUBSISTEMA : SIEP		Cuadro No. 11-A PRODUCCION 2016		PAGINA: 9 de 10
APLICACION : ANEXO CIERF		MINISTERIO DE HACIENDA Y CREDITO PUBLICO		FECHA: 08/03/2017
ENTIDAD : DGP				HORA: 02:13:15 PM
USUARIO : DGP027		DETALLE DE GASTO DE CAPITAL PARA ASIGNACIONES Y SUBVENCIONES (PROYECTOS Y		REPORTE: PRPSIEP032
DESCRIPCION	ACTUALIZADO	DEVENGADO	GRADO DE EJECUCION	
18000 ASIGNACIONES Y SUBVENCIONES				
224 GOBIERNO TERRITORIAL INDIGENA CUENCA DE LAGUNA DE PERLAS	800,000.00	800,000.00	100.00	
OTRO GASTO DE CAPITAL	800,000.00	800,000.00	100.00	
Gobierno Territorial Indígena Cuenca de Laguna de Perlas	800,000.00	800,000.00	100.00	
225 GOBIERNO TERRITORIAL INDIGENA TAWIRA	520,000.00	520,000.00	100.00	
OTRO GASTO DE CAPITAL	520,000.00	520,000.00	100.00	
Gobierno Territorial Indígena Tawira	520,000.00	520,000.00	100.00	
226 GOBIERNO DE LA NACION SUMU MAYANGNA	1,080,000.00	1,080,000.00	100.00	
OTRO GASTO DE CAPITAL	1,080,000.00	1,080,000.00	100.00	
Gobierno de la Nación Sumu Mayangna	1,080,000.00	1,080,000.00	100.00	
233 FONDO DE PREINVERSIÓN	50,000,000.00	46,229,726.50	92.46	
PROYECTOS	50,000,000.00	46,229,726.50	92.46	
ESTUDIOS DE PREINVERSIÓN	50,000,000.00	46,229,726.50	92.46	
234 GOBIERNO TERRITORIAL INDIGENA Y AFRODESCENDIENTE KARATA	680,000.00	680,000.00	100.00	
OTRO GASTO DE CAPITAL	680,000.00	680,000.00	100.00	
Gobierno Territorial Indígena y Afrodescendiente Karata	680,000.00	680,000.00	100.00	
235 GOBIERNO TERRITORIAL INDIGENA TWI WAUPASA	520,000.00	520,000.00	100.00	
OTRO GASTO DE CAPITAL	520,000.00	520,000.00	100.00	
Gobierno Territorial Indígena Twi Waupasa	520,000.00	520,000.00	100.00	
236 GOBIERNO TERRITORIAL INDIGENA TASBA PRI MATRIZ INDIGENA	680,000.00	680,000.00	100.00	
OTRO GASTO DE CAPITAL	680,000.00	680,000.00	100.00	
Gobierno Territorial Indígena Tasba Pri Matriz Indígena	680,000.00	680,000.00	100.00	
237 GOBIERNO TERRITORIAL INDIGENA YAHBRA TWI	520,000.00	520,000.00	100.00	
OTRO GASTO DE CAPITAL	520,000.00	520,000.00	100.00	
Gobierno Territorial Indígena Yahbra Twi	520,000.00	520,000.00	100.00	
238 GOBIERNO TERRITORIAL TASBA PAUNI	400,000.00	400,000.00	100.00	
OTRO GASTO DE CAPITAL	400,000.00	400,000.00	100.00	
Gobierno Territorial Tasba Pauni	400,000.00	400,000.00	100.00	
239 INSTITUTO NACIONAL FORESTAL	11,025,000.00	11,025,000.00	100.00	
PROYECTOS	2,585,000.00	2,585,000.00	100.00	
CONSTRUCCIÓN Y EQUIPAMIENTO DE PUESTOS DE CONTROL FORESTAL	2,585,000.00	2,585,000.00	100.00	
OTRO GASTO DE CAPITAL	8,440,000.00	8,440,000.00	100.00	
Instituto Nacional Forestal	5,800,000.00	5,800,000.00	100.00	
Regulación y Manejo Sostenible de los Bosques	2,640,000.00	2,640,000.00	100.00	
240 INSTITUTO DE PROTECCION Y SANIDAD AGROPECUARIA	158,793,783.00	112,366,730.66	70.76	
PROYECTOS	152,250,408.00	105,989,243.81	69.62	
CONSTRUCCIÓN DEL LABORATORIO DE MICROBIOLOGÍA EN MANAGUA	29,505,959.00	25,213,451.70	85.45	
CONSTRUCCIÓN DEL PUESTO DE CUARENTENA AGROPECUARIA EN MANAGUA	260,550.00	231,901.20	89.00	
CONSTRUCCIÓN DE LABORATORIO DE DIAGNÓSTICO FITOSANITARIO EN MANAGUA	45,538,438.74	3,661,437.22	8.04	
CONSTRUCCIÓN DEL LABORATORIO DE RESIDUOS BIOLÓGICOS Y QUÍMICOS	1,032,369.35	1,031,841.64	99.95	
CONSTRUCCIÓN DEL PUESTO DE CUARENTENA AGROPECUARIA EN CORINTO	260,550.00	231,901.20	89.00	
CONSTRUCCIÓN DEL EDIFICIO ADMINISTRATIVO DEL INSTITUTO DE PROTECCIÓN Y SAN	75,391,990.91	75,386,809.65	99.99	
CONSTRUCCIÓN DEL PUESTO DE CUARENTENA AGROPECUARIA EN EL RAMA	260,550.00	231,901.20	89.00	
OTRO GASTO DE CAPITAL	6,543,375.00	6,377,486.85	97.46	
Servicios de Inocuidad Agroalimentaria	47,020.00	47,020.00	100.00	
Servicios de Certificación de Semilla	94,040.00	47,020.00	50.00	
Servicios de Sanidad Vegetal	47,020.00	47,020.00	100.00	
Servicios de Cuarentena Agropecuaria	1,772,019.67	1,770,772.69	99.93	
Servicios de Laboratorios	47,020.00	47,020.00	100.00	
Servicios de Salud Animal	47,020.00	47,020.00	100.00	
Servicios de Trazabilidad Agropecuaria	47,020.00	47,020.00	100.00	
Instituto de Protección y Sanidad Agropecuaria	4,442,215.33	4,324,594.16	97.35	

FILTRADO POR :

PARAMETROS ESPECIALES: Mes Inicial=1 / Mes Final=12

PRODUCCION 2016

SUBSISTEMA : SIEP
 APLICACION : ANEXO CIERF
 ENTIDAD : DGP
 USUARIO : DGP027

Cuadro No. 11-A
PRODUCCION 2016

MINISTERIO DE HACIENDA Y CREDITO PUBLICO

PAGINA: 10 de 10
 FECHA: 08/03/2017
 HORA: 02:13:15 PM
 REPORTE: PRPSIEP032

DETALLE DE GASTO DE CAPITAL PARA ASIGNACIONES Y SUBVENCIONES (PROYECTOS Y

DESCRIPCION	ACTUALIZADO	DEVENGADO	GRADO DE EJECUCION
18000 ASIGNACIONES Y SUBVENCIONES			
241 PROGRAMA USURA CERO	12,500,000.00	12,500,000.00	100.00
OTRO GASTO DE CAPITAL	12,500,000.00	12,500,000.00	100.00
Programa Usura Cero	12,500,000.00	12,500,000.00	100.00
243 GOBIERNO COMUNAL CREOL-BLUEFIELDS	400,000.00	400,000.00	100.00
OTRO GASTO DE CAPITAL	400,000.00	400,000.00	100.00
Gobierno Comunal Creol-Bluefields	400,000.00	400,000.00	100.00
245 CINEMATECA NACIONAL	1,506,174.10	1,506,149.28	100.00
OTRO GASTO DE CAPITAL	1,506,174.10	1,506,149.28	100.00
Cinemateca Nacional	1,506,174.10	1,506,149.28	100.00
247 ALCALDIA DE CORINTO	795,561.00	795,561.00	100.00
OTRO GASTO DE CAPITAL	795,561.00	795,561.00	100.00
Trasnferencia Alcaldia de Corinto(Mitigación y Regeneración Dique Costero Puerto Corinto)	795,561.00	795,561.00	100.00
248 GOBIERNO COMUNAL WANGKI AWALA KUPIA	280,000.00	280,000.00	100.00
OTRO GASTO DE CAPITAL	280,000.00	280,000.00	100.00
Gobierno Comunal Wangki Awala Kupia	280,000.00	280,000.00	100.00
249 COMISION NACIONAL DE REGISTRO Y CONTROL DE SUSTANCIAS TOXI	1,344,694.00	1,193,309.64	88.74
OTRO GASTO DE CAPITAL	1,344,694.00	1,193,309.64	88.74
Comisión Nacional de Registro y Control de Sustancias Tóxicas	1,344,694.00	1,193,309.64	88.74
TOTAL GENERAL -->	8,425,408,128.70	8,228,621,425.82	97.66

FILTRADO POR :

PARAMETROS ESPECIALES: Mes Inicial=1 / Mes Final=12

PRODUCCION 2016

ENTIDAD/ PROGRAMA / PROYECTO	DE: ENERO		A: DICIEMBRE		Total
	Recursos del Tesoro	Rentas con Destino Espec.	Rentas del Tesoro/Alivio	Donaciones Externas	
ASAMBLEA NACIONAL	14,871,809.10	0.00	0.00	2,740,303.15	17,612,112.25
ACTIVIDADES CENTRALES	14,871,809.10	0.00	0.00	2,740,303.15	17,612,112.25
Servicios Administrativos Financieros	14,361,576.57	0.00	0.00	2,740,303.15	17,101,879.72
Dirección Superior	510,232.53	0.00	0.00	0.00	510,232.53
CORTE SUPREMA DE JUSTICIA	208,000,000.00	0.00	0.00	0.00	208,000,000.00
ACTIVIDADES CENTRALES	42,000,000.00	0.00	0.00	0.00	42,000,000.00
AMPLIACIÓN DEL COMPLEJO DE LA CORTE SUPREMA DE JUSTICIA, MANA	19,000,000.00	0.00	0.00	0.00	19,000,000.00
Consejo de Administración de Justicia y Carrera Judicial	3,000,000.00	0.00	0.00	0.00	3,000,000.00
Servicios de Apoyo Administrativo	20,000,000.00	0.00	0.00	0.00	20,000,000.00
ADMINISTRACIÓN DE JUSTICIA	77,000,000.00	0.00	0.00	0.00	77,000,000.00
CONSTRUCCIÓN DEL COMPLEJO JUDICIAL DEPARTAMENTAL EN JINOTEG	20,000,000.00	0.00	0.00	0.00	20,000,000.00
CONSTRUCCIÓN DE CASA DE JUSTICIA EN EL CRUCERO, MANAGUA	4,500,000.00	0.00	0.00	0.00	4,500,000.00
CONSTRUCCIÓN DE CASA DE JUSTICIA EN CORINTO, CHINANDEGA	5,000,000.00	0.00	0.00	0.00	5,000,000.00
Servicio de Apoyo Judicial	4,000,000.00	0.00	0.00	0.00	4,000,000.00
CONSTRUCCIÓN DEL COMPLEJO JUDICIAL DEPARTAMENTAL EN CHINAM	35,000,000.00	0.00	0.00	0.00	35,000,000.00
Resolver los recursos, acciones, diligencias y otros tramites interpuestos	4,000,000.00	0.00	0.00	0.00	4,000,000.00
CONSTRUCCIÓN DE CASA DE JUSTICIA EN SAN FRANCISCO LIBRE, MANA	4,500,000.00	0.00	0.00	0.00	4,500,000.00
INSCRIPCIÓN Y CERTIFICACIONES	85,000,000.00	0.00	0.00	0.00	85,000,000.00
Servicios de Inscripción y Certificaciones	5,000,000.00	0.00	0.00	0.00	5,000,000.00
CONSTRUCCIÓN DEL EDIFICIO REGISTRO PÚBLICO DE MANAGUA	80,000,000.00	0.00	0.00	0.00	80,000,000.00
DEFENSORÍA PÚBLICA	2,000,000.00	0.00	0.00	0.00	2,000,000.00
Ejercer la Defensa técnica en los casos que la ley lo establece	2,000,000.00	0.00	0.00	0.00	2,000,000.00
INSTITUTO DE MEDICINA LEGAL	2,000,000.00	0.00	0.00	0.00	2,000,000.00
Emitir dictámenes en materia de su especialidad.	2,000,000.00	0.00	0.00	0.00	2,000,000.00
CONSEJO SUPREMO ELECTORAL	16,394,027.41	0.00	0.00	0.00	16,394,027.41
CEDULACIÓN CIUDADANA Y PADRÓN ELECTORAL	16,394,027.41	0.00	0.00	0.00	16,394,027.41
Dirección y Coordinación	13,076,393.36	0.00	0.00	0.00	13,076,393.36
Servicios Departamentales	3,317,634.05	0.00	0.00	0.00	3,317,634.05
CONTRALORÍA GENERAL DE LA REPÚBLICA	8,928,084.96	0.00	0.00	0.00	8,928,084.96
ACTIVIDADES ADMINISTRATIVAS Y APOYO TÉCNICO A LA GESTIÓN INSTI	5,364,600.57	0.00	0.00	0.00	5,364,600.57
Gestión, Desarrollo y Administración de Recursos Humanos	523,247.07	0.00	0.00	0.00	523,247.07
Servicio de Acceso a la Información Pública	15,230.99	0.00	0.00	0.00	15,230.99
Servicios de Tecnologías de la Información	1,488,714.57	0.00	0.00	0.00	1,488,714.57
Servicio Administrativo Financiero	832,250.84	0.00	0.00	0.00	832,250.84
Dirección Superior	2,505,157.10	0.00	0.00	0.00	2,505,157.10
FISCALIZACIÓN Y CONTROL EXTERNO GUBERNAMENTAL	787,285.37	0.00	0.00	0.00	787,285.37
Realizar Auditorías en los municipios de los departamentos del Occidente del pai	34,540.37	0.00	0.00	0.00	34,540.37
Realizar Auditorías en los municipios de los departamentos del Oriente del país	295,005.36	0.00	0.00	0.00	295,005.36
Dirección y Coordinación Servicio de Auditoría Sectorial y Regional	457,739.64	0.00	0.00	0.00	457,739.64
ASESORÍA LEGAL Y GESTIÓN JUDICIAL EN MATERIA DE FISCALIZACIÓN	2,396,314.38	0.00	0.00	0.00	2,396,314.38
Recibir, Analizar y Verificar las Declaraciones Patrimoniales de los Servidores Pú	508,262.21	0.00	0.00	0.00	508,262.21
Coordinar la Atención a la Ciudadanía en la Recepción, Análisis y Verificación de	123,460.89	0.00	0.00	0.00	123,460.89
Analizar los Procesos de Contrataciones Administrativas del Sector Público	503,610.40	0.00	0.00	0.00	503,610.40
Dirección y Coordinación de Asesoría Legal y Gestión Judicial	983,261.38	0.00	0.00	0.00	983,261.38
Emitir Pliegos de Glosas, confirmar o desvanecer Responsabilidad Civil, establec	277,719.50	0.00	0.00	0.00	277,719.50
FORTEALECIMIENTO DE LAS CAPACIDADES TÉCNICAS GUBERNAMENTAL	379,884.64	0.00	0.00	0.00	379,884.64
Dirección y Coordinación del Control, Formación y Normativa Técnica	379,884.64	0.00	0.00	0.00	379,884.64
PRESIDENCIA DE LA REPÚBLICA	15,717,381.18	0.00	0.00	185,943.50	15,903,324.68
SECRETARÍA ADMINISTRATIVA DE LA PRESIDENCIA	4,021,818.40	0.00	0.00	0.00	4,021,818.40
Servicios Administrativos Financieros	1,537,958.42	0.00	0.00	0.00	1,537,958.42
Servicios de Informática	2,483,859.98	0.00	0.00	0.00	2,483,859.98

DE: ENERO		A: DICIEMBRE				
ENTIDAD/ PROGRAMA / PROYECTO	Recursos del Tesoro	Rentas con Destino Espec.	Rentas del Tesoro/Alivio	Donaciones Externas	Prestamos Externos	Total
PRESIDENCIA DE LA REPÚBLICA	15,717,381.18	0.00	0.00	185,943.50	0.00	15,903,324.68
DESPACHO DE LA PRESIDENCIA	3,904,373.39	0.00	0.00	185,943.50	0.00	4,090,316.89
Servicios Comisión Nacional de Registro y Control de Sustancias Tóxicas	1,129,589.99	0.00	0.00	0.00	0.00	1,129,589.99
Servicios de Ética Pública	145,241.40	0.00	0.00	0.00	0.00	145,241.40
Despacho de la Presidencia	2,629,542.00	0.00	0.00	185,943.50	0.00	2,815,485.50
SECRETARÍA DE LA PRESIDENCIA	7,791,189.39	0.00	0.00	0.00	0.00	7,791,189.39
Servicios del Sistema Nacional de Televisión	7,791,189.39	0.00	0.00	0.00	0.00	7,791,189.39
MINISTERIO DE GOBERNACIÓN	377,283,997.62	14,161,118.23	0.00	19,430.00	0.00	391,464,545.85
ACTIVIDADES CENTRALES	0.00	618,084.12	0.00	19,430.00	0.00	637,514.12
Dirección y Coordinación, Actividades Centrales	0.00	286,884.13	0.00	0.00	0.00	286,884.13
Servicios de Prevención y Asistencia Social	0.00	0.00	0.00	19,430.00	0.00	19,430.00
Servicio de apoyo a la Gestión	0.00	331,199.99	0.00	0.00	0.00	331,199.99
PROYECTOS CENTRALES	4,105,135.14	0.00	0.00	0.00	0.00	4,105,135.14
REHABILITACIÓN DEL EDIFICIO SEDE DEL MINISTERIO DE GOBERNACIÓN	4,105,135.14	0.00	0.00	0.00	0.00	4,105,135.14
SISTEMA PENITENCIARIO NACIONAL	336,471,673.98	4,108,475.00	0.00	0.00	0.00	340,580,148.98
REHABILITACIÓN Y AMPLIACIÓN DE LOS CENTROS PENITENCIARIOS DEL	18,999,213.82	0.00	0.00	0.00	0.00	18,999,213.82
MEJORAMIENTO Y AMPLIACIÓN DEL SISTEMA HIDROSANITARIO EN EL CE	10,887,099.16	0.00	0.00	0.00	0.00	10,887,099.16
CONSTRUCCIÓN Y EQUIPAMIENTO DEL CENTRO PENITENCIARIO DE BLUE	180,143,133.24	0.00	0.00	0.00	0.00	180,143,133.24
Dirección y Coordinación, Sistema Penitenciario Nacional	7,794,706.36	4,108,475.00	0.00	0.00	0.00	11,903,181.36
REEMPLAZO Y AMPLIACIÓN DE LOS SISTEMAS DE SEGURIDAD EN EL CEN	6,585,078.56	0.00	0.00	0.00	0.00	6,585,078.56
MEJORAMIENTO Y AMPLIACIÓN DEL SISTEMA HIDROSANITARIO EN EL CE	20,952,063.17	0.00	0.00	0.00	0.00	20,952,063.17
AMPLIACIÓN DE LA CAPACIDAD DE ALBERGUE DE LOS ESTABLECIMIENTOS	91,110,379.67	0.00	0.00	0.00	0.00	91,110,379.67
MIGRACIÓN Y EXTRANJERÍA	21,993,575.74	5,250,059.11	0.00	0.00	0.00	27,243,634.85
Despacho y Control Migratorio a Nivel Nacional	0.00	2,107,191.06	0.00	0.00	0.00	2,107,191.06
Dirección y Coordinación, Migración y Extranjería	0.00	3,142,868.05	0.00	0.00	0.00	3,142,868.05
MEJORAMIENTO DE LOS SISTEMAS DE INFORMACIÓN DE LA DIRECCIÓN GENERAL DE MIGRACIÓN Y EXTRANJERÍA	21,993,575.74	0.00	0.00	0.00	0.00	21,993,575.74
BOMBEROS DE NICARAGUA	11,642,990.22	4,184,500.00	0.00	0.00	0.00	15,827,490.22
Dirección y Coordinación, Bomberos de Nicaragua	1,934,495.97	3,796,000.00	0.00	0.00	0.00	5,730,495.97
Servicio de Extinción de Incendios Búsqueda y Rescate	0.00	388,500.00	0.00	0.00	0.00	388,500.00
CONSTRUCCIÓN DE LA ACADEMIA NACIONAL DE BOMBEROS DE MANAGUA	5,098,522.24	0.00	0.00	0.00	0.00	5,098,522.24
MEJORAMIENTO DE LOS SISTEMAS DE COMUNICACIÓN E INFORMACIÓN DE LA DIRECCIÓN GENERAL DE BOMBEROS	4,609,972.01	0.00	0.00	0.00	0.00	4,609,972.01
GOBERNATURAS DEPARTAMENTALES	956,644.29	0.00	0.00	0.00	0.00	956,644.29
Delegaciones Departamentales	956,644.29	0.00	0.00	0.00	0.00	956,644.29
SERVICIOS A CONNACIONALES Y DIPLOMÁTICOS	2,113,978.25	0.00	0.00	0.00	0.00	2,113,978.25
Dirección y Coordinación Servicios a Connacionales y Diplomáticos	2,113,978.25	0.00	0.00	0.00	0.00	2,113,978.25
MINISTERIO DE RELACIONES EXTERIORES	15,245,098.36	0.00	0.00	9,121,777.52	0.00	24,366,875.88
ACTIVIDADES CENTRALES	11,010,710.75	0.00	0.00	9,121,777.52	0.00	20,132,488.27
Informática	0.00	0.00	0.00	1,873,064.00	0.00	1,873,064.00
Administración y Finanzas	11,010,710.75	0.00	0.00	7,248,713.52	0.00	18,259,424.27
PROYECTOS CENTRALES	4,234,387.61	0.00	0.00	0.00	0.00	4,234,387.61
REHABILITACIÓN DEL CENTRO DE DOCUMENTACIÓN MINREX	4,234,387.61	0.00	0.00	0.00	0.00	4,234,387.61
MINISTERIO DE DEFENSA	155,758,771.52	0.00	0.00	9,336,263.16	134,750,049.19	299,845,083.87
ACTIVIDADES CENTRALES	3,877,846.52	0.00	0.00	0.00	0.00	3,877,846.52
Dirección y Coordinación, Actividades Centrales	3,877,846.52	0.00	0.00	0.00	0.00	3,877,846.52
DEFENSA NACIONAL	151,880,925.00	0.00	0.00	9,336,263.16	134,750,049.19	295,967,237.35
REEMPLAZO DEL HOSPITAL MILITAR ALEJANDRO DÁVILA BOLAÑOS	0.00	0.00	0.00	9,336,263.16	134,750,049.19	144,086,312.35
Defensa Nacional	148,516,300.00	0.00	0.00	0.00	0.00	148,516,300.00
CONSTRUCCIÓN DE CAPITANÍA EN EL PUERTO SAN JUAN DEL SUR	3,364,625.00	0.00	0.00	0.00	0.00	3,364,625.00
MINISTERIO DE HACIENDA Y CRÉDITO PÚBLICO	21,828,942.46	0.00	0.00	3,956,202.35	447,068,383.86	472,853,528.67
ACTIVIDADES CENTRALES	9,939,152.96	0.00	0.00	358,424.13	0.00	10,297,577.09
Dirección Superior	5,800,270.42	0.00	0.00	0.00	0.00	5,800,270.42

	DE: ENERO	A: DICIEMBRE				
ENTIDAD/ PROGRAMA / PROYECTO	Recursos del Tesoro	Rentas con Destino Espec.	Rentas del Tesoro/Alivio	Donaciones Externas	Prestamos Externos	Total
MINISTERIO DE HACIENDA Y CRÉDITO PÚBLICO	21,828,942.46	0.00	0.00	3,956,202.35	447,068,383.86	472,853,528.67
ACTIVIDADES CENTRALES						
Servicios de Administración de Proyectos y Programas	0.00	0.00	0.00	358,424.13	0.00	358,424.13
Servicios Administrativos Financieros	4,138,882.54	0.00	0.00	0.00	0.00	4,138,882.54
SERVICIOS TECNOLÓGICOS	30,000.00	0.00	0.00	0.00	0.00	30,000.00
Dirección y Coordinación de Servicios Tecnológicos	30,000.00	0.00	0.00	0.00	0.00	30,000.00
MODERNIZACIÓN DEL SISTEMA DE ADMINISTRACIÓN FINANCIERA (PMSA	11,859,789.50	0.00	0.00	0.00	75,265,626.95	87,125,416.45
Fortalecimiento del CCPN	0.00	0.00	0.00	0.00	846,666.01	846,666.01
Coordinación Técnica PMSAF	0.00	0.00	0.00	0.00	689,472.30	689,472.30
Infraestructura Tecnológica	11,859,789.50	0.00	0.00	0.00	27,411,565.75	39,271,355.25
Adaptación y Desarrollo SIGAF	0.00	0.00	0.00	0.00	15,152,072.21	15,152,072.21
Recopilación Electrónica de Datos	0.00	0.00	0.00	0.00	3,386,112.88	3,386,112.88
Servicios Administrativos y Financieros del PMSAF	0.00	0.00	0.00	0.00	216,953.88	216,953.88
Diseño Funcional y Plan Estratégico de Capacitación del SIGAF	0.00	0.00	0.00	0.00	4,767,106.47	4,767,106.47
Diseño e implementación de una cartografía digital polivalente	0.00	0.00	0.00	0.00	17,801,872.50	17,801,872.50
Fortalecimiento y Diseño Funcional Sistema de Inversiones Públicas	0.00	0.00	0.00	0.00	1,140,508.18	1,140,508.18
Fortalecimiento y Diseño Funcional del Subsistema de Crédito Público	0.00	0.00	0.00	0.00	216,953.88	216,953.88
Fortalecimiento y Diseño Funcional del Subsistema de Compras y Contratacion	0.00	0.00	0.00	0.00	3,636,342.89	3,636,342.89
ADMINISTRACIÓN DEL SISTEMA DE INVERSIÓN PÚBLICA	0.00	0.00	0.00	855,779.29	0.00	855,779.29
Evaluación y Seguimiento de Proyectos de Inversión Pública	0.00	0.00	0.00	855,779.29	0.00	855,779.29
POLÍTICAS Y ESTADÍSTICAS FISCALES	0.00	0.00	0.00	2,741,998.93	0.00	2,741,998.93
Dirección y Coordinación Políticas y Estadísticas	0.00	0.00	0.00	2,741,998.93	0.00	2,741,998.93
Partidas no Asignables a Programas	0.00	0.00	0.00	0.00	371,802,756.91	371,802,756.91
REEMPLAZO Y EQUIPAMIENTO DE LAS INSTALACIONES FRONTERIZAS EN	0.00	0.00	0.00	0.00	127,676,859.80	127,676,859.80
Fomento de Crédito y Asistencia Técnica a Cadenas Productivas Rurales	0.00	0.00	0.00	0.00	229,895,484.64	229,895,484.64
REEMPLAZO Y EQUIPAMIENTO DE LAS INSTALACIONES FRONTERIZAS EN	0.00	0.00	0.00	0.00	3,740,891.00	3,740,891.00
CONSTRUCCIÓN Y EQUIPAMIENTO DE LAS INSTALACIONES FRONTERIZA	0.00	0.00	0.00	0.00	10,489,521.47	10,489,521.47
MINISTERIO DE FOMENTO, INDUSTRIA Y COMERCIO	2,788,594.20	0.00	0.00	946,724.30	0.00	3,735,318.50
ACTIVIDADES CENTRALES	2,788,594.20	0.00	0.00	0.00	0.00	2,788,594.20
Servicios Administrativos Financieros	2,788,594.20	0.00	0.00	0.00	0.00	2,788,594.20
COMERCIO EXTERIOR	0.00	0.00	0.00	946,724.30	0.00	946,724.30
Aplicación y Negociación de Acuerdos Comerciales	0.00	0.00	0.00	946,724.30	0.00	946,724.30
MINISTERIO DE EDUCACIÓN	363,812,202.71	0.00	170,678,369.61	328,108,653.86	33,964,574.50	896,563,800.68
ACTIVIDADES CENTRALES	75,308,355.46	0.00	0.00	25,463,654.23	11,730,038.50	112,502,048.19
Servicios de Auditoría	77,090.70	0.00	0.00	0.00	0.00	77,090.70
Servicios de Planificación	0.00	0.00	0.00	16,160,207.28	0.00	16,160,207.28
Servicios de Comunicación Social	749,938.00	0.00	0.00	0.00	0.00	749,938.00
Servicios Sistemas de Información	0.00	0.00	0.00	0.00	3,581,074.77	3,581,074.77
Servicios de Estadísticas Educativas	0.00	0.00	0.00	0.00	299,090.70	299,090.70
Servicios Administrativos y Financieros	56,039,549.12	0.00	0.00	1,028,441.03	107,429.64	57,175,419.79
Gestión y Prevención de Riesgos (desastres)	194,943.61	0.00	0.00	0.00	0.00	194,943.61
Servicios de Evaluación de los Aprendizajes	0.00	0.00	0.00	1,397,910.41	14,800.00	1,412,710.41
Provisión de Infraestructura y Equipamiento Escolar	6,775,918.66	0.00	0.00	0.00	0.00	6,775,918.66
Servicios de Planificación y Desarrollo Estratégico	0.00	0.00	0.00	0.00	467,825.36	467,825.36
Servicios de Formulación de Programas y Proyectos Educativos	0.00	0.00	0.00	388,937.37	0.00	388,937.37
Estudios de Preinversión y Supervisión de Obras de Infraestructura Escolar	11,470,915.37	0.00	0.00	6,488,158.14	7,259,818.03	25,218,891.54
FORMACIÓN Y DESARROLLO PROFESIONAL DOCENTE	0.00	0.00	0.00	108,311.04	0.00	108,311.04
Formación Inicial Docentes	0.00	0.00	0.00	108,311.04	0.00	108,311.04
EDUCACIÓN PRIMARIA	150,767,534.16	0.00	91,485,655.21	20,530,423.20	22,234,536.00	285,018,148.57
MEJORAMIENTO DEL CENTRO ESCOLAR JOSEFA TOLEDO DE AGUERRI EI	0.00	0.00	0.00	263,211.24	0.00	263,211.24
MEJORAMIENTO DE ESTABLECIMIENTOS ESCOLARES EN PRIMARIA EN L/	4,091,160.21	0.00	18,905,271.55	0.00	0.00	22,996,431.76
MEJORAMIENTO DE ESTABLECIMIENTOS ESCOLARES EN PRIMARIA EN L/	2,444,122.36	0.00	0.00	0.00	0.00	2,444,122.36

	DE: ENERO	A: DICIEMBRE				
ENTIDAD/ PROGRAMA / PROYECTO	Recursos del Tesoro	Rentas con Destino Espec.	Rentas del Tesoro/Alivio	Donaciones Externas	Prestamos Externos	Total
MINISTERIO DE EDUCACIÓN	363,812,202.71	0.00	170,678,369.61	328,108,653.86	33,964,574.50	896,563,800.68
EDUCACIÓN PRIMARIA						
MEJORAMIENTO DE ESTABLECIMIENTOS ESCOLARES EN PRIMARIA EN L	2,515,090.81	0.00	0.00	2,184,380.99	0.00	4,699,471.80
MEJORAMIENTO DEL CENTRO ESCOLAR MIGUEL HIDALGO Y CASTILLA EN	0.00	0.00	0.00	329,014.05	0.00	329,014.05
MEJORAMIENTO DEL CENTRO ESCOLAR SALOMÓN IBARRA MAYORGA EN	0.00	0.00	0.00	855,436.52	0.00	855,436.52
MEJORAMIENTO DEL INSTITUTO 3 DE MARZO TERNURA DE LOS PUEBLOS	0.00	0.00	0.00	329,014.05	0.00	329,014.05
MEJORAMIENTO DEL CENTRO ESCOLAR DR. CARLOS HERRERA (JULIO CI	0.00	0.00	0.00	263,211.24	0.00	263,211.24
MEJORAMIENTO DE ESTABLECIMIENTOS ESCOLARES EN PRIMARIA EN L	0.00	0.00	12,891,961.56	2,849,615.70	0.00	15,741,577.26
MEJORAMIENTO DEL CENTRO ESCOLAR SANTO DOMINGO DE GUZMÁN (F	0.00	0.00	0.00	394,816.85	0.00	394,816.85
MEJORAMIENTO DE ESTABLECIMIENTOS ESCOLARES EN PRIMARIA EN L	5,965,448.83	0.00	0.00	0.00	0.00	5,965,448.83
Dirección y Coordinación de Educación Primaria	112,849.50	0.00	0.00	0.00	0.00	112,849.50
CONSTRUCCIÓN DEL COLEGIO SABANA GRANDE EN MANAGUA	19,789,843.16	0.00	0.00	0.00	0.00	19,789,843.16
Dotación de Pupitres y Set de Mobiliario para Maestros	22,607,676.84	0.00	0.00	0.00	22,234,536.00	44,842,212.84
MEJORAMIENTO DEL CENTRO ESCOLAR CRISTO REY EN TELPANECA, MA	0.00	0.00	0.00	329,014.05	0.00	329,014.05
MEJORAMIENTO DEL CENTRO ESCOLAR EL JUNCO EN JALAPA, NUEVA SE	0.00	0.00	0.00	329,014.05	0.00	329,014.05
MEJORAMIENTO DEL CENTRO ESCOLAR LA UNIÓN EN QUILALÍ, NUEVA SE	0.00	0.00	0.00	263,211.24	0.00	263,211.24
MEJORAMIENTO DEL CENTRO ESCOLAR TERRERÍOS EN JALAPA, NUEVA :	0.00	0.00	0.00	263,211.24	0.00	263,211.24
MEJORAMIENTO DEL CENTRO ESCOLAR SANTA ROSA EN JALAPA, NUEVA	0.00	0.00	0.00	394,816.85	0.00	394,816.85
MEJORAMIENTO DEL CENTRO ESCOLAR 29 DE JUNIO EN JALAPA, NUEVA	0.00	0.00	0.00	460,619.65	0.00	460,619.65
MEJORAMIENTO DEL CENTRO ESCOLAR CAMILO ZAPATA EN JALAPA, NUI	0.00	0.00	0.00	394,816.85	0.00	394,816.85
MEJORAMIENTO DEL CENTRO ESCOLAR LAS SEGOVIAS EN QUILALÍ, NUE	0.00	0.00	0.00	329,014.05	0.00	329,014.05
MEJORAMIENTO DEL CENTRO ESCOLAR SANTA TERESA EN QUILALÍ, NUE	0.00	0.00	0.00	329,014.05	0.00	329,014.05
MEJORAMIENTO DEL CENTRO ESCOLAR SIMÓN BOLÍVAR EN JALAPA, NUE	0.00	0.00	0.00	789,633.72	0.00	789,633.72
MEJORAMIENTO DEL CENTRO ESCOLAR EL CARBONAL ARRIBA EN TELPA	0.00	0.00	0.00	263,211.24	0.00	263,211.24
MEJORAMIENTO DEL INSTITUTO LUZ MARINA GONZÁLEZ EN JALAPA, NUE	0.00	0.00	0.00	592,225.29	0.00	592,225.29
MEJORAMIENTO DEL CENTRO ESCOLAR EL QUEBRACHO EN EL JÍCARO, I	0.00	0.00	0.00	329,014.05	0.00	329,014.05
MEJORAMIENTO DEL CENTRO ESCOLAR NUEVO AMANECER EN QUILALÍ,	0.00	0.00	0.00	394,816.85	0.00	394,816.85
MEJORAMIENTO DEL CENTRO SALOMÓN IBARRA MAYORGA EN QUILALÍ, I	0.00	0.00	0.00	329,014.05	0.00	329,014.05
MEJORAMIENTO DE ESTABLECIMIENTOS ESCOLARES EN PRIMARIA EN L	3,480,788.18	0.00	19,307,442.41	3,783,526.43	0.00	26,571,757.02
MEJORAMIENTO DEL CENTRO ESCOLAR DIRIANGÉN EN SAN JUAN DE RÍC	0.00	0.00	0.00	329,014.04	0.00	329,014.04
MEJORAMIENTO DEL CENTRO ESCOLAR OLIMPIA COLINDRES EN MURRA	0.00	0.00	0.00	460,619.65	0.00	460,619.65
MEJORAMIENTO DE AULAS MULTIGRADO EN PRIMARIA Y PREESCOLAR A	87,564,307.21	0.00	0.00	0.00	0.00	87,564,307.21
MEJORAMIENTO DEL CENTRO ESCOLAR MIGUEL LARREYNAGA EN JALAP	0.00	0.00	0.00	197,408.43	0.00	197,408.43
MEJORAMIENTO DEL CENTRO ESCOLAR SALOMÓN IBARRA MAYORGA EN	0.00	0.00	0.00	329,014.05	0.00	329,014.05
MEJORAMIENTO DEL CENTRO ESCOLAR SANTO DOMINGO SECTOR 5 EN	0.00	0.00	0.00	263,211.24	0.00	263,211.24
MEJORAMIENTO DEL CENTRO ESCOLAR EDMUNDO DÍAZ EN SAN JUAN DE	0.00	0.00	0.00	197,408.43	0.00	197,408.43
MEJORAMIENTO Y EQUIPAMIENTO DE AULAS MULTIGRADO EN PRIMARIA	0.00	0.00	14,936,788.82	0.00	0.00	14,936,788.82
MEJORAMIENTO DEL CENTRO ESCOLAR JOSÉ DE LA CRUZ MENA EN JAL	0.00	0.00	0.00	329,014.05	0.00	329,014.05
MEJORAMIENTO DEL CENTRO ESCOLAR SIMÓN BOLÍVAR EN SAN JUAN DI	0.00	0.00	0.00	263,211.24	0.00	263,211.24
MEJORAMIENTO DE ESTABLECIMIENTOS ESCOLARES EN PRIMARIA EN L	528,792.29	0.00	0.00	0.00	0.00	528,792.29
MEJORAMIENTO DE ESTABLECIMIENTOS ESCOLARES EN PRIMARIA EN L	1,667,454.77	0.00	25,444,190.87	0.00	0.00	27,111,645.64
MEJORAMIENTO DEL CENTRO ESCOLAR ALFONSO CORTÉS EN SAN JUAN	0.00	0.00	0.00	526,422.48	0.00	526,422.48
MEJORAMIENTO DEL CENTRO ESCOLAR JESÚS DE LA BUENA ESPERANZ	0.00	0.00	0.00	329,014.05	0.00	329,014.05
MEJORAMIENTO DEL CENTRO ESCOLAR MADRE TERESA DE CALCUTA EN	0.00	0.00	0.00	263,211.24	0.00	263,211.24
EDUCACIÓN SECUNDARIA	134,512,518.09	0.00	35,504,935.79	229,160,299.62	0.00	399,177,753.50
Servicios de Educación Secundaria Formal	0.00	0.00	0.00	716,316.68	0.00	716,316.68
Dotación de Pupitres y Set de Mobiliario para Maestros	0.00	0.00	0.00	18,273,402.00	0.00	18,273,402.00
MEJORAMIENTO DE AULAS DE SECUNDARIA A DISTANCIA A NIVEL NACIC	76,357,778.89	0.00	0.00	0.00	0.00	76,357,778.89
MEJORAMIENTO DE AMBIENTES ESCOLARES PARA AULAS TIC MÓVILES /	3,390,591.94	0.00	0.00	0.00	0.00	3,390,591.94
MEJORAMIENTO DE ESTABLECIMIENTOS ESCOLARES EN SECUNDARIA EI	0.00	0.00	0.00	22,277,121.57	0.00	22,277,121.57
MEJORAMIENTO DE ESTABLECIMIENTOS ESCOLARES EN SECUNDARIA EI	14,831,268.65	0.00	0.00	0.00	0.00	14,831,268.65
MEJORAMIENTO DE ESTABLECIMIENTOS ESCOLARES EN SECUNDARIA EI	0.00	0.00	0.00	40,383,432.53	0.00	40,383,432.53
MEJORAMIENTO DE ESTABLECIMIENTOS ESCOLARES EN SECUNDARIA EI	0.00	0.00	35,504,935.79	90,722,617.15	0.00	126,227,552.94
MEJORAMIENTO DE ESTABLECIMIENTOS ESCOLARES EN SECUNDARIA EI	14,003,983.71	0.00	0.00	0.00	0.00	14,003,983.71
MEJORAMIENTO Y EQUIPAMIENTO DEL INSTITUTO NACIONAL FRANCISCC	0.00	0.00	0.00	2,555,000.00	0.00	2,555,000.00

SUBSISTEMA : SIEP
APLICACION : ANEXO CIEF
ENTIDAD : DGP
USUARIO : DGP027

Cuadro No. 12
PRODUCCION 2016

MINISTERIO DE HACIENDA Y CREDITO PUBLICO

PRESUPUESTO EJECUTADO DE PROYECTOS DE INVERSION Y OTROS GASTOS
DE CAPITAL POR INSTITUCION,PROGRAMA Y FUENTES DE FINANCIAMIENTO

PAGINA: 5 de 18
FECHA: 08/03/2017
HORA: 02:16:03 PM
REPORTE: PRPSIEP131A

ENTIDAD/ PROGRAMA / PROYECTO	DE: ENERO		A: DICIEMBRE		Total
	Recursos del Tesoro	Rentas con Destino Espec.	Rentas del Tesoro/Alivio	Donaciones Externas	
MINISTERIO DE EDUCACIÓN	363,812,202.71	0.00	170,678,369.61	328,108,653.86	896,563,800.68
EDUCACIÓN SECUNDARIA					
MEJORAMIENTO DE ESTABLECIMIENTOS ESCOLARES EN SECUNDARIA EI	23,164,845.65	0.00	0.00	11,908,220.62	35,073,066.27
MEJORAMIENTO Y EQUIPAMIENTO DE AMBIENTES COMPLEMENTARIOS E	2,764,049.25	0.00	0.00	0.00	2,764,049.25
REHABILITACIÓN, AMPLIACIÓN Y EQUIPAMIENTO DEL INSTITUTO NACION.	0.00	0.00	0.00	2,122,920.00	2,122,920.00
MEJORAMIENTO DE ESTABLECIMIENTOS ESCOLARES EN SECUNDARIA EI	0.00	0.00	0.00	25,515,312.89	25,515,312.89
MEJORAMIENTO DE ESTABLECIMIENTOS ESCOLARES EN SECUNDARIA EI	0.00	0.00	0.00	14,685,956.18	14,685,956.18
EDUCACIÓN PREESCOLAR	3,223,795.00	0.00	29,215,299.74	52,845,965.77	85,285,060.51
Servicios de Educación Preescolar	0.00	0.00	0.00	344,734.88	344,734.88
Dotación de Set de Mobiliario para Preescolar y Maestros	3,223,795.00	0.00	0.00	8,455,438.00	11,679,233.00
MEJORAMIENTO DE ESTABLECIMIENTOS ESCOLARES EN PREESCOLAR E	0.00	0.00	0.00	29,915,715.47	29,915,715.47
MEJORAMIENTO DE ESTABLECIMIENTOS ESCOLARES EN PREESCOLAR E	0.00	0.00	29,215,299.74	1,718,012.42	30,933,312.16
MEJORAMIENTO DE ESTABLECIMIENTOS ESCOLARES EN PREESCOLAR E	0.00	0.00	0.00	12,412,065.00	12,412,065.00
EDUCACIÓN ESPECIAL	0.00	0.00	14,472,478.87	0.00	14,472,478.87
REHABILITACIÓN, AMPLIACIÓN Y EQUIPAMIENTO DEL CENTRO DE EDUCA	0.00	0.00	14,472,478.87	0.00	14,472,478.87
MINISTERIO AGROPECUARIO	14,536,715.22	0.00	0.00	0.00	226,111,004.90
ACTIVIDADES CENTRALES	11,736,715.22	0.00	0.00	0.00	11,736,715.22
Dirección Superior	392,386.92	0.00	0.00	0.00	392,386.92
Servicios Administrativos Financieros	11,344,328.30	0.00	0.00	0.00	11,344,328.30
PROYECTOS CENTRALES	0.00	0.00	0.00	0.00	2,807,982.66
MEJORAMIENTO Y AMPLIACIÓN DE EDIFICIOS CENTRALES MAG EN MANA	0.00	0.00	0.00	0.00	2,807,982.66
GESTION Y FOMENTO DE LA PRODUCCION AGROECOLÓGICA	0.00	0.00	0.00	0.00	2,151,010.79
Fomento al Desarrollo de la Producción Agroecológica u Orgánica.	0.00	0.00	0.00	0.00	2,151,010.79
PARTIDAS NO ASIGNABLES A PROGRAMAS	2,800,000.00	0.00	0.00	0.00	209,415,296.23
REEMPLAZO DEL CENTRO DE DESARROLLO TECNOLÓGICO EN LA COMUI	0.00	0.00	0.00	0.00	34,401,228.71
REEMPLAZO DEL CENTRO DE DESARROLLO TECNOLÓGICO SAN ISIDRO	0.00	0.00	0.00	0.00	57,548,320.52
REEMPLAZO DE LAS OFICINAS DEL INTA A NIVEL CENTRAL EN MANAGUA	0.00	0.00	0.00	0.00	75,705,274.00
REEMPLAZO DEL CENTRO DE DESARROLLO TECNOLÓGICO DE POSOLTE	0.00	0.00	0.00	0.00	38,960,473.00
Instituto Nicaragüense de Tecnología Agropecuaria (INTA)	2,800,000.00	0.00	0.00	0.00	2,800,000.00
MINISTERIO DE TRANSPORTE E INFRAESTRUCTURA	1,245,809,040.48	9,859,980.99	444,970,091.74	707,937,194.60	6,066,882,712.15
ACTIVIDADES CENTRALES	3,842,826.08	8,823,562.37	0.00	0.00	12,666,388.45
Dirección Superior	606,987.50	6,072,222.11	0.00	0.00	6,679,209.61
Servicios de Adquisiciones	20,858.96	0.00	0.00	0.00	20,858.96
Servicios de Planificación	279,653.95	0.00	0.00	0.00	279,653.95
Servicios de Asesoría Legal	74,443.06	0.00	0.00	0.00	74,443.06
Servicios de Recursos Humanos	2,950.90	0.00	0.00	0.00	2,950.90
Servicios de Auditoría Interna	3,236.00	0.00	0.00	0.00	3,236.00
Servicios de Relaciones Públicas	41,057.34	0.00	0.00	0.00	41,057.34
Servicios Adminstrativos Financieros	1,455,934.91	2,190,914.56	0.00	0.00	3,646,849.47
Servicios de Tecnología de la Información	1,357,703.46	470,562.46	0.00	0.00	1,828,265.92
Servicios de Gestión Ambiental (Emisiones Vehiculares)	0.00	89,863.24	0.00	0.00	89,863.24
PROYECTOS CENTRALES	11,219,733.00	0.00	0.00	0.00	11,219,733.00
CONSTRUCCIÓN Y EQUIPAMIENTO DEL AUDITORIO DEL MINISTERIO DE T	11,219,733.00	0.00	0.00	0.00	11,219,733.00
NORMACIÓN Y CONTROL DE SERVICIOS DE TRANSPORTE TERRESTRE	0.00	130,019.19	0.00	0.00	130,019.19
Dirección y Coordinación, Normación y Control de Transporte Terrestre	0.00	130,019.19	0.00	0.00	130,019.19
NORMACIÓN Y CONTROL SERVICIOS, TRANSPORTE ACUÁTICO	10,000,000.00	584,033.28	0.00	0.00	10,584,033.28
Dirección y Coordinación, Normación y Control de Transporte Acuático	0.00	584,033.28	0.00	0.00	584,033.28
REHABILITACIÓN DE ESPIGÓN ROCOSO Y DIQUE DE ARENA EN EL PUERT	10,000,000.00	0.00	0.00	0.00	10,000,000.00
CONSTRUCCIÓN DE CARRETERAS	420,210,543.87	0.00	15,541,016.98	569,169,435.11	4,632,422,465.67
MEJORAMIENTO DE LA CARRETERA ESQUIPULAS - MUY MUY	63,360,990.68	0.00	0.00	0.00	403,233,798.11
MEJORAMIENTO DEL ACCESO A LA CIUDAD DE CHINANDEGA	127,389.00	0.00	0.00	0.00	812,104.00
MEJORAMIENTO DE LA CARRETERA CHINANDEGA - GUASAULE	2,493,479.62	0.00	0.00	0.00	258,204,141.26

FILTRADO POR :

PARAMETROS ESPECIALES: Mes Inicial (MM)=1 / Mes Final (MM)=12

DE: ENERO		A: DICIEMBRE				
ENTIDAD/ PROGRAMA / PROYECTO	Recursos del Tesoro	Rentas con Destino Espec.	Rentas del Tesoro/Alivio	Donaciones Externas	Prestamos Externos	Total
MINISTERIO DE TRANSPORTE E INFRAESTRUCTURA	1,245,809,040.48	9,859,980.99	444,970,091.74	707,937,194.60	3,658,306,404.34	6,066,882,712.15
CONSTRUCCIÓN DE CARRETERAS						
MEJORAMIENTO DE LA CARRETERA RÍO BLANCO - MULUKUKÚ	12,258,668.60	0.00	0.00	0.00	682,553,688.56	694,812,357.16
MEJORAMIENTO DEL CAMINO EL CUÁ - SAN JOSÉ DE BOCA Y	9,146,013.97	0.00	15,541,016.98	95,446,615.67	0.00	120,133,646.62
MEJORAMIENTO DEL CAMINO ESTELÍ-EL ACEITUNO-EL SAUCE	8,047,467.34	0.00	0.00	0.00	0.00	8,047,467.34
Servicios Administrativos Financieros Proyectos BID	228,565.79	0.00	0.00	0.00	16,665,693.20	16,894,258.99
MEJORAMIENTO DEL CAMINO EMPALME EL PORTILLO - EL CUÁ	13,662,114.00	0.00	0.00	60,114,699.37	0.00	73,776,813.37
Servicios Administrativos Financieros Proyectos BCIE	86,618.00	0.00	0.00	0.00	0.00	86,618.00
MEJORAMIENTO DEL CAMINO EMPALME TERRABONA - TERRABONA	3,009,831.92	0.00	0.00	0.00	97,666,839.03	100,676,670.95
MEJORAMIENTO DE LOS ACCESOS VIALES A LA CIUDAD DE LEÓN	191,793.93	0.00	0.00	0.00	1,198,712.06	1,390,505.99
MEJORAMIENTO DEL CAMINO LA CALAMIDAD - EMPALME MASIGÜE	306,309.76	0.00	0.00	0.00	2,105,879.54	2,412,189.30
MEJORAMIENTO DE LA CARRETERA RANCHO ROJO - LA CALAMIDAD	3,500,425.52	0.00	0.00	0.00	136,013,247.00	139,513,672.52
MEJORAMIENTO DEL CAMINO SANTA ROSA - COMALAPA - CAMOAPA	164,628.00	0.00	0.00	0.00	4,833,930.24	4,998,558.24
MEJORAMIENTO DE LA CARRETERA LA PAZ CENTRO - MALPAISILLO	557,954.03	0.00	0.00	0.00	3,487,212.09	4,045,166.12
MEJORAMIENTO DE LA CARRETERA TIPITAPA-EMPALME SAN BENITO	292,994.02	0.00	0.00	0.00	3,125,006.00	3,418,000.02
MEJORAMIENTO DE LA CARRETERA SANTO DOMINGO - LOS CHINAMOS	174,988.19	0.00	0.00	0.00	3,698,965.94	3,873,954.13
MEJORAMIENTO DEL CAMINO SAN JUAN DE RÍO COCO - LAS CRUCES	2,957,771.49	0.00	0.00	0.00	66,231,506.62	69,189,278.11
Servicio Administrativo Financiero Proyectos Banco Mundial	73,809.24	0.00	0.00	123,881.45	12,880,591.94	13,078,282.63
MEJORAMIENTO DEL CAMINO LA ESPERANZA - WAPÍ - EL TORTUGUERO	15,222,628.90	0.00	0.00	0.00	0.00	15,222,628.90
MEJORAMIENTO DE LA CARRETERA MALPAISILLO - VILLA 15 DE JULIO	7,638,864.83	0.00	0.00	0.00	430,064,620.98	437,703,485.81
MEJORAMIENTO DE LA CARRETERA SAN SEBASTIÁN DE YALÍ - CONDEG	62,443,201.81	0.00	0.00	0.00	139,405,263.99	201,848,465.80
MEJORAMIENTO DEL CAMINO EMPALME MINA EL LIMÓN - MINA EL LIMÓN	36,959.60	0.00	0.00	0.00	226,938.89	263,898.49
MEJORAMIENTO DEL CAMINO LA PAZ CENTRO - EMPALME PUERTO SAND	1,502,091.24	0.00	0.00	0.00	0.00	1,502,091.24
MEJORAMIENTO DEL CAMINO RURAL ENTRE NACIONES UNIDAS - BLUEFI	91,722,225.13	0.00	0.00	271,158,518.63	399,433,264.11	762,314,007.87
MEJORAMIENTO DEL CAMINO SUSUCAYÁN - LAS VUELTAS EN NUEVA SE	325,763.39	0.00	0.00	0.00	5,618,182.98	5,943,946.37
MEJORAMIENTO DE LA CARRETERA LAS PIEDRECITAS (KM 6+830) - MATE	1,809,519.24	0.00	0.00	0.00	0.00	1,809,519.24
MEJORAMIENTO DEL CAMINO EMPALME ESQUIPULAS - EMPALME SAN DI	5,444,885.52	0.00	0.00	33,998,211.42	0.00	39,443,096.94
FORTALECIMIENTO DE CAPACIDADES PARA ADAPTACIÓN AL CAMBIO CLI	0.00	0.00	0.00	12,982,781.45	0.00	12,982,781.45
MEJORAMIENTO DEL CAMINO LAS SABANAS - SAN JOSÉ DE CUSMAPA EN	131,306.56	0.00	0.00	0.00	1,607,471.10	1,738,777.66
CONSTRUCCIÓN DEL PUENTE PANALOYA SOBRE EL TRAMO GRANADA - N	10,000,000.00	0.00	0.00	0.00	0.00	10,000,000.00
CONSTRUCCIÓN DE OBRAS DE SEGURIDAD VIAL EN LAS CARRETERAS DI	15,884,019.06	0.00	0.00	0.00	57,607,460.04	73,491,479.10
MEJORAMIENTO DE LA CARRETERA EMPALME CERRO VERDE - EMPALME	785,636.52	0.00	0.00	0.00	87,303,371.42	88,089,007.94
MEJORAMIENTO DEL CAMINO EL RAMA - EMPALME KUKRA HILL - LAGUN	333,486.95	0.00	0.00	0.00	418,318,702.20	418,652,189.15
MEJORA DE LA SEGURIDAD VIAL DE LA CARRETERA CATARINA - EMPALM	0.00	0.00	0.00	0.00	341,609.07	341,609.07
MEJORAMIENTO PUNTUAL SOBRE LA CARRETERA RÍO BLANCO - SIUNA -	801,396.62	0.00	0.00	0.00	0.00	801,396.62
MEJORAMIENTO DEL CAMINO EMPALME MASIGÜE-LA EMBAJADA-RÍO QU	7,953,514.92	0.00	0.00	0.00	0.00	7,953,514.92
CONSTRUCCIÓN DEL PUENTE MONTEFRESCO ENTRE LOS MUNICIPIOS D	500,000.00	0.00	0.00	0.00	0.00	500,000.00
MEJORAMIENTO DEL TRAMO DE CARRETERA ROTONDA JEAN PAUL GENI	25,410,000.00	0.00	0.00	0.00	0.00	25,410,000.00
MEJORAMIENTO DEL CAMINO MACUELIZO - SANTA MARÍA EN EL DEPART	4,456,138.79	0.00	0.00	0.00	0.00	4,456,138.79
MEJORAMIENTO DEL CAMINO EMPALME LA MORA - LAS CARPAS EN EL D	2,546,926.40	0.00	0.00	12,794,644.06	367,220.80	15,708,791.26
MEJORAMIENTO DEL CAMINO LA CALIFORNIA - SAN DIEGO EN EL MUNICI	11,496,923.82	0.00	0.00	0.00	0.00	11,496,923.82
MEJORAMIENTO DE ESTACIONES DE PESAJE EN LOS PUESTOS DE LAS M	4,757,520.29	0.00	0.00	0.00	20,237,565.71	24,995,086.00
MEJORAMIENTO DE LA CARRETERA ROSITA - PUERTO CABEZAS EN LA RE	648,821.86	0.00	0.00	0.00	6,270,711.57	6,919,533.43
CONSTRUCCIÓN DE INFRAESTRUCTURA VIAL PARA LA REDUCCIÓN DE L	1,183,695.42	0.00	0.00	0.00	95,229,931.76	96,413,627.18
CONSTRUCCIÓN DEL PUENTE PASO REAL	26,860.00	0.00	0.00	77,672,067.74	0.00	77,698,927.74
MEJORAMIENTO DEL CAMINO COMALAPA-CUAPA	2,788,389.48	0.00	0.00	0.00	0.00	2,788,389.48
MEJORAMIENTO DEL CAMINO SIUNA - ROSITA	5,265,314.00	0.00	0.00	0.00	0.00	5,265,314.00
MEJORAMIENTO DEL CAMINO WASLALA - SIUNA	10,563,615.48	0.00	0.00	0.00	0.00	10,563,615.48
MEJORAMIENTO DEL CAMINO PANTASMA - WIWILÍ	0.00	0.00	0.00	0.00	23,425,860.00	23,425,860.00
MEJORAMIENTO DEL CAMINO SANTA LUCÍA - BOACO	1,846,990.53	0.00	0.00	4,878,015.32	0.00	6,725,005.85
MEJORAMIENTO DEL CAMINO EL COMEJÉN - WASLALA	3,378,941.50	0.00	0.00	0.00	0.00	3,378,941.50
MEJORAMIENTO DE LA CARRETERA MULUKUKÚ - SIUNA	559,844.06	0.00	0.00	0.00	315,313,838.80	315,873,682.86
MEJORAMIENTO DEL CAMINO LOS CHINAMOS - EL AYOTE	2,103,248.85	0.00	0.00	0.00	0.00	2,103,248.85
CONSERVACIÓN DE LA RED VIAL	800,535,937.53	0.00	429,429,074.76	138,767,759.49	30,804,934.63	1,399,537,706.41
DRENAJE DE CARRETERAS	318,005,091.08	0.00	0.00	0.00	0.00	318,005,091.08

ENTIDAD/ PROGRAMA / PROYECTO	DE: ENERO		A: DICIEMBRE			
	Recursos del Tesoro	Rentas con Destino Espec.	Rentas del Tesoro/Alivio	Donaciones Externas	Prestamos Externos	Total
MINISTERIO DE TRANSPORTE E INFRAESTRUCTURA	1,245,809,040.48	9,859,980.99	444,970,091.74	707,937,194.60	3,658,306,404.34	6,066,882,712.15
CONSERVACIÓN DE LA RED VIAL						
REVESTIMIENTO DE CARRETERAS	185,210,449.26	0.00	0.00	0.00	0.00	185,210,449.26
REHABILITACIÓN DE CAMINOS INTERMUNICIPALES	168,603,397.58	0.00	429,429,074.76	0.00	0.00	598,032,472.34
Servicios Administrativos Financieros Vialidad	137,227.82	0.00	0.00	0.00	0.00	137,227.82
REHABILITACIÓN DEL TRAMO DE CARRETERA MUHAN - RAMA	0.00	0.00	0.00	138,767,759.49	0.00	138,767,759.49
MEJORAS EN LA CARRETERA RÍO BLANCO - PUERTO CABEZAS	99,999,998.75	0.00	0.00	0.00	0.00	99,999,998.75
MEJORAMIENTO DE LA CARRETERA BOACO - MUY MUY - RÍO BLANCO	667,415.54	0.00	0.00	0.00	30,804,934.63	31,472,350.17
Servicios Administrativos Financieros Proyectos de Conservación Vial	6,497.50	0.00	0.00	0.00	0.00	6,497.50
MEJORAMIENTO DEL CAMINO RÍO BLANCO - WANA WANA - UBU NORTE -	27,905,860.00	0.00	0.00	0.00	0.00	27,905,860.00
NORMACIÓN, REGULACIÓN, CONTROL Y ADMINISTRACIÓN VIAL	0.00	204,875.25	0.00	0.00	0.00	204,875.25
Ingeniería de Tráfico / Pesos y Dimensiones	0.00	204,875.25	0.00	0.00	0.00	204,875.25
SERVICIOS DE NORMACIÓN, REGULACIÓN Y CONTROL DE LA CONSTRUCCIÓN	0.00	117,490.90	0.00	0.00	0.00	117,490.90
Dirección y Coordinación	0.00	117,490.90	0.00	0.00	0.00	117,490.90
MINISTERIO DE SALUD	161,560,773.47	24,658,151.17	363,285,674.65	312,005,844.82	759,995,814.95	1,621,506,259.06
ACTIVIDADES CENTRALES	3,809,214.00	3,727,465.10	0.00	48,851,958.92	15,888,257.00	72,276,895.02
Fortalecimiento Institucional	0.00	115,035.93	0.00	46,050,533.72	15,888,257.00	62,053,826.65
Centro de Diagnóstico Nacional	0.00	243,449.99	0.00	1,918,675.07	0.00	2,162,125.06
Extensión y Calidad de la Atención	3,809,214.00	0.00	0.00	0.00	0.00	3,809,214.00
Detección del Cáncer Cérvico Uterino	0.00	32,566.03	0.00	147,725.79	0.00	180,291.82
Gestión de Recursos Físicos Financieros	0.00	110,876.42	0.00	0.00	0.00	110,876.42
Medicina Natural y Terapias Complementarias	0.00	9,908.40	0.00	515,415.92	0.00	525,324.32
Programa de Cooperación Técnica y Financiera	0.00	0.00	0.00	219,608.42	0.00	219,608.42
Gestión Administrativa Complejo Concepción Palacios	0.00	1,226,314.87	0.00	0.00	0.00	1,226,314.87
Construcción de obras de mitigación en Centro de Medicina Natural y Terapias C	0.00	1,989,313.46	0.00	0.00	0.00	1,989,313.46
PROYECTOS CENTRALES	7,241,875.05	0.00	0.00	0.00	771,298.06	8,013,173.11
REHABILITACIÓN DEL COMPLEJO NACIONAL DE SALUD CONCEPCIÓN PALACIOS	1,766,969.72	0.00	0.00	0.00	0.00	1,766,969.72
CONSTRUCCIÓN Y EQUIPAMIENTO DEL CENTRO NACIONAL DE CITOLOGÍA	0.00	0.00	0.00	0.00	771,298.06	771,298.06
REEMPLAZO Y EQUIPAMIENTO DE BODEGAS PARA ALMACENAMIENTO DE	5,474,905.33	0.00	0.00	0.00	0.00	5,474,905.33
ACTIVIDADES SEDES LOCALES	16,843,644.22	538,103.19	0.00	8,307,306.62	8,916,337.72	34,605,391.75
Dirección y Coordinación Técnica Local	0.00	538,103.19	0.00	3,110,041.80	135,433.44	3,783,578.43
Centros Formadores del Personal de Salud	0.00	0.00	0.00	0.00	419,240.00	419,240.00
Programa de Cooperación Técnica y Financiera	0.00	0.00	0.00	5,197,264.82	0.00	5,197,264.82
CONSTRUCCIÓN Y EQUIPAMIENTO DE SEDE SILAIS LAS MINAS	7,874,810.15	0.00	0.00	0.00	0.00	7,874,810.15
REEMPLAZO DE BODEGA DE INSUMOS NO MÉDICOS EN SEDE SILAIS LEÓ	0.00	0.00	0.00	0.00	3,008,590.91	3,008,590.91
REEMPLAZO DEL LABORATORIO EPIDEMIOLÓGICO DEPARTAMENTAL DEL	0.00	0.00	0.00	0.00	5,353,073.37	5,353,073.37
CONSTRUCCIÓN DE BODEGA DE INSUMOS MÉDICOS EN SEDE SILAIS ZEL	7,673,129.62	0.00	0.00	0.00	0.00	7,673,129.62
REHABILITACIÓN DE BODEGA DEPARTAMENTAL DE INSUMOS MÉDICOS E	38,000.00	0.00	0.00	0.00	0.00	38,000.00
REHABILITACIÓN Y EQUIPAMIENTO DEL LABORATORIO DE ENTOMOLOGÍA	1,257,704.45	0.00	0.00	0.00	0.00	1,257,704.45
PROMOCIÓN DE LA SALUD Y PREVENCIÓN DE ENFERMEDADES	0.00	0.00	0.00	3,689,688.31	14,590,267.77	18,279,956.08
Gestión de la Red Comunitaria	0.00	0.00	0.00	0.00	14,590,267.77	14,590,267.77
Control y Vigilancia de Enfermedades Transmitidas por Vectores, Agua, Alimento	0.00	0.00	0.00	3,689,688.31	0.00	3,689,688.31
ATENCIÓN INTEGRAL EN EL PRIMER NIVEL DE ATENCIÓN	119,184,062.07	9,438,308.51	118,344,600.34	30,433,647.87	252,421,595.66	529,822,214.45
Brigada Médica Cubana	0.00	1,128,356.40	0.00	0.00	0.00	1,128,356.40
Extensión de Cobertura	0.00	0.00	0.00	361,810.00	1,161,518.85	1,523,328.85
Servicios de Hospitalización	9,030,712.68	42,750.00	0.00	0.00	486,850.00	9,560,312.68
CONSTRUCCIÓN DE CASAS MATERNAS	0.00	0.00	0.00	0.00	21,047,643.31	21,047,643.31
Gestión Técnica Administrativa	12,204,577.29	8,267,202.11	0.00	5,900,812.22	3,474,690.36	29,847,281.98
Servicios de Apoyo al Diagnóstico	0.00	0.00	0.00	12,610,876.54	0.00	12,610,876.54
Atención a la Morbilidad Ambulatoria	0.00	0.00	0.00	0.00	693,007.63	693,007.63
Atención Dispensarizada a la Familia en la Comunidad	97,948,772.10	0.00	0.00	11,560,149.11	1,088,487.93	110,597,409.14
EQUIPAMIENTO MÉDICO PARA UNIDADES DE SALUD DE PRIMER NIVEL	0.00	0.00	15,408,693.59	0.00	17,726,221.68	33,134,915.27
MEJORAMIENTO Y EQUIPAMIENTO DE HOSPITAL PRIMARIO EN BONANZA	0.00	0.00	16,906,367.40	0.00	0.00	16,906,367.40
MEJORAMIENTO Y EQUIPAMIENTO DE HOSPITAL PRIMARIO EN EL RAMA	0.00	0.00	1,208,143.24	0.00	0.00	1,208,143.24

DE: ENERO		A: DICIEMBRE				
ENTIDAD/ PROGRAMA / PROYECTO	Recursos del Tesoro	Rentas con Destino Espec.	Rentas del Tesoro/Alivio	Donaciones Externas	Prestamos Externos	Total
MINISTERIO DE SALUD	161,560,773.47	24,658,151.17	363,285,674.65	312,005,844.82	759,995,814.95	1,621,506,259.06
ATENCIÓN INTEGRAL EN EL PRIMER NIVEL DE ATENCIÓN						
REEMPLAZO Y EQUIPAMIENTO DE CENTRO DE SALUD FAMILIAR EN YALÍ	0.00	0.00	0.00	0.00	35,786,329.06	35,786,329.06
CONSTRUCCIÓN Y EQUIPAMIENTO DE HOSPITAL PRIMARIO EN EL JÍCAR	0.00	0.00	0.00	0.00	70,892,170.17	70,892,170.17
MEJORAMIENTO Y EQUIPAMIENTO DE HOSPITAL PRIMARIO EN TICUANTE	0.00	0.00	10,738,859.98	0.00	0.00	10,738,859.98
CONSTRUCCIÓN Y EQUIPAMIENTO DE HOSPITAL PRIMARIO EN CORN ISL	0.00	0.00	0.00	0.00	75,696,784.93	75,696,784.93
REHABILITACIÓN Y EQUIPAMIENTO DEL HOSPITAL PRIMARIO DE TIPITAP	0.00	0.00	11,504,321.00	0.00	0.00	11,504,321.00
CONSTRUCCIÓN Y EQUIPAMIENTO DE HOSPITAL PRIMARIO EN SAN MIGU	0.00	0.00	471,500.00	0.00	0.00	471,500.00
MEJORAMIENTO Y EQUIPAMIENTO DE HOSPITAL PRIMARIO EN CIUDAD S/	0.00	0.00	26,188,476.17	0.00	0.00	26,188,476.17
REEMPLAZO Y EQUIPAMIENTO DE HOSPITAL PRIMARIO EN SAN JOSÉ DE	0.00	0.00	0.00	0.00	66,209.99	66,209.99
CONSTRUCCIÓN Y EQUIPAMIENTO DE PUESTOS DE SALUD FAMILIAR Y C	0.00	0.00	7,664,640.72	0.00	6,973,110.64	14,637,751.36
REHABILITACIÓN DEL CENTRO DE SALUD FAMILIAR GUILLERMO MATUTE	0.00	0.00	0.00	0.00	2,111,575.92	2,111,575.92
REEMPLAZO Y EQUIPAMIENTO DEL CENTRO DE SALUD FAMILIAR MÁNTIC	0.00	0.00	0.00	0.00	1,679,199.03	1,679,199.03
REHABILITACIÓN Y EQUIPAMIENTO DEL HOSPITAL PRIMARIO HÉROES Y A	0.00	0.00	17,467,890.21	0.00	0.00	17,467,890.21
REEMPLAZO Y EQUIPAMIENTO DEL CENTRO DE SALUD FAMILIAR GERMÁN	0.00	0.00	0.00	0.00	13,537,796.16	13,537,796.16
REEMPLAZO Y EQUIPAMIENTO DEL HOSPITAL PRIMARIO GASPAR GARCÍA	0.00	0.00	8,168,000.00	0.00	0.00	8,168,000.00
CONSTRUCCIÓN DE POZO PARA SUMINISTRAR AGUA POTABLE AL CENTR	0.00	0.00	2,617,708.03	0.00	0.00	2,617,708.03
ATENCIÓN DE SALUD HOSPITALARIA	14,481,978.13	10,954,274.37	244,941,074.31	220,723,243.10	467,408,058.74	958,508,628.65
Servicios de Emergencia	0.00	33,350.00	0.00	0.00	0.00	33,350.00
Servicios de Apoyo al Diagnóstico	0.00	0.00	0.00	175,498.00	0.00	175,498.00
Gestión Técnica Administrativa Hospitalaria	7,335,738.63	10,650,410.15	0.00	13,092,487.01	15,679.87	31,094,315.66
REHABILITACIÓN DEL HOSPITAL ASUNCIÓN DE JUIGALPA	0.00	0.00	2,776,122.14	0.00	0.00	2,776,122.14
Servicios de Hospitalización Médicos y/o Quirúrgicos	6,496,239.50	270,514.22	0.00	2,034,584.46	16,701,625.94	25,502,964.12
REHABILITACIÓN DEL HOSPITAL JUAN ANTONIO BRENES DE SOMOTO	0.00	0.00	4,820,068.83	0.00	0.00	4,820,068.83
EQUIPAMIENTO MÉDICO PARA UNIDADES DE SALUD DE SEGUNDO NIVEL	0.00	0.00	27,114,118.58	0.00	8,012,619.48	35,126,738.06
REHABILITACIÓN DEL HOSPITAL PSICOSOCIAL JOSÉ DOLORES FLETES	0.00	0.00	7,475,701.04	0.00	0.00	7,475,701.04
CONSTRUCCIÓN DE BUNKER EN EL CENTRO NACIONAL DE RADIOTERAPI	0.00	0.00	61,685,401.54	0.00	0.00	61,685,401.54
REHABILITACIÓN DEL HOSPITAL DEPARTAMENTAL ALEMÁN NICARAGÜEN	0.00	0.00	22,000.00	0.00	0.00	22,000.00
REEMPLAZO Y EQUIPAMIENTO DEL HOSPITAL ALDO CHAVARRÍA DE MAN	0.00	0.00	793,500.00	0.00	0.00	793,500.00
REHABILITACIÓN Y EQUIPAMIENTO DEL HOSPITAL SAN JOSÉ EN DIRIAMB	0.00	0.00	4,526,774.04	0.00	0.00	4,526,774.04
REHABILITACIÓN DEL HOSPITAL DEPARTAMENTAL VICTORIA MOTTA DE J	0.00	0.00	0.00	0.00	58,911,411.80	58,911,411.80
CONSTRUCCIÓN Y EQUIPAMIENTO DEL HOSPITAL DEPARTAMENTAL DE N	650,000.00	0.00	500,000.00	0.00	0.00	1,150,000.00
REHABILITACIÓN Y EQUIPAMIENTO DEL HOSPITAL HUMBERTO ALVARAD	0.00	0.00	21,750,261.13	0.00	0.00	21,750,261.13
MEJORAMIENTO Y EQUIPAMIENTO DEL HOSPITAL ERNESTO SEQUEIRA D	0.00	0.00	15,841,720.16	0.00	0.00	15,841,720.16
MEJORAMIENTO DEL HOSPITAL CÉSAR AMADOR MOLINA DEL MUNICIPIO	0.00	0.00	0.00	0.00	758,085.59	758,085.59
MEJORAMIENTO Y EQUIPAMIENTO DEL HOSPITAL ANTONIO LENÍN FONSE	0.00	0.00	43,898,615.65	0.00	0.00	43,898,615.65
MEJORAMIENTO Y EQUIPAMIENTO DEL HOSPITAL LUIS FELIPE MONCADA	0.00	0.00	10,458,219.84	0.00	0.00	10,458,219.84
MEJORAMIENTO Y EQUIPAMIENTO DEL HOSPITAL AMISTAD JAPÓN NICAR	0.00	0.00	29,675,120.36	0.00	0.00	29,675,120.36
CONSTRUCCIÓN Y EQUIPAMIENTO DEL HOSPITAL GENERAL DE LA ZONA	0.00	0.00	0.00	205,420,673.63	383,008,636.06	588,429,309.69
REHABILITACIÓN Y EQUIPAMIENTO DEL HOSPITAL DEPARTAMENTAL GAS	0.00	0.00	13,603,451.00	0.00	0.00	13,603,451.00
MINISTERIO DEL TRABAJO	4,064,598.30	0.00	0.00	0.00	0.00	4,064,598.30
ACTIVIDADES CENTRALES	4,064,598.30	0.00	0.00	0.00	0.00	4,064,598.30
Servicios Administrativos Financieros	4,064,598.30	0.00	0.00	0.00	0.00	4,064,598.30
MINISTERIO DEL AMBIENTE Y DE LOS RECURSOS NATURALES	2,800,000.00	5,052,312.99	0.00	88,998,550.02	1,877,302.69	98,728,165.70
ACTIVIDADES CENTRALES	0.00	4,381,701.75	0.00	0.00	0.00	4,381,701.75
Servicios Administrativos Financieros	0.00	4,381,701.75	0.00	0.00	0.00	4,381,701.75
SERVICIOS DE PROTECCIÓN Y MEJORAMIENTO DE LA CALIDAD AMBIENT	0.00	0.00	0.00	54,351.48	0.00	54,351.48
Emitir instrumentos de regulación y control ambiental	0.00	0.00	0.00	54,351.48	0.00	54,351.48
SERVICIOS DE CONSERVACIÓN, MANEJO Y NORMATIÓN DE ÁREA PROT	0.00	204,829.87	0.00	79,526,532.27	0.00	79,731,362.14
Administrar el Parque Nacional Volcán Masaya	0.00	204,829.87	0.00	0.00	0.00	204,829.87
Promover el Manejo Integral de los Recursos Hídricos	0.00	0.00	0.00	87,750.00	0.00	87,750.00
CONSTRUCCIÓN DE INFRAESTRUCTURA DE PREVENCIÓN Y MITIGACIÓN	0.00	0.00	0.00	79,438,782.27	0.00	79,438,782.27

	DE: ENERO	A: DICIEMBRE				
ENTIDAD/ PROGRAMA / PROYECTO	Recursos del Tesoro	Rentas con Destino Espec.	Rentas del Tesoro/Alivio	Donaciones Externas	Prestamos Externos	Total
MINISTERIO DEL AMBIENTE Y DE LOS RECURSOS NATURALES	2,800,000.00	5,052,312.99	0.00	88,998,550.02	1,877,302.69	98,728,165.70
IMPLEMENTACIÓN DE LA DESCONCENTRACIÓN EN LA GESTIÓN AMBIEN	2,800,000.00	359,508.86	0.00	0.00	0.00	3,159,508.86
Promoción a la Gestión Ambiental Desconcentrada	2,800,000.00	359,508.86	0.00	0.00	0.00	3,159,508.86
SERVICIOS DE ADAPTACIÓN Y MITIGACIÓN AL CAMBIO CLIMÁTICO	0.00	106,272.51	0.00	9,417,666.27	1,877,302.69	11,401,241.47
Gestión Ambiental de Riesgos ante Desastres y Cambio Climático	0.00	106,272.51	0.00	6,753,577.73	1,877,302.69	8,737,152.93
Adaptación al Cambio Climatico en el Sector Agua y Saneamiento	0.00	0.00	0.00	882,460.30	0.00	882,460.30
Reducción de Emisiones por Deforestación y Degradación Forestal (REDD)	0.00	0.00	0.00	1,781,628.24	0.00	1,781,628.24
MINISTERIO DE LA FAMILIA, ADOLESCENCIA Y NIÑEZ	6,292,218.74	0.00	0.00	0.00	2,067,768.97	8,359,987.71
ACTIVIDADES CENTRALES	3,035,749.56	0.00	0.00	0.00	0.00	3,035,749.56
Servicio de Planificación, Seguimiento e Informática	182,424.11	0.00	0.00	0.00	0.00	182,424.11
Servicios de Adquisiciones y Contrataciones	13,340.46	0.00	0.00	0.00	0.00	13,340.46
Servicios Administrativos Financieros	2,742,020.48	0.00	0.00	0.00	0.00	2,742,020.48
Servicio de Auditoría Interna	5,030.00	0.00	0.00	0.00	0.00	5,030.00
Dirección Superior	92,934.51	0.00	0.00	0.00	0.00	92,934.51
PROMOTORÍA SOLIDARIA	7,544.97	0.00	0.00	0.00	0.00	7,544.97
Dirección y Coordinación de Promotoría Solidaria	7,544.97	0.00	0.00	0.00	0.00	7,544.97
PROMOCIÓN Y PREVENCIÓN DE LOS DERECHOS DEL NNA Y FAMILIA	2,992,076.72	0.00	0.00	0.00	2,067,768.97	5,059,845.69
Implementación de la Política de Primera Infancia	0.00	0.00	0.00	0.00	1,947,942.44	1,947,942.44
Dirección y Coordinación de Promoción y Prevención de los Derechos del NNA	2,992,076.72	0.00	0.00	0.00	119,826.53	3,111,903.25
ATENCIÓN PARA LA RESTITUCIÓN DE DERECHOS DEL NNA Y FAMILIA	256,847.49	0.00	0.00	0.00	0.00	256,847.49
Dirección y Coordinación de Servicios de Restitución de Derechos de los NNA y f	54,007.83	0.00	0.00	0.00	0.00	54,007.83
Brindar Servicios de Adopción de los NNA	202,839.66	0.00	0.00	0.00	0.00	202,839.66
ASIGNACIONES Y SUBVENCIONES	6,294,966,285.07	26,466,422.40	493,305,721.11	573,331,611.93	840,551,385.31	8,228,621,425.82
INSTITUTO NICARAGUENSE DE FOMENTO MUNICIPAL	6,306,039.00	0.00	0.00	0.00	0.00	6,306,039.00
Fortalecimiento de las capacidades de los Gobiernos Locales que aseguren el De	6,306,039.00	0.00	0.00	0.00	0.00	6,306,039.00
SUBVENCIONES A CENTROS RELIGIOSOS, CULTURALES, DEPORTIVOS Y	14,950,000.00	0.00	0.00	0.00	0.00	14,950,000.00
Parroquia Nuestro Señor de Esquipulas. Esquipulas, Managua.	100,000.00	0.00	0.00	0.00	0.00	100,000.00
Parroquia Sagrado Corazón de Jesús. Chacaraseca, León, León.	100,000.00	0.00	0.00	0.00	0.00	100,000.00
Parroquia Sagrado Corazón de Jesús. Chinandega, Chinandega.	100,000.00	0.00	0.00	0.00	0.00	100,000.00
Parroquia San Miguel Arcangel. San Miguelito, Río San Juan.	50,000.00	0.00	0.00	0.00	0.00	50,000.00
Asociación Unión Nacional de Agricultores y Ganaderos (UNAG)	300,000.00	0.00	0.00	0.00	0.00	300,000.00
Fundación Hermanas Consagradas del Santísimo Salvador (CSSS)	50,000.00	0.00	0.00	0.00	0.00	50,000.00
Parroquia Nuestra Señora de los Ángeles. Jinotega, Jinotega.	50,000.00	0.00	0.00	0.00	0.00	50,000.00
Parroquia Nuestro Señor de Esquipulas. Esquipulas,Matagalpa.	50,000.00	0.00	0.00	0.00	0.00	50,000.00
Parroquia San Antonio. Barrio René Barrante, Estelí, Estelí.	50,000.00	0.00	0.00	0.00	0.00	50,000.00
Parroquia de Nuestra Señora de los Dolores. Dolores, Carazo.	300,000.00	0.00	0.00	0.00	0.00	300,000.00
Parroquia de Nuestra Señora del Rosario. El Rosario, Carazo.	100,000.00	0.00	0.00	0.00	0.00	100,000.00
Asociación Hermanas Misioneras de la Caridad y la Providencia	150,000.00	0.00	0.00	0.00	0.00	150,000.00
Hogar Ancianos Señor de la Divina Misericordia. Boaco, Boaco.	150,000.00	0.00	0.00	0.00	0.00	150,000.00
Parroquia María Auxiliadora. San Pedro del Lóvago, Chontales.	50,000.00	0.00	0.00	0.00	0.00	50,000.00
Parroquia Nuestro Señor de Veracruz. Ciudad Dario, Matagalpa.	50,000.00	0.00	0.00	0.00	0.00	50,000.00
Asociación Hermanas Misioneras Parroquiales del Espíritu Santo	100,000.00	0.00	0.00	0.00	0.00	100,000.00
Museo Arqueológico Gregorio Aguilar Barea. Juigalpa Chontales.	300,000.00	0.00	0.00	0.00	0.00	300,000.00
Parroquia San Jerónimo. Susucayán, El Jicaró, Nueva Segovia.	100,000.00	0.00	0.00	0.00	0.00	100,000.00
Parroquia Nuestra Señora de Guadalupe. Chinandega, Chinandega.	100,000.00	0.00	0.00	0.00	0.00	100,000.00
Parroquia Nuestra Señora de los Remedios. Quezalguaque, León.	400,000.00	0.00	0.00	0.00	0.00	400,000.00
Parroquia San José. Comunidad de Malacatoya, Granada, Granada.	100,000.00	0.00	0.00	0.00	0.00	100,000.00
Parroquia San Juan Pablo II. Barrio San Nicolás, Boaco, Boaco.	50,000.00	0.00	0.00	0.00	0.00	50,000.00
Parroquia San Rafael Arcángel. San Rafael del Norte, Jinotega.	50,000.00	0.00	0.00	0.00	0.00	50,000.00
Congregación San Juan Bautista. Chagüitillo, Sébaco, Matagalpa.	100,000.00	0.00	0.00	0.00	0.00	100,000.00
Parroquia Nuestra Señora de Candelaria. Chinandega, Chinandega.	100,000.00	0.00	0.00	0.00	0.00	100,000.00
Parroquia San Pablo Apóstol. Colonia 14 de Septiembre, Managua.	150,000.00	0.00	0.00	0.00	0.00	150,000.00
Santuario Diocesano de Nuestra Señora de la Merced. León, León.	100,000.00	0.00	0.00	0.00	0.00	100,000.00

ENTIDAD/ PROGRAMA / PROYECTO	DE: ENERO		A: DICIEMBRE		Total
	Recursos del Tesoro	Rentas con Destino Espec.	Rentas del Tesoro/Alivio	Donaciones Externas	
ASIGNACIONES Y SUBVENCIONES	6,294,966,285.07	26,466,422.40	493,305,721.11	573,331,611.93	8,228,621,425.82
SUBVENCIONES A CENTROS RELIGIOSOS, CULTURALES, DEPORTIVOS Y					
Parroquia Dulce Nombre de Jesús. Barrio El Calvario, León, León.	50,000.00	0.00	0.00	0.00	50,000.00
Parroquia Santa Gema Galgani. Colonia Morazán, Managua, Managua.	100,000.00	0.00	0.00	0.00	100,000.00
Asociación Concilio Internacional Pentecostés en Nicaragua (CIPEN)	100,000.00	0.00	0.00	0.00	100,000.00
Parroquia Nuestra Señora de la Medalla Milagrosa. Camoapa, Boaco.	100,000.00	0.00	0.00	0.00	100,000.00
Parroquia San Nicolás de Tolentino. Barrio El Laborio, León, León.	100,000.00	0.00	0.00	0.00	100,000.00
Parroquia San Pablo Apóstol. Comunidad Pueblo Nuevo, Belén, Rivas.	100,000.00	0.00	0.00	0.00	100,000.00
Parroquia Santa Teresita del Niño Jesús. Villa El Carmen, Managua.	100,000.00	0.00	0.00	0.00	100,000.00
Parroquia de la Sagrada Familia. Barrio San José Oriental, Managua.	50,000.00	0.00	0.00	0.00	50,000.00
Fundación de Monjas Dominicas Contemplativas de Nicaragua (MODOCONIC)	100,000.00	0.00	0.00	0.00	100,000.00
Parroquia Santa Bárbara. Mina El Limón, Larreynaga-Malpaisillo, León.	150,000.00	0.00	0.00	0.00	150,000.00
Parroquia San José Obrero. Colonia Primero de Mayo, Managua, Managua.	50,000.00	0.00	0.00	0.00	50,000.00
Parroquia San Martín de Porres. Comunidad El Empalme, Teustepe, Boaco.	50,000.00	0.00	0.00	0.00	50,000.00
Parroquia María Reina de la Paz. Barrio Batahola Sur, Managua, Managua.	50,000.00	0.00	0.00	0.00	50,000.00
Parroquia San Ignacio de Loyola. Barrio Bello Amanecer, Ciudad Sandino.	200,000.00	0.00	0.00	0.00	200,000.00
Parroquia Nuestra Señora de Fátima. Barrio el Capullo, Granada, Granada.	150,000.00	0.00	0.00	0.00	150,000.00
Parroquia Nuestra Señora de los Dolores (Ermita de Dolores). León, León.	100,000.00	0.00	0.00	0.00	100,000.00
Parroquia Sangre de Cristo. El Llano de las Tejeras, Jinotega, Jinotega.	50,000.00	0.00	0.00	0.00	50,000.00
Conferencia Evangélica Pentecostés de las Asambleas de Dios de Nicaragua.	100,000.00	0.00	0.00	0.00	100,000.00
Escuela Casita Azul, Nuestra Señora del Pilar. Barrio Altigracia, Managua.	150,000.00	0.00	0.00	0.00	150,000.00
Parroquia Inmaculada Concepción de María. Tecolostote, San Lorenzo, Boaco.	50,000.00	0.00	0.00	0.00	50,000.00
Parroquia de Nuestra Señora de Candelaria. Villa Rafaela Herrera, Managua.	100,000.00	0.00	0.00	0.00	100,000.00
Asociación Ministerio Internacional Tabernáculo de Adoración Familiar (TAF)	100,000.00	0.00	0.00	0.00	100,000.00
Parroquia Nuestra Señora de la Inmaculada Concepción. El Viejo, Chinandega.	200,000.00	0.00	0.00	0.00	200,000.00
Vicaría Parroquial Santa Teresita del Niño Jesús. Villa El Carmen, Managua.	50,000.00	0.00	0.00	0.00	50,000.00
Asociación Evangélica Ministerio Jesús la Roca (Ministerio Jesús la Roca)	50,000.00	0.00	0.00	0.00	50,000.00
Asociación Religiosa Iglesia Congregacional Pentecostés de Nicaragua (ICPEN)	100,000.00	0.00	0.00	0.00	100,000.00
Parroquia Nuestra Señora de Fátima. Colonia Centroamérica, Managua, Managu	200,000.00	0.00	0.00	0.00	200,000.00
Parroquia Nuestra Señora de Guadalupe. Comunidad La Esperanza, Waspan, R	100,000.00	0.00	0.00	0.00	100,000.00
Parroquia San Juan Pablo II. Comunidad Los Chinamos, Santo Domingo, Chonta	50,000.00	0.00	0.00	0.00	50,000.00
Parroquia Señor de los Milagros de Esquipulas. Malpaisillo - Larreynaga, León.	100,000.00	0.00	0.00	0.00	100,000.00
Parroquia Nuestra Señora de la Asunción (Catedral de Juigalpa). Juigalpa, Chont	100,000.00	0.00	0.00	0.00	100,000.00
Parroquia Nuestra Señora de la Medalla Milagrosa. Comunidad de Cosiguina, El	100,000.00	0.00	0.00	0.00	100,000.00
Obispado de León	150,000.00	0.00	0.00	0.00	150,000.00
Arquidiócesis de Managua	900,000.00	0.00	0.00	0.00	900,000.00
Iglesia Morava de Nicaragua	250,000.00	0.00	0.00	0.00	250,000.00
Asociación Universidad Juan Pablo II	650,000.00	0.00	0.00	0.00	650,000.00
Parroquia Santa Ana. Nindirí, Masaya.	100,000.00	0.00	0.00	0.00	100,000.00
Parroquia Santa Ana. Nandaime, Granada.	100,000.00	0.00	0.00	0.00	100,000.00
Asociación Iglesia Victoria y Salvación.	100,000.00	0.00	0.00	0.00	100,000.00
Parroquia Cristo Rey. Telpaneca, Madriz.	200,000.00	0.00	0.00	0.00	200,000.00
Parroquia San Jerónimo. Masaya, Masaya.	100,000.00	0.00	0.00	0.00	100,000.00
Parroquia San Marcos. San Marcos, Carazo.	150,000.00	0.00	0.00	0.00	150,000.00
Parroquia San Pedro Apóstol. Rivas, Rivas.	50,000.00	0.00	0.00	0.00	50,000.00
Parroquia Santa Lucía, Santa Lucía, Boaco.	100,000.00	0.00	0.00	0.00	100,000.00
Parroquia Santiago Apóstol. Nagarote, León.	300,000.00	0.00	0.00	0.00	300,000.00
Parroquia Divino Niño. El Viejo, Chinandega.	100,000.00	0.00	0.00	0.00	100,000.00
Parroquia Jesús Nazareno. Nandaime, Granada.	150,000.00	0.00	0.00	0.00	150,000.00
Parroquia San Blas. Chichigalpa, Chinandega.	100,000.00	0.00	0.00	0.00	100,000.00
Parroquia San Rafael Arcángel. Rivas, Rivas.	50,000.00	0.00	0.00	0.00	50,000.00
Asociación Iglesia de Dios Amor y Paz (IDAP)	50,000.00	0.00	0.00	0.00	50,000.00
Asociación de Iglesias de Cristo de Nicaragua	50,000.00	0.00	0.00	0.00	50,000.00
Convención de Iglesias Menonitas de Nicaragua	150,000.00	0.00	0.00	0.00	150,000.00
Parroquia Santa Teresa. Santa Teresa, Carazo	100,000.00	0.00	0.00	0.00	100,000.00
Parroquia San Juan Bautista. Cuapa, Chontales	100,000.00	0.00	0.00	0.00	100,000.00

DE: ENERO		A: DICIEMBRE				
ENTIDAD/ PROGRAMA / PROYECTO	Recursos del Tesoro	Rentas con Destino Espec.	Rentas del Tesoro/Alivio	Donaciones Externas	Prestamos Externos	Total
ASIGNACIONES Y SUBVENCIONES	6,294,966,285.07	26,466,422.40	493,305,721.11	573,331,611.93	840,551,385.31	8,228,621,425.82
SUBVENCIONES A CENTROS RELIGIOSOS, CULTURALES, DEPORTIVOS Y						
Asociación Ministerio Yo le creo a Dios (MYCD)	50,000.00	0.00	0.00	0.00	0.00	50,000.00
Asociación Ministerio el Altar de Dios (AMEAD)	50,000.00	0.00	0.00	0.00	0.00	50,000.00
Fundación Iglesia Bautista Lirio de los Valles	50,000.00	0.00	0.00	0.00	0.00	50,000.00
Parroquia San Gregorio Magno. Diriamba, Carazo.	50,000.00	0.00	0.00	0.00	0.00	50,000.00
Parroquia Santa Cruz. Santo Domingo, Chontales.	50,000.00	0.00	0.00	0.00	0.00	50,000.00
Casa de Cultura Calmecalt. Pueblo Nuevo, Esteli.	100,000.00	0.00	0.00	0.00	0.00	100,000.00
Parroquia San Francisco de Asís. Camoapa, Boaco.	50,000.00	0.00	0.00	0.00	0.00	50,000.00
Parroquia San Francisco de Asís. Estelí, Estelí.	100,000.00	0.00	0.00	0.00	0.00	100,000.00
Fundación Hermanas Franciscanas de la Encarnación	150,000.00	0.00	0.00	0.00	0.00	150,000.00
Parroquia Santiago Apóstol. La Concepción, Masaya	50,000.00	0.00	0.00	0.00	0.00	50,000.00
Parroquia Sagrada Familia. Chinandega, Chinandega.	100,000.00	0.00	0.00	0.00	0.00	100,000.00
Capilla Inmaculada Corazón de María. Sutiava, León.	100,000.00	0.00	0.00	0.00	0.00	100,000.00
Parroquia San Juan Bautista. La Concepción, Masaya.	100,000.00	0.00	0.00	0.00	0.00	100,000.00
Parroquia San Pedro Apóstol. Puerto Cabezas, RACCN.	150,000.00	0.00	0.00	0.00	0.00	150,000.00
Parroquia Santísima Trinidad. Pueblo Nuevo, Estelí.	100,000.00	0.00	0.00	0.00	0.00	100,000.00
Parroquia Nuestra Señora de Guadalupe. León, León.	100,000.00	0.00	0.00	0.00	0.00	100,000.00
Santuario Arquidiocesano Nuestra Señora de Lourdes.	500,000.00	0.00	0.00	0.00	0.00	500,000.00
Parroquia San Martín de Porres. Juigalpa, Chontales.	100,000.00	0.00	0.00	0.00	0.00	100,000.00
Parroquia de Courpus Christi.Villa Libertad, Managua	100,000.00	0.00	0.00	0.00	0.00	100,000.00
Asociación Misión Evangélica Fe y Libertad (M E F E L)	100,000.00	0.00	0.00	0.00	0.00	100,000.00
Casa de Cultura Antenor Sandino Hernández. León, León.	250,000.00	0.00	0.00	0.00	0.00	250,000.00
Fundación Juan Pablo II Evangelium Vitae para el Mundo	200,000.00	0.00	0.00	0.00	0.00	200,000.00
Misión Pentecostés de Iglesias Cristianas de Nicaragua	150,000.00	0.00	0.00	0.00	0.00	150,000.00
Parroquia San Juan Bautista. San Juan de Limay, Estelí.	100,000.00	0.00	0.00	0.00	0.00	100,000.00
Parroquia San Rafael Arcángel. Waspam, Río Coco, RACCN.	50,000.00	0.00	0.00	0.00	0.00	50,000.00
Asociación Iglesia de Dios Pentecostal M.I. de Nicaragua	50,000.00	0.00	0.00	0.00	0.00	50,000.00
Parroquia Inmaculada Concepción. Villanueva, Chinandega.	100,000.00	0.00	0.00	0.00	0.00	100,000.00
Parroquia Nuestra Señora de la Merced. El Cuá, Jinotega.	100,000.00	0.00	0.00	0.00	0.00	100,000.00
Parroquia Nuestra Señora de la Merced. El Jicaral, León.	50,000.00	0.00	0.00	0.00	0.00	50,000.00
Asociación de Ancianos Desprotegidos Divino Niño de Jesús	50,000.00	0.00	0.00	0.00	0.00	50,000.00
Parroquia Nuestra Señora de Candelaria. Diriomo, Granada.	50,000.00	0.00	0.00	0.00	0.00	50,000.00
Parroquia San Juan Bautista. San Juan de Oriente, Masaya.	250,000.00	0.00	0.00	0.00	0.00	250,000.00
Parroquia San Sebastián. San Sebastián de Yalí, Jinotega.	200,000.00	0.00	0.00	0.00	0.00	200,000.00
Parroquia Santa María Magdalena. Monimbó, Masaya, Masaya.	50,000.00	0.00	0.00	0.00	0.00	50,000.00
Parroquia Santa María de Guadalupe. Matagalpa, Matagalpa.	50,000.00	0.00	0.00	0.00	0.00	50,000.00
Parroquia Inmaculada Concepción de María. Cárdenas, Rivas.	100,000.00	0.00	0.00	0.00	0.00	100,000.00
Parroquia Nuestra Señora de Fátima. Wiwilí, Nueva Segovia.	100,000.00	0.00	0.00	0.00	0.00	100,000.00
Parroquia de Nuestra Señora de la Asunción. Tisma, Masaya.	100,000.00	0.00	0.00	0.00	0.00	100,000.00
Asociación Iglesia de Dios Pentecostal M. I. de Nicaragua	100,000.00	0.00	0.00	0.00	0.00	100,000.00
Parroquia Divino Niño. Comunidad de Pica-Pica, Belén Rivas.	200,000.00	0.00	0.00	0.00	0.00	200,000.00
Parroquia Nuestra Señora de Guadalupe. Juigalpa, Chontales.	50,000.00	0.00	0.00	0.00	0.00	50,000.00
INSTITUTO NICARAGUENSE DE ESTUDIOS TERRITORIALES	16,908,220.98	1,058,200.00	0.00	340,997.00	0.00	18,307,417.98
MEJORAMIENTO DEL SISTEMA DE MONITOREO Y VIGILANCIA VOLCÁNICA	933,083.00	0.00	0.00	0.00	0.00	933,083.00
AMPLIACIÓN DE LA RED DE ESTACIONES PARA LA VIGILANCIA METEOROL	1,494,346.00	0.00	0.00	0.00	0.00	1,494,346.00
Estudios Territoriales y de Apoyo a la Prevención Ante el Impacto del Cambio Cli	4,279,979.75	0.00	0.00	0.00	0.00	4,279,979.75
AMPLIACIÓN DE LA RED DE MONITOREO HIDROGEOLÓGICO EN LOS ACUÍ	1,135,480.98	0.00	0.00	0.00	0.00	1,135,480.98
REPOSICIÓN DE EQUIPOS PARA MEJORAR EL SISTEMA DE MONITOREO C	1,606,684.00	0.00	0.00	0.00	0.00	1,606,684.00
HABILITACIÓN Y EQUIPAMIENTO DEL CENTRO REGIONAL DE ALERTA DE "	953,741.00	0.00	0.00	0.00	0.00	953,741.00
Actividades Centrales	3,400,000.00	0.00	0.00	0.00	0.00	3,400,000.00
Ordenamiento Catastral de la Propiedad Inmueble	0.00	1,058,200.00	0.00	0.00	0.00	1,058,200.00
FORTALECIMIENTO DE LA RED HIDROMÉTRICA NACIONAL DE MONITORE	1,376,294.00	0.00	0.00	0.00	0.00	1,376,294.00
Vigilancia, Gestión y Administración de Datos Espacio Temporales	878,241.25	0.00	0.00	340,997.00	0.00	1,219,238.25
AMPLIACIÓN DE LA RED DE ESTACIONES METEOROLÓGICAS EN VARIOS I	850,371.00	0.00	0.00	0.00	0.00	850,371.00

SUBSISTEMA : SIEP
APLICACION : ANEXO CIEF
ENTIDAD : DGP
USUARIO : DGP027

Cuadro No. 12
PRODUCCION 2016
MINISTERIO DE HACIENDA Y CREDITO PUBLICO
PRESUPUESTO EJECUTADO DE PROYECTOS DE INVERSION Y OTROS GASTOS DE CAPITAL POR INSTITUCION,PROGRAMA Y FUENTES DE FINANCIAMIENTO

PAGINA: 12 de 18
FECHA: 08/03/2017
HORA: 02:16:03 PM
REPORTE: PRPSIEP131A

ENTIDAD/ PROGRAMA / PROYECTO	DE: ENERO		A: DICIEMBRE			
	Recursos del Tesoro	Rentas con Destino Espec.	Rentas del Tesoro/Alivio	Donaciones Externas	Prestamos Externos	Total
ASIGNACIONES Y SUBVENCIONES	6,294,966,285.07	26,466,422.40	493,305,721.11	573,331,611.93	840,551,385.31	8,228,621,425.82
Fondo de Inversión Social de Emergencia	9,522,179.11	0.00	13,152,533.24	64,067,520.76	3,695,761.80	90,437,994.91
Actividades Centrales	0.00	0.00	0.00	0.00	399,000.00	399,000.00
Inversión en Infraestructura Social	4,797,394.00	0.00	0.00	0.00	0.00	4,797,394.00
Fortalecimiento Institucional y Local	0.00	0.00	0.00	521,459.09	0.00	521,459.09
MEJORAMIENTO DEL SISTEMA DE AGUA POTABLE EN EL CUÁ	0.00	0.00	0.00	127,861.04	3,112,907.20	3,240,768.24
CONSTRUCCIÓN DEL ALCANTARILLADO CONDOMINIAL EN EL CUÁ	0.00	0.00	6,634,341.00	14,063,402.82	0.00	20,697,743.82
PROYECTO DE INFRAESTRUCTURA EN AGUA Y SANEAMIENTO RURAL	0.00	0.00	6,518,192.24	20,543,517.98	0.00	27,061,710.22
PROYECTO DE INFRAESTRUCTURA EN OBRAS Y SERVICIOS COMUNITARI	4,724,785.11	0.00	0.00	0.00	0.00	4,724,785.11
CONSTRUCCIÓN DE OBRAS DE AGUA Y SANEAMIENTO EN ESCUELAS DE	0.00	0.00	0.00	3,051,672.00	0.00	3,051,672.00
CONSTRUCCIÓN DE OBRAS DE AGUA Y SANEAMIENTO EN ESCUELAS DE	0.00	0.00	0.00	7,046,965.00	0.00	7,046,965.00
CONSTRUCCION DE OBRAS DE AGUA Y SANEAMIENTO EN ESCUELAS DE	0.00	0.00	0.00	631,118.00	0.00	631,118.00
REHABILITACIÓN DEL SISTEMA DE AGUA POTABLE DEL CASCO URBANO I	0.00	0.00	0.00	390,435.00	0.00	390,435.00
AMPLIACIÓN DE LA COBERTURA DEL SERVICIO SOSTENIBLE DE AGUA Y S	0.00	0.00	0.00	3,517,435.12	0.00	3,517,435.12
AMPLIACIÓN DE LA COBERTURA DEL SERVICIO SOSTENIBLE DE AGUA Y S	0.00	0.00	0.00	6,951,155.91	183,854.60	7,135,010.51
CONSTRUCCIÓN DEL SISTEMA DE ALCANTARILLADO CONDOMINIAL DEL C	0.00	0.00	0.00	7,110,132.00	0.00	7,110,132.00
MEJORAMIENTO DE LOS SISTEMAS DE AGUA POTABLE EN LOS MUNICIPI	0.00	0.00	0.00	112,366.80	0.00	112,366.80
GOBIERNO REGIONAL AUTONOMO DE LA COSTA CARIBE NORTE	16,600,000.00	8,400,000.00	32,459,373.11	0.00	0.00	57,459,373.11
Gobernabilidad y Desarrollo Sostenible	1,000,000.00	8,400,000.00	0.00	0.00	0.00	9,400,000.00
REHABILITACIÓN ESTADIO MUNICIPAL EN SIUNA	8,000,000.00	0.00	0.00	0.00	0.00	8,000,000.00
REHABILITACIÓN ESTADIO MUNICIPAL EN PUERTO CABEZAS	4,000,000.00	0.00	0.00	0.00	0.00	4,000,000.00
MEJORAMIENTO DEL SISTEMA DE AGUA POTABLE EN BONANZA	0.00	0.00	2,800,000.00	0.00	0.00	2,800,000.00
CONSTRUCCIÓN DE VIVIENDAS SOCIALES EN PUERTO CABEZAS	0.00	0.00	4,000,000.00	0.00	0.00	4,000,000.00
CONSTRUCCIÓN DE PARQUE DE FERIAS EN LA CIUDAD DE BILWI	0.00	0.00	4,000,000.00	0.00	0.00	4,000,000.00
MEJORAMIENTO DE CAMINO PRODUCTIVO AKAWASITO EN PUERTO CABE	0.00	0.00	5,000,000.00	0.00	0.00	5,000,000.00
REHABILITACIÓN DEL CENTRO DE DESARROLLO INFANTIL DE LA CIUDAD	0.00	0.00	659,373.11	0.00	0.00	659,373.11
CONSTRUCCIÓN DE MINI ACUEDUCTO POR GRAVEDAD EN LA COMUNIDA	0.00	0.00	1,000,000.00	0.00	0.00	1,000,000.00
MEJORAMIENTO DE CAMINOS PRODUCTIVOS EN PUERTO CABEZAS, ROS	0.00	0.00	11,000,000.00	0.00	0.00	11,000,000.00
REHABILITACIÓN DE CAMINO PRODUCTIVO MIGUEL BIKAN - POLOS DE DE	0.00	0.00	4,000,000.00	0.00	0.00	4,000,000.00
REHABILITACIÓN DEL EDIFICIO COMPLEJO AUTONOMÍA DEL GRACCN Y C	3,600,000.00	0.00	0.00	0.00	0.00	3,600,000.00
GOBIERNO REGIONAL AUTONOMO DE LA COSTA CARIBE SUR	34,620,000.00	0.00	18,800,000.00	0.00	0.00	53,420,000.00
Servicios Regionales	256,240.00	0.00	0.00	0.00	0.00	256,240.00
Función Parlamentaria	500,000.00	0.00	0.00	0.00	0.00	500,000.00
REHABILITACIÓN DE LA CASA DE GOBIERNO REGIONAL	1,000,000.00	0.00	0.00	0.00	0.00	1,000,000.00
CONSTRUCCIÓN DE ESTADIO DE FÚTBOL EN BLUEFIELDS	5,500,000.00	0.00	0.00	0.00	0.00	5,500,000.00
AMPLIACIÓN DE ESCUELA EN EL BARRIO SAN MATEO-BLUEFIELDS	0.00	0.00	2,500,000.00	0.00	0.00	2,500,000.00
CONSTRUCCIÓN DE PLAZA PARQUE EN EL MUNICIPIO DE BLUEFIELDS	3,500,000.00	0.00	0.00	0.00	0.00	3,500,000.00
Dirección y Coordinación Ejecutivas (Actividades Centrales)	243,760.00	0.00	0.00	0.00	0.00	243,760.00
CONSTRUCCIÓN DE PUENTE SOBRE EL RÍO WANA WANA EN BOCANA DE	0.00	0.00	2,500,000.00	0.00	0.00	2,500,000.00
CONSTRUCCIÓN DE CENTRO TURÍSTICO EN EL PUERTO EL BLUFF, BLUEF	1,000,000.00	0.00	0.00	0.00	0.00	1,000,000.00
CONSTRUCCIÓN DE PUENTE SOBRE RIO MICO EN CAMINO NUEVO SAUCI	0.00	0.00	1,000,000.00	0.00	0.00	1,000,000.00
CONSTRUCCIÓN DE PUESTO DE SALUD EN EL BARRIO 19 DE JULIO EN BL	0.00	0.00	1,000,000.00	0.00	0.00	1,000,000.00
CONSTRUCCIÓN DEL MERCADO Y TERMINAL DE TRANSPORTE TERRESTI	0.00	0.00	1,000,000.00	0.00	0.00	1,000,000.00
CONSTRUCCIÓN DEL PUENTE RÍO MICO EN EL PASO LA BATEA EN MUELL	0.00	0.00	1,000,000.00	0.00	0.00	1,000,000.00
CONSTRUCCIÓN Y EQUIPAMIENTO DE ALBERGUES EN CORN ISLAND Y LI	3,000,000.00	0.00	0.00	0.00	0.00	3,000,000.00
CONSTRUCCIÓN DE GIMNASIO MULTIUSO EN LA COMUNIDAD DE HAULO	1,200,000.00	0.00	0.00	0.00	0.00	1,200,000.00
CONSTRUCCIÓN DE OBRAS DE PROTECCIÓN DEL PUENTE SAN ANTONIC	0.00	0.00	1,100,000.00	0.00	0.00	1,100,000.00
MEJORAMIENTO DE VIVIENDAS EN COMUNIDADES INDÍGENAS DE LAGUN	0.00	0.00	3,200,000.00	0.00	0.00	3,200,000.00
REHABILITACIÓN DEL ESTADIO ULWA EN LA COMUNIDAD DE KARAWALA I	2,000,000.00	0.00	0.00	0.00	0.00	2,000,000.00
CONSTRUCCIÓN DE SISTEMA DE AGUA POTABLE EN EL POBLADO LA AUF	0.00	0.00	3,000,000.00	0.00	0.00	3,000,000.00
CONSTRUCCIÓN DE COMPLEJO COMERCIAL CONGRESISTA HORATIO HO	13,000,000.00	0.00	0.00	0.00	0.00	13,000,000.00
CONSTRUCCIÓN DEL CENTRO DE FORMACIÓN Y CAPACITACIÓN TÉCNIC/	0.00	0.00	2,500,000.00	0.00	0.00	2,500,000.00
OBRAS DE CONSERVACIÓN, RESTAURACIÓN Y RECONSTRUCCIÓN DE LA	3,420,000.00	0.00	0.00	0.00	0.00	3,420,000.00
EMPRESA NICARAGÜENSE DE ACUEDUCTOS Y ALCANTARILLADOS SAN	68,764,000.00	0.00	126,720,000.00	274,801,059.29	71,787,528.88	542,072,588.17
CONSTRUCCIÓN Y EQUIPAMIENO DE POZOS EN EL DEPARTAMENTO DE C	3,178,000.00	0.00	0.00	0.00	0.00	3,178,000.00

FILTRADO POR :

PARAMETROS ESPECIALES: Mes Inicial (MM)=1 / Mes Final (MM)=12

ENTIDAD/ PROGRAMA / PROYECTO	DE: ENERO		A: DICIEMBRE			
	Recursos del Tesoro	Rentas con Destino Espec.	Rentas del Tesoro/Alivio	Donaciones Externas	Prestamos Externos	Total
ASIGNACIONES Y SUBVENCIONES	6,294,966,285.07	26,466,422.40	493,305,721.11	573,331,611.93	840,551,385.31	8,228,621,425.82
EMPRESA NICARAGÜENSE DE ACUEDUCTOS Y ALCANTARILLADOS SAN						
AMPLIACIÓN DE LAS REDES DE AGUA POTABLE EN EL DEPARTAMENTO C	0.00	0.00	5,000,000.00	0.00	0.00	5,000,000.00
CONSTRUCCIÓN Y EQUIPAMIENTO DE POZOS EN EL DEPARTAMENTO DE	2,510,000.00	0.00	0.00	0.00	0.00	2,510,000.00
MEJORAMIENTO DEL SISTEMA DE TRATAMIENTO DE AGUAS RESIDUALES	970,000.00	0.00	0.00	0.00	3,918,000.00	4,888,000.00
AMPLIACIÓN DE LAS REDES DE AGUA POTABLE EN EL DEPARTAMENTO I	0.00	0.00	6,000,000.00	0.00	0.00	6,000,000.00
AMPLIACIÓN DE LAS REDES DE AGUA POTABLE Y ALCANTARILLADO SAN	0.00	0.00	3,500,000.00	0.00	0.00	3,500,000.00
MEJORAMIENTO Y AMPLIACIÓN DEL SERVICIO DE AGUA POTABLE EN LA I	0.00	0.00	1,471,000.00	51,295,103.22	0.00	52,766,103.22
AMPLIACIÓN DE LAS REDES DE AGUA POTABLE Y ALCANTARILLADO SANI	0.00	0.00	8,000,000.00	0.00	0.00	8,000,000.00
AMPLIACIÓN DE LAS REDES DE AGUA POTABLE Y ALCANTARILLADO SANI	0.00	0.00	10,000,000.00	0.00	0.00	10,000,000.00
AMPLIACIÓN DE LAS REDES DE AGUA POTABLE Y ALCANTARILLADO SAN	0.00	0.00	9,100,000.00	0.00	0.00	9,100,000.00
AMPLIACIÓN DE LAS REDES DE AGUA POTABLE Y ALCANTARILLADOS SA	0.00	0.00	4,500,000.00	0.00	0.00	4,500,000.00
AMPLIACIÓN DE LAS REDES DE AGUA POTABLE Y ALCANTARILLADO SAN	0.00	0.00	7,000,000.00	0.00	0.00	7,000,000.00
AMPLIACIÓN DE LAS REDES DE AGUA POTABLE Y ALCANTARILLADO SANI	0.00	0.00	20,000,000.00	0.00	0.00	20,000,000.00
AMPLIACIÓN DE LAS REDES DE AGUA POTABLE Y ALCANTARILLADO SAN	0.00	0.00	6,000,000.00	0.00	0.00	6,000,000.00
AMPLIACIÓN DE LAS REDES DE AGUA POTABLE Y ALCANTARILLADO SANI	0.00	0.00	4,000,000.00	0.00	0.00	4,000,000.00
MEJORAMIENTO Y AMPLIACIÓN DE LOS SISTEMAS DE AGUA POTABLE Y /	0.00	0.00	1,727,000.00	0.00	66,040,934.72	67,767,934.72
MEJORAMIENTO DE LA CAPACIDAD DE PROCESAMIENTO DE LODOS DE L	0.00	0.00	0.00	0.00	717,000.00	717,000.00
MEJORAMIENTO DEL SISTEMA DE AGUA POTABLE Y CONSTRUCCIÓN DEL	10,000,000.00	0.00	2,290,000.00	0.00	0.00	12,290,000.00
MEJORAMIENTO DE LA CAPACIDAD OPERATIVA DE LA ESTACIÓN DE BOM	0.00	0.00	0.00	0.00	1,111,594.16	1,111,594.16
MEJORAMIENTO Y AMPLIACIÓN DEL SISTEMA DE AGUA POTABLE Y CONS	0.00	0.00	3,508,000.00	223,505,956.07	0.00	227,013,956.07
AMPLIACIÓN DE LAS REDES DE AGUA POTABLE EN LA RACCS	0.00	0.00	3,000,000.00	0.00	0.00	3,000,000.00
INSTALACIÓN Y REEMPLAZO DE MEDIDORES A NIVEL NACIONAL	44,016,000.00	0.00	0.00	0.00	0.00	44,016,000.00
REEMPLAZO DE POZOS DE AGUA POTABLE EN LA CIUDAD DE MANAGUA	0.00	0.00	10,600,000.00	0.00	0.00	10,600,000.00
CONSTRUCCIÓN Y EQUIPAMIENTO DE POZOS EN EL MUNICIPIO DE MANA	0.00	0.00	15,000,000.00	0.00	0.00	15,000,000.00
AMPLIACIÓN DE LAS REDES DE AGUA POTABLE EN LA CIUDAD DE JINOTE	0.00	0.00	3,000,000.00	0.00	0.00	3,000,000.00
CONSTRUCCIÓN Y EQUIPAMIENTO DE POZOS EN EL DEPARTAMENTO DE	2,028,000.00	0.00	0.00	0.00	0.00	2,028,000.00
CONSTRUCCIÓN Y EQUIPAMIENTO DE POZOS EN EL MUNICIPIO DE JINOT	2,884,000.00	0.00	0.00	0.00	0.00	2,884,000.00
CONSTRUCCIÓN Y EQUIPAMIENTO DE POZOS EN EL MUNICIPIO DE SAN C	3,178,000.00	0.00	0.00	0.00	0.00	3,178,000.00
REEMPLAZO DE POZOS DE AGUA POTABLE EN EL DEPARTAMENTO DE M	0.00	0.00	3,024,000.00	0.00	0.00	3,024,000.00
INSTITUTO DE LA VIVIENDA URBANA Y RURAL	230,826,000.00	0.00	0.00	0.00	0.00	230,826,000.00
CONSTRUCCIÓN DE VIVIENDAS A FAMILIAS PROTAGONISTAS DE INGRES	126,429,400.00	0.00	0.00	0.00	0.00	126,429,400.00
CONSTRUCCIÓN DE VIVIENDAS A FAMILIAS PROTAGONISTAS DE INGRES	104,396,600.00	0.00	0.00	0.00	0.00	104,396,600.00
EMPRESA NACIONAL DE TRANSMISION ELECTRICA	0.00	0.00	226,878,000.00	221,214,359.60	554,564,870.44	1,002,657,230.04
ELECTRIFICACIÓN DE NICARAGUA (PELNICA - FASE II)	0.00	0.00	11,085,262.00	166,969,788.00	0.00	178,055,050.00
CONSTRUCCIÓN SUBESTACIÓN AEROPUERTO AUGUSTO CÉSAR SANDIN	0.00	0.00	43,742,972.00	0.00	0.00	43,742,972.00
CONSTRUCCION DE RED DE DISTRIBUCION ELECTRICA RURAL EN LA RAC	0.00	0.00	0.00	0.00	3,047,012.02	3,047,012.02
NORMALIZACIÓN DEL SERVICIO ELÉCTRICO EN ASENTAMIENTOS SECTOI	0.00	0.00	0.00	0.00	4,441,193.05	4,441,193.05
NORMALIZACIÓN DEL SERVICIO ELÉCTRICO EN ASENTAMIENTOS SECTOI	0.00	0.00	0.00	0.00	3,881,322.85	3,881,322.85
NORMALIZACION DEL SERVICIO ELECTRICO EN ASENTAMIENTOS SECTOI	0.00	0.00	17,886,000.00	0.00	45,140,084.14	63,026,084.14
NORMALIZACIÓN DEL SERVICIO ELÉCTRICO EN ASENTAMIENTOS SECTOI	0.00	0.00	0.00	0.00	4,959,168.32	4,959,168.32
CONSTRUCCION LINEA DE TRANSMISION PARA CONECTAR LA PLANTA HI	0.00	0.00	22,813,625.00	0.00	0.00	22,813,625.00
CONSTRUCCION LINEA DE TRANSMISION PARA CONECTAR LA PLANTA GI	0.00	0.00	5,751,670.00	45,930,500.00	0.00	51,682,170.00
CONSTRUCCION DE LINEAS DE TRANSMISION PARA CONECTAR LAS PLA	0.00	0.00	5,745,555.00	8,314,071.60	0.00	14,059,626.60
CONSTRUCCIÓN SUBESTACION SAN JUAN DEL SUR Y LINEA DE TRANSMI	0.00	0.00	23,649,349.00	0.00	0.00	23,649,349.00
CONSTRUCCION DE RED DE DISTRIBUCIÓN ELECTRICA RURAL EN LOS DI	0.00	0.00	0.00	0.00	27,183,041.57	27,183,041.57
CONSTRUCCION SUBESTACION Y LINEA DE TRANSMISION 138 KV EN EL C	0.00	0.00	10,018,285.00	0.00	0.00	10,018,285.00
CONSTRUCCIÓN SUBESTACIÓN CARLOS FONSECA Y LÍNEAS DE TRANSA	0.00	0.00	7,320,665.00	0.00	0.00	7,320,665.00
CONSTRUCCIÓN DE SUBESTACIÓN VILLA EL CARMEN, LÍNEA DE TRANSM	0.00	0.00	3,695,573.00	0.00	0.00	3,695,573.00
CONSTRUCCION DE RED DE DISTRIBUCION ELECTRICA RURAL EN LOS DI	0.00	0.00	61,758,900.00	0.00	465,913,048.49	527,671,948.49
CONSTRUCCIÓN SUBESTACIONES Y LINEAS DE TRANSMISION EN YALI, O	0.00	0.00	13,410,144.00	0.00	0.00	13,410,144.00
UNIVERSIDADES Y CENTROS DE EDUCACIÓN TÉCNICA SUPERIOR	426,471,523.00	0.00	0.00	0.00	0.00	426,471,523.00
Transferencia a las Universidades y Centros de educación Técnica Superior	426,471,523.00	0.00	0.00	0.00	0.00	426,471,523.00
RADIO NICARAGUA	1,100,000.00	0.00	0.00	0.00	0.00	1,100,000.00
Transferencia a Radio Nicaragua	1,100,000.00	0.00	0.00	0.00	0.00	1,100,000.00

ENTIDAD/ PROGRAMA / PROYECTO	DE: ENERO		A: DICIEMBRE		Total
	Recursos del Tesoro	Rentas con Destino Espec.	Rentas del Tesoro/Alivio	Donaciones Externas	
ASIGNACIONES Y SUBVENCIONES	6,294,966,285.07	26,466,422.40	493,305,721.11	573,331,611.93	8,228,621,425.82
TRANSFERENCIA MUNICIPAL	5,041,151,917.00	0.00	0.00	0.00	5,041,151,917.00
TRANSFERENCIAS MUNICIPALES PARA PROYECTOS DE INVERSIÓN	5,041,151,917.00	0.00	0.00	0.00	5,041,151,917.00
SISTEMA NACIONAL DE PREVENCIÓN, MITIGACIÓN Y ATENCIÓN DE DESASTRES	2,000,000.00	0.00	0.00	0.00	2,000,000.00
Co Direcciones SINAPRED	2,000,000.00	0.00	0.00	0.00	2,000,000.00
DIRECCIÓN GENERAL DE INGRESOS	21,369,600.00	0.00	0.00	0.00	21,369,600.00
Actividades Centrales	21,369,600.00	0.00	0.00	0.00	21,369,600.00
DIRECCIÓN GENERAL DE SERVICIOS ADUANEROS	34,443,191.61	4,999,973.23	0.00	0.00	39,443,164.84
Actividades Centrales de Apoyo	31,093,700.00	4,999,973.23	0.00	0.00	36,093,673.23
MEJORAMIENTO DE LA INFRAESTRUCTURA DE LA ADMINISTRACIÓN DE AGENCIAS	1,200,000.00	0.00	0.00	0.00	1,200,000.00
MEJORAMIENTO DE LA INFRAESTRUCTURA Y EQUIPAMIENTO DE ADMINISTRACIÓN	2,149,491.61	0.00	0.00	0.00	2,149,491.61
MINISTERIO PÚBLICO	3,000,000.00	0.00	0.00	0.00	3,000,000.00
Transferencia al Ministerio Público	3,000,000.00	0.00	0.00	0.00	3,000,000.00
FONDO DE MANTENIMIENTO VIAL	0.00	263,000.00	0.00	0.00	1,055,458.70
Dirección y Coordinación Ejecutiva	0.00	263,000.00	0.00	0.00	263,000.00
Programa de Apoyo al Sector Transporte III	0.00	0.00	0.00	0.00	792,458.70
ORDENAMIENTO DE LA PROPIEDAD	0.00	0.00	0.00	0.00	17,642,845.09
Transferencia al Ordenamiento de la Propiedad	0.00	0.00	0.00	0.00	15,357,988.22
CONSTRUCCIÓN DE LA OFICINA DE CATASTRO - INETER EN OCOTAL, NUEVA AMERICA	0.00	0.00	0.00	0.00	2,284,856.87
LA GACETA	282,750.60	0.00	0.00	0.00	282,750.60
Transferencias a La Gaceta	282,750.60	0.00	0.00	0.00	282,750.60
EMPRESA PORTUARIA NACIONAL	75,000,000.00	0.00	0.00	0.00	75,000,000.00
Transferencia a la Empresa Portuaria Nacional	75,000,000.00	0.00	0.00	0.00	75,000,000.00
CORREOS DE NICARAGUA	2,000,000.00	0.00	0.00	0.00	2,000,000.00
Transferencia a Correos de Nicaragua	2,000,000.00	0.00	0.00	0.00	2,000,000.00
CONSEJO NACIONAL DEL DEPORTE, LA EDUCACION FISICA Y LA RECREACION	92,402,962.00	1,001,000.00	0.00	0.00	93,403,962.00
Federaciones Deportivas Nacionales	0.00	416,849.69	0.00	0.00	416,849.69
Instituto Nicaragüense de Deportes	5,028,000.00	559,150.31	0.00	0.00	5,587,150.31
MEJORAMIENTO Y AMPLIACIÓN DE GIMNASIOS DEPORTIVOS	8,981,680.90	0.00	0.00	0.00	8,981,680.90
APORTE A LAS MUNICIPALIDADES PARA INSTALACIONES DEPORTIVAS	5,575,479.37	0.00	0.00	0.00	5,575,479.37
MEJORAMIENTO Y AMPLIACIÓN DEL COMPLEJO DEPORTIVO POLIDEPORTIVO	22,870,826.63	0.00	0.00	0.00	22,870,826.63
MEJORAMIENTO Y AMPLIACIÓN DEL COMPLEJO DEL INSTITUTO NICARAGÜENSE DE DEPORTES	47,830,495.10	0.00	0.00	0.00	47,830,495.10
Fondo de Promoción y Desarrollo del Deporte, la Educación Física y la Recreación	0.00	25,000.00	0.00	0.00	25,000.00
Fondo para el Desarrollo, Administración, Mantenimiento y Construcción de Infraestructura	2,116,480.00	0.00	0.00	0.00	2,116,480.00
ALCALDIA DE MANAGUA	140,000,000.00	0.00	0.00	0.00	140,000,000.00
CONSTRUCCIÓN Y EQUIPAMIENTO DEL ESTADIO NACIONAL DE BÉISBOL I	140,000,000.00	0.00	0.00	0.00	140,000,000.00
Fondo de Desarrollo Pesquero	0.00	839,000.00	0.00	0.00	839,000.00
Transferencia al Fondo de Desarrollo Pesquero	0.00	839,000.00	0.00	0.00	839,000.00
Fondo de Desarrollo Minero	0.00	7,545,988.00	0.00	0.00	7,545,988.00
Transferencia al Fondo de Desarrollo Minero	0.00	7,545,988.00	0.00	0.00	7,545,988.00
INSTITUTO NACIONAL DE INFORMACIÓN DE DESARROLLO	1,575,562.12	0.00	0.00	0.00	1,575,562.12
Apoyo a la Gestión Institucional	1,254,482.12	0.00	0.00	0.00	1,254,482.12
Generación de Información y Servicios Estadísticos	321,080.00	0.00	0.00	0.00	321,080.00
TEATRO NACIONAL RUBÉN DARÍO	4,597,004.01	0.00	0.00	0.00	4,597,004.01
MEJORAMIENTO DE LA INFRAESTRUCTURA DEL TEATRO NACIONAL RUBÉN DARÍO	4,597,004.01	0.00	0.00	0.00	4,597,004.01
INSTITUTO NICARAGÜENSE DE CULTURA	8,800,000.00	0.00	0.00	0.00	8,800,000.00
Promoción y Conservación del Patrimonio Cultural	2,000,000.00	0.00	0.00	0.00	2,000,000.00
REHABILITACION Y EQUIPAMIENTO DEL CENTRO CULTURAL COLONIA DA	1,513,721.96	0.00	0.00	0.00	1,513,721.96
MEJORAMIENTO Y AMPLIACIÓN DE LA INFRAESTRUCTURA DEL CENTRO CULTURAL	1,557,247.15	0.00	0.00	0.00	1,557,247.15
RESTAURACIÓN Y MEJORAMIENTO DE LAS AREAS DE ATENCIÓN CULTURAL	2,006,030.89	0.00	0.00	0.00	2,006,030.89
REHABILITACIÓN Y ACONDICIONAMIENTO DE ESPACIOS PARA LA RECREACIÓN	1,723,000.00	0.00	0.00	0.00	1,723,000.00

SUBSISTEMA : SIEP
APLICACION : ANEXO CIEF
ENTIDAD : DGP
USUARIO : DGP027

Cuadro No. 12
PRODUCCION 2016

MINISTERIO DE HACIENDA Y CREDITO PUBLICO

PRESUPUESTO EJECUTADO DE PROYECTOS DE INVERSION Y OTROS GASTOS
DE CAPITAL POR INSTITUCION,PROGRAMA Y FUENTES DE FINANCIAMIENTO

PAGINA: 15 de 18
FECHA: 08/03/2017
HORA: 02:16:03 PM
REPORTE: PRPSIEP131A

ENTIDAD/ PROGRAMA / PROYECTO	DE: ENERO		A: DICIEMBRE		Total
	Recursos del Tesoro	Rentas con Destino Espec.	Rentas del Tesoro/Alivio	Donaciones Externas	
ASIGNACIONES Y SUBVENCIONES	6,294,966,285.07	26,466,422.40	493,305,721.11	573,331,611.93	8,228,621,425.82
INSTITUTO NICARAGÜENSE DE LA PESCA Y ACUICULTURA	3,594,000.00	0.00	0.00	0.00	3,594,000.00
Actividades Centrales	3,594,000.00	0.00	0.00	0.00	3,594,000.00
COMISION DE APELACION DEL SERVICIO CIVIL	220,000.00	0.00	0.00	0.00	220,000.00
Administración de Justicia en el ambito administrativo del Sector Público	220,000.00	0.00	0.00	0.00	220,000.00
GOBIERNO TERRITORIAL INDIGENA DEL ALTO WANGKI Y BOCAY	3,200,000.00	0.00	0.00	0.00	3,200,000.00
Gobierno Territorial Indígena del Alto Wangki y Bocay	3,200,000.00	0.00	0.00	0.00	3,200,000.00
GOBIERNO TERRITORIAL AWALTARA LUHPIA NANI TASBAYA	880,000.00	0.00	0.00	0.00	880,000.00
Gobierno Territorial Awaltara Luhpia Nani Tasbaya	880,000.00	0.00	0.00	0.00	880,000.00
INSTITUTO NACIONAL TECNOLÓGICO (INATEC)	0.00	0.00	29,066,088.26	6,176,526.00	117,303,065.17
MEJORAMIENTO Y EQUIPAMIENTO DEL INSTITUTO POLITÉCNICO ONOFRE	0.00	0.00	7,408,550.00	0.00	7,408,550.00
REEMPLAZO Y EQUIPAMIENTO DEL INSTITUTO TÉCNICO AGROPECUARIO	0.00	0.00	7,409,141.93	0.00	7,409,141.93
MEJORAMIENTO DE LAS CAPACIDADES TÉCNICAS Y METODOLÓGICAS E	0.00	0.00	0.00	0.00	82,060,450.91
REEMPLAZO, AMPLIACIÓN Y EQUIPAMIENTO DEL INSTITUTO TÉCNICO AD	0.00	0.00	14,248,396.33	0.00	14,248,396.33
Fortalecimiento para el Desarrollo de Competencias para la Empleabilidad de Jóv	0.00	0.00	0.00	6,176,526.00	6,176,526.00
GOBIERNO TERRITORIAL RAMA - KRIOL	800,000.00	0.00	0.00	0.00	800,000.00
Gobierno Territorial Rama - Kriol	800,000.00	0.00	0.00	0.00	800,000.00
GOBIERNO TERRITORIAL WANKI MAYA RIO COCO ABAJO	600,000.00	0.00	0.00	0.00	600,000.00
Gobierno Territorial Wanki Maya Rio Coco Abajo	600,000.00	0.00	0.00	0.00	600,000.00
GOBIERNO TERRITORIAL SAUNI ARUNGKA (MATUMBAK)	680,000.00	0.00	0.00	0.00	680,000.00
Gobierno Territorial Sauni Arungka (Matumbak)	680,000.00	0.00	0.00	0.00	680,000.00
UNIDAD ADMINISTRADORA DE BIENES INCAUTADOS, DECOMISADOS O A	1,332,465.00	0.00	0.00	0.00	1,332,465.00
Unidad Administradora de Bienes Incautados, Decomisados o Abandonados	1,332,465.00	0.00	0.00	0.00	1,332,465.00
GOBIERNO TERRITORIAL TWAHKA	680,000.00	0.00	0.00	0.00	680,000.00
Gobierno Territorial Twahka	680,000.00	0.00	0.00	0.00	680,000.00
GOBIERNO TERRITORIAL WANGKI LI AUBRA	600,000.00	0.00	0.00	0.00	600,000.00
Gobierno Territorial Wangki Li Aubra	600,000.00	0.00	0.00	0.00	600,000.00
GOBIERNO TERRITORIAL PRINZU AUHYA UN	520,000.00	0.00	0.00	0.00	520,000.00
Gobierno Territorial Prinzauhy Un	520,000.00	0.00	0.00	0.00	520,000.00
GOBIERNO TERRITORIAL MAYANGNA SAUNI AS	800,000.00	0.00	0.00	0.00	800,000.00
Gobierno Territorial Mayangna Sauni As	800,000.00	0.00	0.00	0.00	800,000.00
GOBIERNO TERRITORIAL INDIGENA SAUNI BAS (SIKILTA)	520,000.00	0.00	0.00	0.00	520,000.00
Gobierno Territorial Indígena Sauni Bas (Sikilta)	520,000.00	0.00	0.00	0.00	520,000.00
GOBIERNO TERRITORIAL INDIGENA AMASAU (AWASTIGNI)	480,000.00	0.00	0.00	0.00	480,000.00
Gobierno Territorial Indígena Amasau (Awastigni)	480,000.00	0.00	0.00	0.00	480,000.00
GOBIERNO TERRITORIAL INDIGENA LILAMNI	680,000.00	0.00	0.00	0.00	680,000.00
Gobierno Territorial Indígena Lilamni	680,000.00	0.00	0.00	0.00	680,000.00
GOBIERNO TERRITORIAL INDIGENA PRINZU AWALA	520,000.00	0.00	0.00	0.00	520,000.00
Gobierno Territorial Indígena Prinzauwala	520,000.00	0.00	0.00	0.00	520,000.00
GOBIERNO TERRITORIAL INDIGENA CUENCA DE LAGUNA DE PERLAS	800,000.00	0.00	0.00	0.00	800,000.00
Gobierno Territorial Indígena Cuenca de Laguna de Perlas	800,000.00	0.00	0.00	0.00	800,000.00
GOBIERNO TERRITORIAL INDIGENA TAWIRA	520,000.00	0.00	0.00	0.00	520,000.00
Gobierno Territorial Indígena Tawira	520,000.00	0.00	0.00	0.00	520,000.00
GOBIERNO DE LA NACION SUMU MAYANGNA	1,080,000.00	0.00	0.00	0.00	1,080,000.00
Gobierno de la Nación Sumu Mayangna	1,080,000.00	0.00	0.00	0.00	1,080,000.00
FONDO DE PREINVERSIÓN	0.00	0.00	46,229,726.50	0.00	46,229,726.50
ESTUDIOS DE PREINVERSIÓN	0.00	0.00	46,229,726.50	0.00	46,229,726.50

SUBSISTEMA : SIEP
APLICACION : ANEXO CIEF
ENTIDAD : DGP
USUARIO : DGP027

Cuadro No. 12
PRODUCCION 2016
MINISTERIO DE HACIENDA Y CREDITO PUBLICO
PRESUPUESTO EJECUTADO DE PROYECTOS DE INVERSION Y OTROS GASTOS
DE CAPITAL POR INSTITUCION,PROGRAMA Y FUENTES DE FINANCIAMIENTO

PAGINA: 16 de 18
FECHA: 08/03/2017
HORA: 02:16:03 PM
REPORTE: PRPSIEP131A

DE: ENERO		A: DICIEMBRE				
ENTIDAD/ PROGRAMA / PROYECTO	Recursos del Tesoro	Rentas con Destino Espec.	Rentas del Tesoro/Alivio	Donaciones Externas	Prestamos Externos	Total
ASIGNACIONES Y SUBVENCIONES	6,294,966,285.07	26,466,422.40	493,305,721.11	573,331,611.93	840,551,385.31	8,228,621,425.82
GOBIERNO TERRITORIAL INDIGENA Y AFRODESCENDIENTE KARATA	680,000.00	0.00	0.00	0.00	0.00	680,000.00
Gobierno Territorial Indígena y Afrodescendiente Karata	680,000.00	0.00	0.00	0.00	0.00	680,000.00
GOBIERNO TERRITORIAL INDIGENA TWI WAUPASA	520,000.00	0.00	0.00	0.00	0.00	520,000.00
Gobierno Territorial Indígena Twi Waupasa	520,000.00	0.00	0.00	0.00	0.00	520,000.00
GOBIERNO TERRITORIAL INDIGENA TASBA PRI MATRIZ INDIGENA	680,000.00	0.00	0.00	0.00	0.00	680,000.00
Gobierno Territorial Indígena Tasba Pri Matriz Indígena	680,000.00	0.00	0.00	0.00	0.00	680,000.00
GOBIERNO TERRITORIAL INDIGENA YAHBRA TWI	520,000.00	0.00	0.00	0.00	0.00	520,000.00
Gobierno Territorial Indígena Yahbra Twi	520,000.00	0.00	0.00	0.00	0.00	520,000.00
GOBIERNO TERRITORIAL TASBA PAUNI	400,000.00	0.00	0.00	0.00	0.00	400,000.00
Gobierno Territorial Tasba Pauni	400,000.00	0.00	0.00	0.00	0.00	400,000.00
INSTITUTO NACIONAL FORESTAL	5,800,000.00	0.00	0.00	5,225,000.00	0.00	11,025,000.00
Instituto Nacional Forestal	5,800,000.00	0.00	0.00	0.00	0.00	5,800,000.00
Regulación y Manejo Sostenible de los Bosques	0.00	0.00	0.00	2,640,000.00	0.00	2,640,000.00
CONSTRUCCIÓN Y EQUIPAMIENTO DE PUESTOS DE CONTROL FORESTA	0.00	0.00	0.00	2,585,000.00	0.00	2,585,000.00
INSTITUTO DE PROTECCION Y SANIDAD AGROPECUARIA	0.00	2,359,261.17	0.00	0.00	110,007,469.49	112,366,730.66
Servicios de Laboratorios	0.00	47,020.00	0.00	0.00	0.00	47,020.00
Servicios de Salud Animal	0.00	47,020.00	0.00	0.00	0.00	47,020.00
Servicios de Sanidad Vegetal	0.00	47,020.00	0.00	0.00	0.00	47,020.00
Servicios de Cuarentena Agropecuaria	0.00	45,773.02	0.00	0.00	1,724,999.67	1,770,772.69
Servicios de Certificación de Semilla	0.00	47,020.00	0.00	0.00	0.00	47,020.00
Servicios de Inocuidad Agroalimentaria	0.00	47,020.00	0.00	0.00	0.00	47,020.00
Servicios de Trazabilidad Agropecuaria	0.00	47,020.00	0.00	0.00	0.00	47,020.00
Instituto de Protección y Sanidad Agropecuaria	0.00	2,031,368.15	0.00	0.00	2,293,226.01	4,324,594.16
CONSTRUCCIÓN DEL LABORATORIO DE MICROBIOLOGÍA EN MANAGUA	0.00	0.00	0.00	0.00	25,213,451.70	25,213,451.70
CONSTRUCCIÓN DEL PUESTO DE CUARENTENA AGROPECUARIA EN COR	0.00	0.00	0.00	0.00	231,901.20	231,901.20
CONSTRUCCIÓN DEL PUESTO DE CUARENTENA AGROPECUARIA EN EL R	0.00	0.00	0.00	0.00	231,901.20	231,901.20
CONSTRUCCIÓN DEL PUESTO DE CUARENTENA AGROPECUARIA EN MAN	0.00	0.00	0.00	0.00	231,901.20	231,901.20
CONSTRUCCIÓN DEL LABORATORIO DE RESIDUOS BIOLÓGICOS Y QUÍMICA	0.00	0.00	0.00	0.00	1,031,841.64	1,031,841.64
CONSTRUCCIÓN DE LABORATORIO DE DIAGNÓSTICO FITOSANITARIO EN	0.00	0.00	0.00	0.00	3,661,437.22	3,661,437.22
CONSTRUCCIÓN DEL EDIFICIO ADMINISTRATIVO DEL INSTITUTO DE PROTECCION Y SANIDAD AGROPECUARIA	0.00	0.00	0.00	0.00	75,386,809.65	75,386,809.65
PROGRAMA USURA CERO	12,500,000.00	0.00	0.00	0.00	0.00	12,500,000.00
Programa Usura Cero	12,500,000.00	0.00	0.00	0.00	0.00	12,500,000.00
GOBIERNO COMUNAL CREOL-BLUEFIELDS	400,000.00	0.00	0.00	0.00	0.00	400,000.00
Gobierno Comunal Creol-Bluefields	400,000.00	0.00	0.00	0.00	0.00	400,000.00
CINEMATECA NACIONAL	0.00	0.00	0.00	1,506,149.28	0.00	1,506,149.28
Cinemateca Nacional	0.00	0.00	0.00	1,506,149.28	0.00	1,506,149.28
ALCALDIA DE CORINTO	795,561.00	0.00	0.00	0.00	0.00	795,561.00
Trasferencia Alcaldia de Corinto(Mitigación y Regeneración Dique Costero Puer	795,561.00	0.00	0.00	0.00	0.00	795,561.00
GOBIERNO COMUNAL WANGKI AWALA KUPIA	280,000.00	0.00	0.00	0.00	0.00	280,000.00
Gobierno Comunal Wangki Awala Kupia	280,000.00	0.00	0.00	0.00	0.00	280,000.00
COMISION NACIONAL DE REGISTRO Y CONTROL DE SUSTANCIAS TOXICAS	1,193,309.64	0.00	0.00	0.00	0.00	1,193,309.64
Comisión Nacional de Registro y Control de Sustancias Tóxicas	1,193,309.64	0.00	0.00	0.00	0.00	1,193,309.64
PROCURADURÍA GENERAL DE LA REPÚBLICA	3,413,570.27	0.00	0.00	0.00	0.00	3,413,570.27
ACTIVIDADES CENTRALES	3,413,570.27	0.00	0.00	0.00	0.00	3,413,570.27
Servicios Administrativos Financieros	3,413,570.27	0.00	0.00	0.00	0.00	3,413,570.27
MINISTERIO DE ENERGÍA Y MINAS	2,000,000.00	0.00	98,942,781.39	31,523,382.17	39,395,107.53	171,861,271.09
ACTIVIDADES CENTRALES	2,000,000.00	0.00	0.00	0.00	0.00	2,000,000.00
Dirección Superior	2,000,000.00	0.00	0.00	0.00	0.00	2,000,000.00

ENTIDAD/ PROGRAMA / PROYECTO	DE: ENERO		A: DICIEMBRE			
	Recursos del Tesoro	Rentas con Destino Espec.	Rentas del Tesoro/Alivio	Donaciones Externas	Prestamos Externos	Total
MINISTERIO DE ENERGÍA Y MINAS	2,000,000.00	0.00	98,942,781.39	31,523,382.17	39,395,107.53	171,861,271.09
ELECTRICIDAD Y RECURSOS RENOVABLES	0.00	0.00	98,942,781.39	31,523,382.17	39,395,107.53	169,861,271.09
DESARROLLO DE LA HIDROELECTRICIDAD A PEQUEÑA ESCALA PARA USUARIOS RURALES	0.00	0.00	4,613,703.77	16,767,414.57	0.00	21,381,118.34
INSTALACIÓN DE SISTEMAS FOTOVOLTAICOS EN ZONAS RURALES DEL SUR	0.00	0.00	0.00	0.00	18,999,817.10	18,999,817.10
PREINVERSIÓN Y ESTUDIOS DE PROYECTOS DE GENERACIÓN DE ENERGÍA	0.00	0.00	1,018,581.37	10,950,025.73	0.00	11,968,607.10
INSTALACIÓN DE SISTEMAS SOLARES TÉRMICOS EN INSTITUCIONES PÚBLICAS	0.00	0.00	1,211,567.11	0.00	5,519,141.00	6,730,708.11
EXPANSIÓN DE COBERTURA EN ZONAS AISLADAS CON FUENTES RENOVABLES	0.00	0.00	1,018,385.99	0.00	14,876,149.43	15,894,535.42
ELECTRIFICACIÓN RURAL	0.00	0.00	91,080,543.15	3,805,941.87	0.00	94,886,485.02
MINISTERIO DE ECONOMÍA FAMILIAR, COMUNITARIA, COOPERATIVA Y ASOCIATIVA	317,039,366.48	1,000,000.00	128,384,000.00	286,790,251.52	116,438,745.67	849,652,363.67
ACTIVIDADES CENTRALES	4,539,906.32	0.00	0.00	0.00	0.00	4,539,906.32
Servicios de Administracion Central	4,539,906.32	0.00	0.00	0.00	0.00	4,539,906.32
FOMENTO DE LA AGRICULTURA FAMILIAR	3,796,924.54	0.00	0.00	22,391,650.54	46,346,460.29	72,535,035.37
Desarrollo de Capacidades (Crisol Café, Crisol granos basicos, crisol yuca, maraiguayo)	0.00	0.00	0.00	15,708,370.74	38,897,868.12	54,606,238.86
Servicios de Asistencia Tecnica (Crisol Café, Crisol granos basicos, crisol yuca, n)	3,796,924.54	0.00	0.00	6,683,279.80	7,448,592.17	17,928,796.51
SERVICIOS PARA LA ADOPCIÓN DE TECNOLOGÍAS Y AGROINDUSTRIA	1,562,150.98	0.00	0.00	93,795,735.85	3,583,480.61	98,941,367.44
Desarrollo de Tecnologias y de capacidades tecnologicas	1,562,150.98	0.00	0.00	1,510,107.17	1,927,538.82	4,999,796.97
Servicios de acompañamiento para el manejo de aguas (Cosecha de Agua, Nicar	0.00	0.00	0.00	66,466,949.01	0.00	66,466,949.01
Implementación de Sistema de Riego para Pequeños Productores de la Economi	0.00	0.00	0.00	12,530,114.93	0.00	12,530,114.93
Servicios de Fomento de la Agroindustria Rural y la Agregación de Valor (Procavi	0.00	0.00	0.00	13,288,564.74	1,655,941.79	14,944,506.53
FOMENTO DE LOS PEQUEÑOS NEGOCIOS Y LAS PYMES	0.00	0.00	0.00	274,958.52	0.00	274,958.52
Direccion y Coordinacion Tecnica Local	0.00	0.00	0.00	274,958.52	0.00	274,958.52
PROGRAMA PRODUCTIVO ALIMENTARIO	307,140,384.64	0.00	128,384,000.00	22,732,132.97	0.00	458,256,517.61
Dirección y Coordinación del Bono Productivo Alimentario	71,409,996.00	0.00	0.00	0.00	0.00	71,409,996.00
Capitalización y Asistencia Técnica	235,730,388.64	0.00	128,384,000.00	22,732,132.97	0.00	386,846,521.61
SERVICIOS DESARROLLO DE LA COSTA CARIBE	0.00	0.00	0.00	147,595,773.64	66,508,804.77	214,104,578.41
Servicios de Acompañamiento para el acceso al credito (Crisol Café, Crisol granos	0.00	0.00	0.00	16,834,796.59	0.00	16,834,796.59
Servicios de Asistencia Tecnica (Crisol Café, Crisol granos basicos, NICADAPTA	0.00	0.00	0.00	23,049,940.33	66,508,804.77	89,558,745.10
Servicios de Apoyo al Desarrollo de la Asociatividad (Modelo Comunitario Costa C	0.00	0.00	0.00	107,711,036.72	0.00	107,711,036.72
PARTIDAS NO ASIGNABLES A PROGRAMAS	0.00	1,000,000.00	0.00	0.00	0.00	1,000,000.00
Transferencias al Parque nacional de ferias	0.00	1,000,000.00	0.00	0.00	0.00	1,000,000.00
MINISTERIO DE LA MUJER	395,156.98	0.00	0.00	0.00	0.00	395,156.98
ACTIVIDADES CENTRALES	395,156.98	0.00	0.00	0.00	0.00	395,156.98
Servicios Administrativos Financieros	395,156.98	0.00	0.00	0.00	0.00	395,156.98
MINISTERIO DE LA JUVENTUD	611,159.08	0.00	0.00	0.00	0.00	611,159.08
ACTIVIDADES CENTRALES	611,159.08	0.00	0.00	0.00	0.00	611,159.08
Servicios de Administración Financiera	611,159.08	0.00	0.00	0.00	0.00	611,159.08
POLICÍA NACIONAL	183,683,352.39	18,036,000.00	0.00	9,977,268.64	0.00	211,696,621.03
ACTIVIDADES CENTRALES (JEFATURA NACIONAL)	19,849,749.21	15,404,547.85	0.00	22,035.31	0.00	35,276,332.37
Servicios Policiales y Administrativos	0.00	392,122.50	0.00	0.00	0.00	392,122.50
Supervisión de la Actuación Policial e Investigación de Denuncia a Funcionarios	0.00	0.00	0.00	22,035.31	0.00	22,035.31
Administración de Logística y mantenimiento de equipos y locales	0.00	30,642.78	0.00	0.00	0.00	30,642.78
Dirección y Coordinación Policía Nacional	19,849,749.21	14,981,782.57	0.00	0.00	0.00	34,831,531.78
PREVENCION, SEGURIDAD CIUDADANA HUMANA	160,164,498.79	318,657.53	0.00	3,838,172.97	0.00	164,321,329.29
Convivencia y Seguridad Ciudadana	0.00	0.00	0.00	3,722,539.24	0.00	3,722,539.24
REEMPLAZO Y EQUIPAMIENTO DEL EDIFICIO DE SEGURIDAD PERSONAL, MINISTERIO	35,302,262.91	0.00	0.00	0.00	0.00	35,302,262.91
REEMPLAZO DEL EDIFICIO DIRECCIÓN OPERACIONES ESPECIALES DOE	119,223,827.00	0.00	0.00	0.00	0.00	119,223,827.00
CONSTRUCCIÓN DEL EDIFICIO DE ARCHIVO NACIONAL, MANAGUA	1,138,408.88	0.00	0.00	0.00	0.00	1,138,408.88
Servicios de Seguridad Metropolitana Managua	0.00	318,657.53	0.00	0.00	0.00	318,657.53
Elecciones Nacionales (Policía Nacional)	4,500,000.00	0.00	0.00	0.00	0.00	4,500,000.00
Atención a Grupos Juveniles y Sociales	0.00	0.00	0.00	26,718.00	0.00	26,718.00
Vigilancia y Desarrollo Comunitario	0.00	0.00	0.00	88,915.73	0.00	88,915.73

SUBSISTEMA : SIEP
APLICACION : ANEXO CIER
ENTIDAD : DGP
USUARIO : DGP027

Cuadro No. 12
PRODUCCION 2016
MINISTERIO DE HACIENDA Y CREDITO PUBLICO
PRESUPUESTO EJECUTADO DE PROYECTOS DE INVERSION Y OTROS GASTOS
DE CAPITAL POR INSTITUCION,PROGRAMA Y FUENTES DE FINANCIAMIENTO

PAGINA: 18 de 18
FECHA: 08/03/2017
HORA: 02:16:03 PM
REPORTE: PRPSIEP131A

DE: ENERO		A: DICIEMBRE				
ENTIDAD/ PROGRAMA / PROYECTO	Recursos del Tesoro	Rentas con Destino Espec.	Rentas del Tesoro/Alivio	Donaciones Externas	Prestamos Externos	Total
POLICÍA NACIONAL	183,683,352.39	18,036,000.00	0.00	9,977,268.64	0.00	211,696,621.03
SEGURIDAD VIAL	13,696.79	2,292,394.62	0.00	0.00	0.00	2,306,091.41
Seguridad y Educación Vial	13,696.79	2,292,394.62	0.00	0.00	0.00	2,306,091.41
INVESTIGACIÓN E INTELIGENCIA POLICIAL	3,655,407.60	0.00	0.00	6,117,060.36	0.00	9,772,467.96
Análisis sobre Información Crimen Organizado	0.00	0.00	0.00	5,756,043.36	0.00	5,756,043.36
Atención a la Violencia Intrafamiliar y Sexual	0.00	0.00	0.00	361,017.00	0.00	361,017.00
REEMPLAZO Y EQUIPAMIENTO DEL EDIFICIO DIRECCIÓN DE AUXILIO JUDICIAL	3,655,407.60	0.00	0.00	0.00	0.00	3,655,407.60
PROTECCIÓN DE PERSONALIDADES	0.00	20,400.00	0.00	0.00	0.00	20,400.00
Protección a Máximas Autoridades del Estado y Personalidades	0.00	20,400.00	0.00	0.00	0.00	20,400.00
TOTAL ----->	9,437,801,146.00	99,233,985.78	1,699,566,638.50	2,364,979,401.54	6,245,989,826.69	19,847,570,998.51

Cuadro No. 13
GOBIERNO CENTRAL
EJECUCION PROGRAMA DE INVERSION PUBLICA 2016
ENERO - DICIEMBRE
(Córdobas)

INSTITUCION / PROYECTO / FUENTE	PRESUPUESTO ACTUALIZADO	DEVENGADO ACUMULADO	SALDO ANUAL	% EJECUCION
CORTE SUPREMA DE JUSTICIA	168,000,000.00	168,000,000.00	0.00	100.00
RENTAS DEL TESORO	168,000,000.00	168,000,000.00	0.00	100.00
AMPLIACIÓN DEL COMPLEJO DE LA CORTE SUPREMA DE JUSTICIA, MANAGUA	19,000,000.00	19,000,000.00	0.00	100.00
RENTAS DEL TESORO	19,000,000.00	19,000,000.00	0.00	100.00
CONSTRUCCIÓN DEL COMPLEJO JUDICIAL DEPARTAMENTAL EN JINOTEGA	20,000,000.00	20,000,000.00	0.00	100.00
RENTAS DEL TESORO	20,000,000.00	20,000,000.00	0.00	100.00
CONSTRUCCIÓN DEL COMPLEJO JUDICIAL DEPARTAMENTAL EN CHINANDEGA	35,000,000.00	35,000,000.00	0.00	100.00
RENTAS DEL TESORO	35,000,000.00	35,000,000.00	0.00	100.00
CONSTRUCCIÓN DE CASA DE JUSTICIA EN EL CRUCERO, MANAGUA	4,500,000.00	4,500,000.00	0.00	100.00
RENTAS DEL TESORO	4,500,000.00	4,500,000.00	0.00	100.00
CONSTRUCCIÓN DE CASA DE JUSTICIA EN SAN FRANCISCO LIBRE, MANAGUA	4,500,000.00	4,500,000.00	0.00	100.00
RENTAS DEL TESORO	4,500,000.00	4,500,000.00	0.00	100.00
CONSTRUCCIÓN DE CASA DE JUSTICIA EN CORINTO, CHINANDEGA	5,000,000.00	5,000,000.00	0.00	100.00
RENTAS DEL TESORO	5,000,000.00	5,000,000.00	0.00	100.00
CONSTRUCCIÓN DEL EDIFICIO REGISTRO PÚBLICO DE MANAGUA	80,000,000.00	80,000,000.00	0.00	100.00
RENTAS DEL TESORO	80,000,000.00	80,000,000.00	0.00	100.00
MINISTERIO DE GOBERNACIÓN	364,962,383.00	364,484,172.75	478,210.25	99.87
RENTAS DEL TESORO	364,962,383.00	364,484,172.75	478,210.25	99.87
REHABILITACIÓN DEL EDIFICIO SEDE DEL MINISTERIO DE GOBERNACIÓN	4,107,578.13	4,105,135.14	2,442.99	99.94
RENTAS DEL TESORO	4,107,578.13	4,105,135.14	2,442.99	99.94
REEMPLAZO Y AMPLIACIÓN DE LOS SISTEMAS DE SEGURIDAD EN EL CENTRO PENITENCIARIO DE TIPITAPA	6,664,393.03	6,585,078.56	79,314.47	98.81
RENTAS DEL TESORO	6,664,393.03	6,585,078.56	79,314.47	98.81
CONSTRUCCIÓN Y EQUIPAMIENTO DEL CENTRO PENITENCIARIO DE BLUEFIELDS	180,143,133.24	180,143,133.24	0.00	100.00
RENTAS DEL TESORO	180,143,133.24	180,143,133.24	0.00	100.00
REHABILITACIÓN Y AMPLIACIÓN DE LOS CENTROS PENITENCIARIOS DEL PAÍS	18,999,214.36	18,999,213.82	0.54	100.00
RENTAS DEL TESORO	18,999,214.36	18,999,213.82	0.54	100.00
MEJORAMIENTO Y AMPLIACIÓN DEL SISTEMA HIDROSANITARIO EN EL CENTRO PENITENCIARIO DE GRANADA	10,887,099.16	10,887,099.16	0.00	100.00
RENTAS DEL TESORO	10,887,099.16	10,887,099.16	0.00	100.00
MEJORAMIENTO Y AMPLIACIÓN DEL SISTEMA HIDROSANITARIO EN EL CENTRO PENITENCIARIO DE JUIGALPA	20,952,063.17	20,952,063.17	0.00	100.00
RENTAS DEL TESORO	20,952,063.17	20,952,063.17	0.00	100.00
AMPLIACIÓN DE LA CAPACIDAD DE ALBERGUE DE LOS ESTABLECIMIENTOS PENITENCIARIOS A NIVEL NACIONAL	91,110,379.67	91,110,379.67	0.00	100.00
RENTAS DEL TESORO	91,110,379.67	91,110,379.67	0.00	100.00
MEJORAMIENTO DE LOS SISTEMAS DE INFORMACIÓN DE LA DIRECCIÓN GENERAL DE MIGRACIÓN Y EXTRANJERÍA	22,000,000.00	21,993,575.74	6,424.26	99.97
RENTAS DEL TESORO	22,000,000.00	21,993,575.74	6,424.26	99.97
MEJORAMIENTO DE LOS SISTEMAS DE COMUNICACIÓN E INFORMACIÓN DE LA DIRECCIÓN GENERAL DE BOMBEROS DE NICARAGUA	5,000,000.00	4,609,972.01	390,027.99	92.20
RENTAS DEL TESORO	5,000,000.00	4,609,972.01	390,027.99	92.20
CONSTRUCCIÓN DE LA ACADEMIA NACIONAL DE BOMBEROS DE MANAGUA	5,098,522.24	5,098,522.24	0.00	100.00
RENTAS DEL TESORO	5,098,522.24	5,098,522.24	0.00	100.00
MINISTERIO DE RELACIONES EXTERIORES	4,302,412.00	4,234,387.61	68,024.39	98.42
RENTAS DEL TESORO	4,302,412.00	4,234,387.61	68,024.39	98.42
REHABILITACIÓN DEL CENTRO DE DOCUMENTACIÓN MINREX	4,302,412.00	4,234,387.61	68,024.39	98.42
RENTAS DEL TESORO	4,302,412.00	4,234,387.61	68,024.39	98.42

Cuadro No. 13
GOBIERNO CENTRAL
EJECUCION PROGRAMA DE INVERSION PUBLICA 2016
ENERO - DICIEMBRE
(Córdobas)

INSTITUCION / PROYECTO / FUENTE	PRESUPUESTO ACTUALIZADO	DEVENGADO ACUMULADO	SALDO ANUAL	% EJECUCION
MINISTERIO DE DEFENSA	147,450,939.00	147,450,937.35	1.65	100.00
RENTAS DEL TESORO	3,364,625.00	3,364,625.00	0.00	100.00
PRÉSTAMOS EXTERNOS	134,750,050.00	134,750,049.19	0.81	100.00
DONACIONES EXTERNAS	9,336,264.00	9,336,263.16	0.84	100.00
REEMPLAZO DEL HOSPITAL MILITAR ALEJANDRO DÁVILA BOLAÑOS	144,086,314.00	144,086,312.35	1.65	100.00
PRÉSTAMOS EXTERNOS	134,750,050.00	134,750,049.19	0.81	100.00
DONACIONES EXTERNAS	9,336,264.00	9,336,263.16	0.84	100.00
CONSTRUCCIÓN DE CAPITANÍA EN EL PUERTO SAN JUAN DEL SUR	3,364,625.00	3,364,625.00	0.00	100.00
RENTAS DEL TESORO	3,364,625.00	3,364,625.00	0.00	100.00
MINISTERIO DE HACIENDA Y CRÉDITO PÚBLICO	143,792,000.00	141,907,272.27	1,884,727.73	98.69
PRÉSTAMOS EXTERNOS	143,792,000.00	141,907,272.27	1,884,727.73	98.69
CONSTRUCCIÓN Y EQUIPAMIENTO DE LAS INSTALACIONES FRONTERIZAS EN SAN PANCHO	10,548,018.00	10,489,521.47	58,496.53	99.45
PRÉSTAMOS EXTERNOS	10,548,018.00	10,489,521.47	58,496.53	99.45
REEMPLAZO Y EQUIPAMIENTO DE LAS INSTALACIONES FRONTERIZAS EN PEÑAS BLANCAS	129,310,218.00	127,676,859.80	1,633,358.20	98.74
PRÉSTAMOS EXTERNOS	129,310,218.00	127,676,859.80	1,633,358.20	98.74
REEMPLAZO Y EQUIPAMIENTO DE LAS INSTALACIONES FRONTERIZAS EN EL GUASAULE	3,740,891.00	3,740,891.00	0.00	100.00
PRÉSTAMOS EXTERNOS	3,740,891.00	3,740,891.00	0.00	100.00
REEMPLAZO Y EQUIPAMIENTO DEL EDIFICIO DE VENTANILLA ÚNICA DE COMERCIO EXTERIOR DE NICARAGUA EN MANAGUA	192,873.00	0.00	192,873.00	0.00
PRÉSTAMOS EXTERNOS	192,873.00	0.00	192,873.00	0.00
MINISTERIO DE EDUCACIÓN	1,013,573,985.00	707,984,692.55	305,589,292.45	69.85
RENTAS DEL TESORO	318,323,476.00	262,559,525.91	55,763,950.09	82.48
RENTAS DEL TESORO / ALIVIO BID	172,717,524.00	170,678,369.61	2,039,154.39	98.82
DONACIONES EXTERNAS	522,532,985.00	274,746,797.03	247,786,187.97	52.58
MEJORAMIENTO DE ESTABLECIMIENTOS ESCOLARES EN PRIMARIA EN LA REGIÓN PACÍFICO - NORTE	7,746,502.78	4,699,471.80	3,047,030.98	60.67
DONACIONES EXTERNAS	5,181,846.78	2,184,380.99	2,997,465.79	42.15
RENTAS DEL TESORO	2,564,656.00	2,515,090.81	49,565.19	98.07
MEJORAMIENTO DE ESTABLECIMIENTOS ESCOLARES EN PRIMARIA EN LA REGIÓN DE MANAGUA	528,793.00	528,792.29	0.71	100.00
RENTAS DEL TESORO	528,793.00	528,792.29	0.71	100.00
MEJORAMIENTO DE ESTABLECIMIENTOS ESCOLARES EN PRIMARIA EN LA REGIÓN PACÍFICO - SUR	2,510,852.00	2,444,122.36	66,729.64	97.34
RENTAS DEL TESORO	2,510,852.00	2,444,122.36	66,729.64	97.34
MEJORAMIENTO DE ESTABLECIMIENTOS ESCOLARES EN PRIMARIA EN LA REGIÓN NORTE	34,720,272.01	26,571,757.02	8,148,514.99	76.53
DONACIONES EXTERNAS	8,412,829.60	3,783,526.43	4,629,303.17	44.97
RENTAS DEL TESORO / ALIVIO BID	19,307,442.41	19,307,442.41	0.00	100.00
RENTAS DEL TESORO	7,000,000.00	3,480,788.18	3,519,211.82	49.73
MEJORAMIENTO DE ESTABLECIMIENTOS ESCOLARES EN PRIMARIA EN LA REGIÓN NORTE - CENTRO	31,579,216.12	22,996,431.76	8,582,784.36	72.82
RENTAS DEL TESORO	12,472,094.00	4,091,160.21	8,380,933.79	32.80
RENTAS DEL TESORO / ALIVIO BID	19,107,122.12	18,905,271.55	201,850.57	98.94
MEJORAMIENTO DE ESTABLECIMIENTOS ESCOLARES EN PRIMARIA EN LA REGIÓN DEL CENTRO	38,661,108.55	27,111,645.64	11,549,462.91	70.13
RENTAS DEL TESORO	5,600,000.00	1,667,454.77	3,932,545.23	29.78
DONACIONES EXTERNAS	7,616,907.54	0.00	7,616,907.54	0.00
RENTAS DEL TESORO / ALIVIO BID	25,444,201.01	25,444,190.87	10.14	100.00
MEJORAMIENTO DE ESTABLECIMIENTOS ESCOLARES EN PRIMARIA EN LA REGIÓN AUTÓNOMA DE LA COSTA CARIBE NORTE	6,174,090.00	5,965,448.83	208,641.17	96.62
RENTAS DEL TESORO	6,174,090.00	5,965,448.83	208,641.17	96.62

Cuadro No. 13
GOBIERNO CENTRAL
EJECUCION PROGRAMA DE INVERSION PUBLICA 2016
ENERO - DICIEMBRE
(Córdobas)

INSTITUCION / PROYECTO / FUENTE	PRESUPUESTO ACTUALIZADO	DEVENGADO ACUMULADO	SALDO ANUAL	% EJECUCION
MINISTERIO DE EDUCACIÓN				
MEJORAMIENTO DE ESTABLECIMIENTOS ESCOLARES EN PRIMARIA EN LA REGIÓN AUTÓNOMA DE LA COSTA CARIBE SUR	16,307,816.00	15,741,577.26	566,238.74	96.53
RENTAS DEL TESORO / ALIVIO BID	13,458,200.00	12,891,961.56	566,238.44	95.79
DONACIONES EXTERNAS	2,849,616.00	2,849,615.70	0.30	100.00
MEJORAMIENTO DEL CENTRO ESCOLAR SIMÓN BOLÍVAR EN JALAPA, NUEVA SEGOVIA	2,324,912.00	789,633.72	1,535,278.28	33.96
DONACIONES EXTERNAS	2,324,912.00	789,633.72	1,535,278.28	33.96
MEJORAMIENTO DEL CENTRO ESCOLAR CAMILO ZAPATA EN JALAPA, NUEVA SEGOVIA	1,162,456.00	394,816.85	767,639.15	33.96
DONACIONES EXTERNAS	1,162,456.00	394,816.85	767,639.15	33.96
MEJORAMIENTO DEL CENTRO ESCOLAR 29 DE JUNIO EN JALAPA, NUEVA SEGOVIA	1,356,199.00	460,619.65	895,579.35	33.96
DONACIONES EXTERNAS	1,356,199.00	460,619.65	895,579.35	33.96
MEJORAMIENTO DEL CENTRO ESCOLAR JOSÉ DE LA CRUZ MENA EN JALAPA, NUEVA SEGOVIA	968,713.00	329,014.05	639,698.95	33.96
DONACIONES EXTERNAS	968,713.00	329,014.05	639,698.95	33.96
MEJORAMIENTO DEL CENTRO ESCOLAR MADRE TERESA DE CALCUTA EN JALAPA, NUEVA SEGOVIA	774,971.00	263,211.24	511,759.76	33.96
DONACIONES EXTERNAS	774,971.00	263,211.24	511,759.76	33.96
MEJORAMIENTO DEL CENTRO ESCOLAR TERRERÍOS EN JALAPA, NUEVA SEGOVIA	774,971.00	263,211.24	511,759.76	33.96
DONACIONES EXTERNAS	774,971.00	263,211.24	511,759.76	33.96
MEJORAMIENTO DEL CENTRO ESCOLAR MIGUEL LARREYNAGA EN JALAPA, NUEVA SEGOVIA	581,228.00	197,408.43	383,819.57	33.96
DONACIONES EXTERNAS	581,228.00	197,408.43	383,819.57	33.96
MEJORAMIENTO DEL CENTRO ESCOLAR JOSEFA TOLEDO DE AGUERRI EN JALAPA, NUEVA SEGOVIA	774,971.00	263,211.24	511,759.76	33.96
DONACIONES EXTERNAS	774,971.00	263,211.24	511,759.76	33.96
MEJORAMIENTO DEL CENTRO ESCOLAR EL JUNCO EN JALAPA, NUEVA SEGOVIA	968,713.00	329,014.05	639,698.95	33.96
DONACIONES EXTERNAS	968,713.00	329,014.05	639,698.95	33.96
MEJORAMIENTO DEL INSTITUTO LUZ MARINA GONZÁLEZ EN JALAPA, NUEVA SEGOVIA	1,743,684.00	592,225.29	1,151,458.71	33.96
DONACIONES EXTERNAS	1,743,684.00	592,225.29	1,151,458.71	33.96
MEJORAMIENTO DEL CENTRO ESCOLAR SANTA ROSA EN JALAPA, NUEVA SEGOVIA	1,162,456.00	394,816.85	767,639.15	33.96
DONACIONES EXTERNAS	1,162,456.00	394,816.85	767,639.15	33.96
MEJORAMIENTO DEL CENTRO ESCOLAR MIGUEL HIDALGO Y CASTILLA EN EL JÍCARO, NUEVA SEGOVIA	968,713.00	329,014.05	639,698.95	33.96
DONACIONES EXTERNAS	968,713.00	329,014.05	639,698.95	33.96
MEJORAMIENTO DEL CENTRO ESCOLAR EL QUEBRACHO EN EL JÍCARO, NUEVA SEGOVIA	968,713.00	329,014.05	639,698.95	33.96
DONACIONES EXTERNAS	968,713.00	329,014.05	639,698.95	33.96
MEJORAMIENTO DEL CENTRO ESCOLAR OLIMPIA COLINDRES EN MURRA, NUEVA SEGOVIA	1,356,199.00	460,619.65	895,579.35	33.96
DONACIONES EXTERNAS	1,356,199.00	460,619.65	895,579.35	33.96
MEJORAMIENTO DEL INSTITUTO 3 DE MARZO TERNURA DE LOS PUEBLOS EN QUILALÍ, NUEVA SEGOVIA	968,713.00	329,014.05	639,698.95	33.96
DONACIONES EXTERNAS	968,713.00	329,014.05	639,698.95	33.96
MEJORAMIENTO DEL CENTRO ESCOLAR NUEVO AMANECER EN QUILALÍ, NUEVA SEGOVIA	1,162,456.00	394,816.85	767,639.15	33.96
DONACIONES EXTERNAS	1,162,456.00	394,816.85	767,639.15	33.96
MEJORAMIENTO DEL CENTRO ESCOLAR SANTA TERESA EN QUILALÍ, NUEVA SEGOVIA	968,713.00	329,014.05	639,698.95	33.96
DONACIONES EXTERNAS	968,713.00	329,014.05	639,698.95	33.96

Cuadro No. 13
GOBIERNO CENTRAL
EJECUCION PROGRAMA DE INVERSION PUBLICA 2016
ENERO - DICIEMBRE
(Córdobas)

INSTITUCION / PROYECTO / FUENTE	PRESUPUESTO ACTUALIZADO	DEVENGADO ACUMULADO	SALDO ANUAL	% EJECUCION
MINISTERIO DE EDUCACIÓN				
MEJORAMIENTO DEL CENTRO ESCOLAR LAS SEGOVIAS EN QUILALÍ, NUEVA SEGOVIA	968,713.00	329,014.05	639,698.95	33.96
DONACIONES EXTERNAS	968,713.00	329,014.05	639,698.95	33.96
MEJORAMIENTO DEL CENTRO SALOMÓN IBARRA MAYORGA EN QUILALÍ, NUEVA SEGOVIA	968,713.00	329,014.05	639,698.95	33.96
DONACIONES EXTERNAS	968,713.00	329,014.05	639,698.95	33.96
MEJORAMIENTO DEL CENTRO ESCOLAR LA UNIÓN EN QUILALÍ, NUEVA SEGOVIA	774,971.00	263,211.24	511,759.76	33.96
DONACIONES EXTERNAS	774,971.00	263,211.24	511,759.76	33.96
MEJORAMIENTO DEL CENTRO ESCOLAR SIMÓN BOLÍVAR EN SAN JUAN DE RÍO COCO, MADRIZ	774,971.00	263,211.24	511,759.76	33.96
DONACIONES EXTERNAS	774,971.00	263,211.24	511,759.76	33.96
MEJORAMIENTO DEL CENTRO ESCOLAR DIRIANGÉN EN SAN JUAN DE RÍO COCO, MADRIZ	968,713.00	329,014.04	639,698.96	33.96
DONACIONES EXTERNAS	968,713.00	329,014.04	639,698.96	33.96
MEJORAMIENTO DEL CENTRO ESCOLAR EDMUNDO DÍAZ EN SAN JUAN DE RÍO COCO, MADRIZ	581,228.00	197,408.43	383,819.57	33.96
DONACIONES EXTERNAS	581,228.00	197,408.43	383,819.57	33.96
MEJORAMIENTO DEL CENTRO ESCOLAR ALFONSO CORTÉS EN SAN JUAN DE RÍO COCO, MADRIZ	1,549,942.00	526,422.48	1,023,519.52	33.96
DONACIONES EXTERNAS	1,549,942.00	526,422.48	1,023,519.52	33.96
MEJORAMIENTO DEL CENTRO ESCOLAR SALOMÓN IBARRA MAYORGA EN SAN JUAN DE RÍO COCO, MADRIZ	2,518,655.00	855,436.52	1,663,218.48	33.96
DONACIONES EXTERNAS	2,518,655.00	855,436.52	1,663,218.48	33.96
MEJORAMIENTO DEL CENTRO ESCOLAR DR. CARLOS HERRERA (JULIO CÉSAR MALDONADO) EN SOMOTO, MADRIZ	774,971.00	263,211.24	511,759.76	33.96
DONACIONES EXTERNAS	774,971.00	263,211.24	511,759.76	33.96
MEJORAMIENTO DEL CENTRO ESCOLAR SANTO DOMINGO SECTOR 5 EN TELPA NECA, MADRIZ	774,971.00	263,211.24	511,759.76	33.96
DONACIONES EXTERNAS	774,971.00	263,211.24	511,759.76	33.96
MEJORAMIENTO DEL CENTRO ESCOLAR JESÚS DE LA BUENA ESPERANZA EN TELPA NECA, MADRIZ	968,713.00	329,014.05	639,698.95	33.96
DONACIONES EXTERNAS	968,713.00	329,014.05	639,698.95	33.96
MEJORAMIENTO DEL CENTRO ESCOLAR SALOMÓN IBARRA MAYORGA EN TELPA NECA, MADRIZ	968,713.00	329,014.05	639,698.95	33.96
DONACIONES EXTERNAS	968,713.00	329,014.05	639,698.95	33.96
MEJORAMIENTO DEL CENTRO ESCOLAR EL CARBONAL ARRIBA EN TELPA NECA, MADRIZ	774,971.00	263,211.24	511,759.76	33.96
DONACIONES EXTERNAS	774,971.00	263,211.24	511,759.76	33.96
MEJORAMIENTO DEL CENTRO ESCOLAR CRISTO REY EN TELPA NECA, MADRIZ	968,713.00	329,014.05	639,698.95	33.96
DONACIONES EXTERNAS	968,713.00	329,014.05	639,698.95	33.96
MEJORAMIENTO DEL CENTRO ESCOLAR SANTO DOMINGO DE GUZMÁN (FLOR DE MARÍA VARGAS) EN TOTOGALPA, MADRIZ	1,162,456.00	394,816.85	767,639.15	33.96
DONACIONES EXTERNAS	1,162,456.00	394,816.85	767,639.15	33.96
MEJORAMIENTO DE AULAS MULTIGRADO EN PRIMARIA Y PREESCOLAR A NIVEL NACIONAL	121,594,742.00	87,564,307.21	34,030,434.79	72.01
RENTAS DEL TESORO	121,594,742.00	87,564,307.21	34,030,434.79	72.01
CONSTRUCCIÓN DEL COLEGIO SABANA GRANDE EN MANAGUA	19,789,844.00	19,789,843.16	0.84	100.00
RENTAS DEL TESORO	19,789,844.00	19,789,843.16	0.84	100.00
MEJORAMIENTO Y EQUIPAMIENTO DE AULAS MULTIGRADO EN PRIMARIA A NIVEL NACIONAL	15,596,537.00	14,936,788.82	659,748.18	95.77
RENTAS DEL TESORO / ALIVIO BID	15,596,537.00	14,936,788.82	659,748.18	95.77
MEJORAMIENTO DE ESTABLECIMIENTOS ESCOLARES EN SECUNDARIA EN LA REGIÓN PACÍFICO - NORTE	50,566,421.78	35,073,066.27	15,493,355.51	69.36
RENTAS DEL TESORO	23,263,385.00	23,164,845.65	98,539.35	99.58
DONACIONES EXTERNAS	27,303,036.78	11,908,220.62	15,394,816.16	43.62

Cuadro No. 13
GOBIERNO CENTRAL
EJECUCION PROGRAMA DE INVERSION PUBLICA 2016
ENERO - DICIEMBRE
(Córdobas)

INSTITUCION / PROYECTO / FUENTE	PRESUPUESTO ACTUALIZADO	DEVENGADO ACUMULADO	SALDO ANUAL	% EJECUCION
MINISTERIO DE EDUCACIÓN				
MEJORAMIENTO DE ESTABLECIMIENTOS ESCOLARES EN SECUNDARIA EN LA REGIÓN MANAGUA	17,179,342.00	14,831,268.65	2,348,073.35	86.33
RENTAS DEL TESORO	17,179,342.00	14,831,268.65	2,348,073.35	86.33
MEJORAMIENTO DE ESTABLECIMIENTOS ESCOLARES EN SECUNDARIA EN LA REGIÓN PACÍFICO - SUR	14,003,984.00	14,003,983.71	0.29	100.00
RENTAS DEL TESORO	14,003,984.00	14,003,983.71	0.29	100.00
MEJORAMIENTO DE ESTABLECIMIENTOS ESCOLARES EN SECUNDARIA EN LA REGIÓN NORTE	47,088,300.01	22,277,121.57	24,811,178.44	47.31
DONACIONES EXTERNAS	47,088,300.01	22,277,121.57	24,811,178.44	47.31
MEJORAMIENTO DE ESTABLECIMIENTOS ESCOLARES EN SECUNDARIA EN LA REGIÓN NORTE - CENTRO	173,670,077.18	126,227,552.94	47,442,524.24	72.68
RENTAS DEL TESORO / ALIVIO BID	36,110,509.93	35,504,935.79	605,574.14	98.32
DONACIONES EXTERNAS	137,559,567.25	90,722,617.15	46,836,950.10	65.95
MEJORAMIENTO DE ESTABLECIMIENTOS ESCOLARES EN SECUNDARIA EN LA REGIÓN DEL CENTRO	78,757,263.86	40,383,432.53	38,373,831.33	51.28
DONACIONES EXTERNAS	78,757,263.86	40,383,432.53	38,373,831.33	51.28
MEJORAMIENTO DE ESTABLECIMIENTOS ESCOLARES EN SECUNDARIA EN LA REGIÓN AUTÓNOMA DE LA COSTA CARIBE NORTE	50,088,622.51	14,685,956.18	35,402,666.33	29.32
DONACIONES EXTERNAS	50,088,622.51	14,685,956.18	35,402,666.33	29.32
MEJORAMIENTO DE ESTABLECIMIENTOS ESCOLARES EN SECUNDARIA EN LA REGIÓN AUTÓNOMA DE LA COSTA CARIBE SUR	44,027,566.82	25,515,312.89	18,512,253.93	57.95
DONACIONES EXTERNAS	44,027,566.82	25,515,312.89	18,512,253.93	57.95
MEJORAMIENTO Y EQUIPAMIENTO DEL INSTITUTO NACIONAL ELVIS DÍAZ ROMERO DEL MUNICIPIO DE MANAGUA	1,970,434.00	0.00	1,970,434.00	0.00
DONACIONES EXTERNAS	1,970,434.00	0.00	1,970,434.00	0.00
MEJORAMIENTO Y EQUIPAMIENTO DEL COLEGIO EXPERIMENTAL MÉXICO DEL MUNICIPIO DE MANAGUA	1,917,300.00	0.00	1,917,300.00	0.00
DONACIONES EXTERNAS	1,917,300.00	0.00	1,917,300.00	0.00
MEJORAMIENTO Y EQUIPAMIENTO DEL COLEGIO PÚBLICO SAN SEBASTIÁN EN MANAGUA	1,856,131.00	0.00	1,856,131.00	0.00
DONACIONES EXTERNAS	1,856,131.00	0.00	1,856,131.00	0.00
MEJORAMIENTO Y EQUIPAMIENTO DE AMBIENTES COMPLEMENTARIOS EN INSTITUTOS A NIVEL NACIONAL	2,764,050.00	2,764,049.25	0.75	100.00
RENTAS DEL TESORO	2,764,050.00	2,764,049.25	0.75	100.00
REHABILITACIÓN, AMPLIACIÓN Y EQUIPAMIENTO DEL INSTITUTO NACIONAL JUAN JOSÉ RODRÍGUEZ EN JINOTEPE	3,445,307.30	2,122,920.00	1,322,387.30	61.62
DONACIONES EXTERNAS	3,445,307.30	2,122,920.00	1,322,387.30	61.62
MEJORAMIENTO Y EQUIPAMIENTO DEL INSTITUTO NACIONAL FRANCISCO LUIS ESPINOZA EN ESTELÍ	2,721,655.15	2,555,000.00	166,655.15	93.88
DONACIONES EXTERNAS	2,721,655.15	2,555,000.00	166,655.15	93.88
MEJORAMIENTO DE AMBIENTES ESCOLARES PARA AULAS TIC MÓVILES A NIVEL NACIONAL	3,390,592.00	3,390,591.94	0.06	100.00
RENTAS DEL TESORO	3,390,592.00	3,390,591.94	0.06	100.00
MEJORAMIENTO DE AULAS DE SECUNDARIA A DISTANCIA A NIVEL NACIONAL	79,487,052.00	76,357,778.89	3,129,273.11	96.06
RENTAS DEL TESORO	79,487,052.00	76,357,778.89	3,129,273.11	96.06
MEJORAMIENTO DE ESTABLECIMIENTOS ESCOLARES EN PREESCOLAR EN LA REGIÓN NORTE - CENTRO	33,897,643.53	30,933,312.16	2,964,331.37	91.26
RENTAS DEL TESORO / ALIVIO BID	29,215,384.53	29,215,299.74	84.79	100.00
DONACIONES EXTERNAS	4,682,259.00	1,718,012.42	2,964,246.58	36.69
MEJORAMIENTO DE ESTABLECIMIENTOS ESCOLARES EN PREESCOLAR EN LA REGIÓN DEL CENTRO	49,092,636.84	29,915,715.47	19,176,921.37	60.94
DONACIONES EXTERNAS	49,092,636.84	29,915,715.47	19,176,921.37	60.94
MEJORAMIENTO DE ESTABLECIMIENTOS ESCOLARES EN PREESCOLAR EN LA REGIÓN AUTÓNOMA DE LA COSTA CARIBE NORTE	13,385,509.56	12,412,065.00	973,444.56	92.73
DONACIONES EXTERNAS	13,385,509.56	12,412,065.00	973,444.56	92.73

Cuadro No. 13
GOBIERNO CENTRAL
EJECUCION PROGRAMA DE INVERSION PUBLICA 2016
ENERO - DICIEMBRE
(Córdobas)

INSTITUCION / PROYECTO / FUENTE	PRESUPUESTO ACTUALIZADO	DEVENGADO ACUMULADO	SALDO ANUAL	% EJECUCION
MINISTERIO DE EDUCACIÓN				
REHABILITACIÓN, AMPLIACIÓN Y EQUIPAMIENTO DEL CENTRO DE EDUCACIÓN ESPECIAL MELANIA MORALES EN MANAGUA	14,478,127.00	14,472,478.87	5,648.13	99.96
RENTAS DEL TESORO / ALIVIO BID	14,478,127.00	14,472,478.87	5,648.13	99.96
MEJORAMIENTO DE AULAS TALLER EN ESTABLECIMIENTOS ESCOLARES A NIVEL NACIONAL	90,000.00	0.00	90,000.00	0.00
DONACIONES EXTERNAS	90,000.00	0.00	90,000.00	0.00
MINISTERIO AGROPECUARIO	216,857,024.00	209,423,278.89	7,433,745.11	96.57
PRÉSTAMOS EXTERNOS	216,857,024.00	209,423,278.89	7,433,745.11	96.57
MEJORAMIENTO Y AMPLIACIÓN DE EDIFICIOS CENTRALES MAG EN MANAGUA	2,833,320.24	2,807,982.66	25,337.58	99.11
PRÉSTAMOS EXTERNOS	2,833,320.24	2,807,982.66	25,337.58	99.11
CONSTRUCCIÓN DEL CENTRO DE SERVICIO PARA EL FOMENTO DE LA PRODUCCIÓN AGROECOLÓGICA EN OCOTAL, NUEVA SEGOVIA	0.76	0.00	0.76	0.00
PRÉSTAMOS EXTERNOS	0.76	0.00	0.76	0.00
REEMPLAZO DE LAS OFICINAS DEL INTA A NIVEL CENTRAL EN MANAGUA	77,848,999.00	75,705,274.00	2,143,725.00	97.25
PRÉSTAMOS EXTERNOS	77,848,999.00	75,705,274.00	2,143,725.00	97.25
REEMPLAZO DEL CENTRO DE DESARROLLO TECNOLÓGICO EN LA COMUNIDAD EL RECREO EN EL RAMA	34,401,229.00	34,401,228.71	0.29	100.00
PRÉSTAMOS EXTERNOS	34,401,229.00	34,401,228.71	0.29	100.00
REEMPLAZO DEL CENTRO DE DESARROLLO TECNOLÓGICO SAN ISIDRO	62,813,002.00	57,548,320.52	5,264,681.48	91.62
PRÉSTAMOS EXTERNOS	62,813,002.00	57,548,320.52	5,264,681.48	91.62
REEMPLAZO DEL CENTRO DE DESARROLLO TECNOLÓGICO DE POSOLTEGA, CHINANDEGA	38,960,473.00	38,960,473.00	0.00	100.00
PRÉSTAMOS EXTERNOS	38,960,473.00	38,960,473.00	0.00	100.00
MINISTERIO DE TRANSPORTE E INFRAESTRUCTURA	6,023,688,032.00	6,022,977,020.14	711,011.86	99.99
RENTAS DEL TESORO	1,241,718,940.00	1,241,433,496.05	285,443.95	99.98
RENTAS DEL TESORO / ALIVIO BID	445,068,831.00	444,970,091.74	98,739.26	99.98
PRÉSTAMOS EXTERNOS	3,629,086,943.00	3,628,760,119.20	326,823.80	99.99
DONACIONES EXTERNAS	707,813,318.00	707,813,313.15	4.85	100.00
CONSTRUCCIÓN Y EQUIPAMIENTO DEL AUDITORIO DEL MINISTERIO DE TRANSPORTE E INFRAESTRUCTURA EN MANAGUA	11,219,733.00	11,219,733.00	0.00	100.00
RENTAS DEL TESORO	11,219,733.00	11,219,733.00	0.00	100.00
REHABILITACIÓN DE ESPIGÓN ROCOSO Y DIQUE DE ARENA EN EL PUERTO DE CORINTO	10,000,000.00	10,000,000.00	0.00	100.00
RENTAS DEL TESORO	10,000,000.00	10,000,000.00	0.00	100.00
MEJORAMIENTO DEL CAMINO SANTA ROSA - COMALAPA - CAMOAPA	4,998,559.00	4,998,558.24	0.76	100.00
RENTAS DEL TESORO	164,628.00	164,628.00	0.00	100.00
PRÉSTAMOS EXTERNOS	4,833,931.00	4,833,930.24	0.76	100.00
MEJORAMIENTO PUNTUAL SOBRE LA CARRETERA RÍO BLANCO - SIUNA - PUENTE BANACRUZ	801,397.00	801,396.62	0.38	100.00
RENTAS DEL TESORO	801,397.00	801,396.62	0.38	100.00
MEJORAMIENTO DE LA CARRETERA SAN SEBASTIÁN DE YALÍ - CONDEGA	201,848,467.29	201,848,465.80	1.49	100.00
PRÉSTAMOS EXTERNOS	139,405,265.00	139,405,263.99	1.01	100.00
RENTAS DEL TESORO	62,443,202.29	62,443,201.81	0.48	100.00
MEJORAMIENTO DEL CAMINO EMPALME MINA EL LIMÓN - MINA EL LIMÓN	263,901.00	263,898.49	2.51	100.00
PRÉSTAMOS EXTERNOS	226,939.00	226,938.89	0.11	100.00
RENTAS DEL TESORO	36,962.00	36,959.60	2.40	99.99
MEJORAMIENTO DEL CAMINO RURAL ENTRE NACIONES UNIDAS - BLUEFIELDS	762,314,008.90	762,314,007.87	1.03	100.00
DONACIONES EXTERNAS	271,158,519.00	271,158,518.63	0.37	100.00
PRÉSTAMOS EXTERNOS	399,433,264.76	399,433,264.11	0.65	100.00
RENTAS DEL TESORO	91,722,225.14	91,722,225.13	0.01	100.00

Cuadro No. 13
GOBIERNO CENTRAL
EJECUCION PROGRAMA DE INVERSION PUBLICA 2016
ENERO - DICIEMBRE
(Córdobas)

INSTITUCION / PROYECTO / FUENTE	PRESUPUESTO ACTUALIZADO	DEVENGADO ACUMULADO	SALDO ANUAL	% EJECUCION
MINISTERIO DE TRANSPORTE E INFRAESTRUCTURA				
MEJORAMIENTO DEL CAMINO TOLA - EMPALME EL COYOL - ENTRADA EL GUACALITO	500.00	0.00	500.00	0.00
RENTAS DEL TESORO	500.00	0.00	500.00	0.00
MEJORAMIENTO DE LA CARRETERA MALPAISILLO - VILLA 15 DE JULIO	437,703,486.32	437,703,485.81	0.51	100.00
RENTAS DEL TESORO	7,638,864.83	7,638,864.83	0.00	100.00
PRÉSTAMOS EXTERNOS	430,064,621.49	430,064,620.98	0.51	100.00
MEJORAMIENTO DE LA CARRETERA LA PAZ CENTRO - MALPAISILLO	4,045,166.40	4,045,166.12	0.28	100.00
PRÉSTAMOS EXTERNOS	3,487,212.37	3,487,212.09	0.28	100.00
RENTAS DEL TESORO	557,954.03	557,954.03	0.00	100.00
FORTALECIMIENTO DE CAPACIDADES PARA ADAPTACIÓN AL CAMBIO CLIMÁTICO	12,982,782.00	12,982,781.45	0.55	100.00
DONACIONES EXTERNAS	12,982,782.00	12,982,781.45	0.55	100.00
MEJORAMIENTO DEL CAMINO EMPALME LA MORA - LAS CARPAS EN EL DEPARTAMENTO DE MATAGALPA	15,708,793.00	15,708,791.26	1.74	100.00
RENTAS DEL TESORO	2,546,927.00	2,546,926.40	0.60	100.00
PRÉSTAMOS EXTERNOS	367,221.00	367,220.80	0.20	100.00
DONACIONES EXTERNAS	12,794,645.00	12,794,644.06	0.94	100.00
CONSTRUCCIÓN DE INFRAESTRUCTURA VIAL PARA LA REDUCCIÓN DE LA VULNERABILIDAD AL CAMBIO CLIMÁTICO SOBRE LA RUTA CHINANDEGA - GUASALE	96,413,628.99	96,413,627.18	1.81	100.00
RENTAS DEL TESORO	1,183,695.99	1,183,695.42	0.57	100.00
PRÉSTAMOS EXTERNOS	95,229,933.00	95,229,931.76	1.24	100.00
MEJORA DE LA SEGURIDAD VIAL DE LA CARRETERA CATARINA - EMPALME GUANACASTE	341,610.00	341,609.07	0.93	100.00
PRÉSTAMOS EXTERNOS	341,610.00	341,609.07	0.93	100.00
MEJORAMIENTO DE ESTACIONES DE PESAJE EN LOS PUESTOS DE LAS MANOS, LOS CEDROS Y MATEARE	24,995,096.43	24,995,086.00	10.43	100.00
RENTAS DEL TESORO	4,757,520.43	4,757,520.29	0.14	100.00
PRÉSTAMOS EXTERNOS	20,237,576.00	20,237,565.71	10.29	100.00
MEJORAMIENTO DEL CAMINO LAS SABANAS - SAN JOSÉ DE CUSMAPA EN MADRIZ	1,738,780.00	1,738,777.66	2.34	100.00
RENTAS DEL TESORO	131,308.00	131,306.56	1.44	100.00
PRÉSTAMOS EXTERNOS	1,607,472.00	1,607,471.10	0.90	100.00
MEJORAMIENTO DE LA CARRETERA SANTO DOMINGO - LOS CHINAMOS	3,873,957.00	3,873,954.13	2.87	100.00
PRÉSTAMOS EXTERNOS	3,698,967.00	3,698,965.94	1.06	100.00
RENTAS DEL TESORO	174,990.00	174,988.19	1.81	100.00
MEJORAMIENTO DEL CAMINO SUSUCAYÁN - LAS VUELTAS EN NUEVA SEGOVIA	5,943,948.00	5,943,946.37	1.63	100.00
PRÉSTAMOS EXTERNOS	5,618,184.00	5,618,182.98	1.02	100.00
RENTAS DEL TESORO	325,764.00	325,763.39	0.61	100.00
MEJORAMIENTO DE LA CARRETERA ESQUIPULAS - MUY MUY	403,361,469.83	403,233,798.11	127,671.72	99.97
RENTAS DEL TESORO	63,360,990.83	63,360,990.68	0.15	100.00
PRÉSTAMOS EXTERNOS	340,000,479.00	339,872,807.43	127,671.57	99.96
MEJORAMIENTO DEL CAMINO EMPALME EL PORTILLO - EL CUÁ	73,776,814.00	73,776,813.37	0.63	100.00
DONACIONES EXTERNAS	60,114,700.00	60,114,699.37	0.63	100.00
RENTAS DEL TESORO	13,662,114.00	13,662,114.00	0.00	100.00
MEJORAMIENTO DEL CAMINO EL CUÁ - SAN JOSÉ DE BOCAY	120,133,647.00	120,133,646.62	0.38	100.00
DONACIONES EXTERNAS	95,446,616.00	95,446,615.67	0.33	100.00
RENTAS DEL TESORO / ALIVIO BID	15,541,017.00	15,541,016.98	0.02	100.00
RENTAS DEL TESORO	9,146,014.00	9,146,013.97	0.03	100.00
MEJORAMIENTO DEL CAMINO SANTA LUCÍA - BOACO	6,725,007.00	6,725,005.85	1.15	100.00
DONACIONES EXTERNAS	4,878,016.00	4,878,015.32	0.68	100.00
RENTAS DEL TESORO	1,846,991.00	1,846,990.53	0.47	100.00

Cuadro No. 13
GOBIERNO CENTRAL
EJECUCION PROGRAMA DE INVERSION PUBLICA 2016
ENERO - DICIEMBRE
(Córdobas)

INSTITUCION / PROYECTO / FUENTE	PRESUPUESTO ACTUALIZADO	DEVENGADO ACUMULADO	SALDO ANUAL	% EJECUCION
MINISTERIO DE TRANSPORTE E INFRAESTRUCTURA				
MEJORAMIENTO DEL CAMINO EMPALME ESQUIPULAS - EMPALME SAN DIONISIO	39,443,098.00	39,443,096.94	1.06	100.00
DONACIONES EXTERNAS	33,998,212.00	33,998,211.42	0.58	100.00
RENTAS DEL TESORO	5,444,886.00	5,444,885.52	0.48	100.00
CONSTRUCCIÓN DE OBRAS DE SEGURIDAD VIAL EN LAS CARRETERAS DE NICARAGUA	73,491,980.30	73,491,479.10	501.20	100.00
PRÉSTAMOS EXTERNOS	57,607,961.24	57,607,460.04	501.20	100.00
RENTAS DEL TESORO	15,884,019.06	15,884,019.06	0.00	100.00
MEJORAMIENTO DEL TRAMO DE CARRETERA ROTONDA JEAN PAUL GENIE - ROTONDA TICUANTEPE	25,410,000.00	25,410,000.00	0.00	100.00
RENTAS DEL TESORO	25,410,000.00	25,410,000.00	0.00	100.00
MEJORAMIENTO DEL CAMINO LA CALIFORNIA - SAN DIEGO EN EL MUNICIPIO DE VILLA EL CARMEN	11,496,924.00	11,496,923.82	0.18	100.00
RENTAS DEL TESORO	11,496,924.00	11,496,923.82	0.18	100.00
MEJORAMIENTO DEL CAMINO SAN JUAN DE RÍO COCO - LAS CRUCES	69,190,341.00	69,189,278.11	1,062.89	100.00
RENTAS DEL TESORO	2,958,833.00	2,957,771.49	1,061.51	99.96
PRÉSTAMOS EXTERNOS	66,231,508.00	66,231,506.62	1.38	100.00
MEJORAMIENTO DE LA CARRETERA RANCHO ROJO - LA CALAMIDAD	139,518,554.00	139,513,672.52	4,881.48	100.00
PRÉSTAMOS EXTERNOS	136,013,247.00	136,013,247.00	0.00	100.00
RENTAS DEL TESORO	3,505,307.00	3,500,425.52	4,881.48	99.86
MEJORAMIENTO DEL CAMINO EMPALME MASIGÜE-LA EMBAJADA-RÍO QUISAURA-VILLA SIQUIA	7,953,515.00	7,953,514.92	0.08	100.00
RENTAS DEL TESORO	7,953,515.00	7,953,514.92	0.08	100.00
MEJORAMIENTO DE LA CARRETERA MULUKUKÚ - SIUNA	315,873,685.00	315,873,682.86	2.14	100.00
RENTAS DEL TESORO	559,845.00	559,844.06	0.94	100.00
PRÉSTAMOS EXTERNOS	315,313,840.00	315,313,838.80	1.20	100.00
MEJORAMIENTO DE LA CARRETERA EMPALME CERRO VERDE - EMPALME EL PORTILLO	88,089,009.00	88,089,007.94	1.06	100.00
RENTAS DEL TESORO	785,637.00	785,636.52	0.48	100.00
PRÉSTAMOS EXTERNOS	87,303,372.00	87,303,371.42	0.58	100.00
MEJORAMIENTO DE LA CARRETERA CHINANDEGA - GUASAULE	258,204,142.13	258,204,141.26	0.87	100.00
PRÉSTAMOS EXTERNOS	255,710,662.51	255,710,661.64	0.87	100.00
RENTAS DEL TESORO	2,493,479.62	2,493,479.62	0.00	100.00
MEJORAMIENTO DEL CAMINO LA PAZ CENTRO - EMPALME PUERTO SANDINO	1,502,092.00	1,502,091.24	0.76	100.00
RENTAS DEL TESORO	1,502,092.00	1,502,091.24	0.76	100.00
MEJORAMIENTO DE LA CARRETERA LAS PIEDRECITAS (KM 6+830) - MATEARE	1,809,520.00	1,809,519.24	0.76	100.00
RENTAS DEL TESORO	1,809,520.00	1,809,519.24	0.76	100.00
MEJORAMIENTO DEL ACCESO A LA CIUDAD DE CHINANDEGA	812,104.00	812,104.00	0.00	100.00
RENTAS DEL TESORO	127,389.00	127,389.00	0.00	100.00
PRÉSTAMOS EXTERNOS	684,715.00	684,715.00	0.00	100.00
CONSTRUCCIÓN DEL PUENTE PASO REAL	77,772,068.00	77,698,927.74	73,140.26	99.91
DONACIONES EXTERNAS	77,672,068.00	77,672,067.74	0.26	100.00
RENTAS DEL TESORO	100,000.00	26,860.00	73,140.00	26.86
MEJORAMIENTO DE LA CARRETERA RÍO BLANCO - MULUKUKÚ	694,812,622.00	694,812,357.16	264.84	100.00
PRÉSTAMOS EXTERNOS	682,553,690.00	682,553,688.56	1.44	100.00
RENTAS DEL TESORO	12,258,932.00	12,258,668.60	263.40	100.00
MEJORAMIENTO DEL CAMINO LA CALAMIDAD - EMPALME MASIGÜE	2,412,190.00	2,412,189.30	0.70	100.00
PRÉSTAMOS EXTERNOS	2,105,880.00	2,105,879.54	0.46	100.00
RENTAS DEL TESORO	306,310.00	306,309.76	0.24	100.00
MEJORAMIENTO DEL CAMINO PANTASMA - WIWILÍ	23,425,860.00	23,425,860.00	0.00	100.00
PRÉSTAMOS EXTERNOS	23,425,860.00	23,425,860.00	0.00	100.00

Cuadro No. 13
GOBIERNO CENTRAL
EJECUCION PROGRAMA DE INVERSION PUBLICA 2016
ENERO - DICIEMBRE
(Córdobas)

INSTITUCION / PROYECTO / FUENTE	PRESUPUESTO ACTUALIZADO	DEVENGADO ACUMULADO	SALDO ANUAL	% EJECUCION
MINISTERIO DE TRANSPORTE E INFRAESTRUCTURA				
MEJORAMIENTO DEL CAMINO WASLALA - SIUNA	10,563,616.00	10,563,615.48	0.52	100.00
RENTAS DEL TESORO	10,563,616.00	10,563,615.48	0.52	100.00
MEJORAMIENTO DEL CAMINO LOS CHINAMOS - EL AYOTE	2,103,249.00	2,103,248.85	0.15	100.00
RENTAS DEL TESORO	2,103,249.00	2,103,248.85	0.15	100.00
MEJORAMIENTO DEL CAMINO EMPALME TERRABONA - TERRABONA	100,676,674.00	100,676,670.95	3.05	100.00
RENTAS DEL TESORO	3,009,834.00	3,009,831.92	2.08	100.00
PRÉSTAMOS EXTERNOS	97,666,840.00	97,666,839.03	0.97	100.00
MEJORAMIENTO DEL CAMINO EL RAMA - EMPALME KUKRA HILL - LAGUNA DE PERLAS	418,652,192.00	418,652,189.15	2.85	100.00
RENTAS DEL TESORO	333,488.00	333,486.95	1.05	100.00
PRÉSTAMOS EXTERNOS	418,318,704.00	418,318,702.20	1.80	100.00
MEJORAMIENTO DE LOS ACCESOS VIALES A LA CIUDAD DE LEÓN	1,390,507.00	1,390,505.99	1.01	100.00
RENTAS DEL TESORO	191,794.00	191,793.93	0.07	100.00
PRÉSTAMOS EXTERNOS	1,198,713.00	1,198,712.06	0.94	100.00
MEJORAMIENTO DE LA CARRETERA ROSITA- PUERTO CABEZAS EN LA REGIÓN AUTÓNOMA DE LA COSTA CARIBE NORTE	7,081,451.00	6,919,533.43	161,917.57	97.71
PRÉSTAMOS EXTERNOS	6,417,334.00	6,270,711.57	146,622.43	97.72
RENTAS DEL TESORO	664,117.00	648,821.86	15,295.14	97.70
MEJORAMIENTO DE LA CARRETERA TIPITAPA-EMPALME SAN BENITO	3,418,001.00	3,418,000.02	0.98	100.00
PRÉSTAMOS EXTERNOS	3,125,006.00	3,125,006.00	0.00	100.00
RENTAS DEL TESORO	292,995.00	292,994.02	0.98	100.00
MEJORAMIENTO DEL CAMINO LA ESPERANZA - WAPÍ - EL TORTUGUERO	15,261,916.00	15,222,628.90	39,287.10	99.74
RENTAS DEL TESORO	15,261,916.00	15,222,628.90	39,287.10	99.74
MEJORAMIENTO DEL CAMINO COMALAPA-CUAPA	2,788,390.00	2,788,389.48	0.52	100.00
RENTAS DEL TESORO	2,788,390.00	2,788,389.48	0.52	100.00
MEJORAMIENTO DEL CAMINO ESTELÍ-EL ACEITUNO-EL SAUCE	8,047,468.00	8,047,467.34	0.66	100.00
RENTAS DEL TESORO	8,047,468.00	8,047,467.34	0.66	100.00
MEJORAMIENTO DE LA CARRETERA MUY MUY - MATIGUÁS - RÍO BLANCO	1,000.00	0.00	1,000.00	0.00
PRÉSTAMOS EXTERNOS	1,000.00	0.00	1,000.00	0.00
MEJORAMIENTO DEL CAMINO MACUELIZO - SANTA MARÍA EN EL DEPARTAMENTO DE NUEVA SEGOVIA	4,457,363.00	4,456,138.79	1,224.21	99.97
RENTAS DEL TESORO	4,457,363.00	4,456,138.79	1,224.21	99.97
MEJORAMIENTO DEL CAMINO EL COMEJÉN - WASLALA	3,409,660.00	3,378,941.50	30,718.50	99.10
RENTAS DEL TESORO	3,409,660.00	3,378,941.50	30,718.50	99.10
CONSTRUCCIÓN DEL PUENTE WIWILÍ	50,000.00	0.00	50,000.00	0.00
PRÉSTAMOS EXTERNOS	50,000.00	0.00	50,000.00	0.00
CONSTRUCCIÓN DEL PUENTE PANALOYA SOBRE EL TRAMO GRANADA - MALACATOYA	10,000,000.00	10,000,000.00	0.00	100.00
RENTAS DEL TESORO	10,000,000.00	10,000,000.00	0.00	100.00
CONSTRUCCIÓN DEL PUENTE MONTEFRESCO ENTRE LOS MUNICIPIOS DE MANAGUA - TIPITAPA	500,000.00	500,000.00	0.00	100.00
RENTAS DEL TESORO	500,000.00	500,000.00	0.00	100.00
AMPLIACIÓN DE LA CARRETERA LAS FLORES - CATARINA - GUANACASTE	50,000.00	0.00	50,000.00	0.00
RENTAS DEL TESORO	50,000.00	0.00	50,000.00	0.00
AMPLIACIÓN DE LA CARRETERA SAPOÁ - PEÑAS BLANCAS	50,000.00	0.00	50,000.00	0.00
RENTAS DEL TESORO	50,000.00	0.00	50,000.00	0.00
MEJORAMIENTO DEL CAMINO SIUNA - ROSITA	5,265,314.00	5,265,314.00	0.00	100.00
RENTAS DEL TESORO	5,265,314.00	5,265,314.00	0.00	100.00
REVESTIMIENTO DE CARRETERAS	185,210,520.00	185,210,449.26	70.74	100.00
RENTAS DEL TESORO	185,210,520.00	185,210,449.26	70.74	100.00

Cuadro No. 13
GOBIERNO CENTRAL
EJECUCION PROGRAMA DE INVERSION PUBLICA 2016
ENERO - DICIEMBRE
(Córdobas)

INSTITUCION / PROYECTO / FUENTE	PRESUPUESTO ACTUALIZADO	DEVENGADO ACUMULADO	SALDO ANUAL	% EJECUCION
MINISTERIO DE TRANSPORTE E INFRAESTRUCTURA				
REHABILITACIÓN DE CAMINOS INTERMUNICIPALES	598,132,281.00	598,032,472.34	99,808.66	99.98
RENTAS DEL TESORO	168,604,467.00	168,603,397.58	1,069.42	100.00
RENTAS DEL TESORO / ALIVIO BID	429,527,814.00	429,429,074.76	98,739.24	99.98
DRENAJE DE CARRETERAS	318,023,000.00	318,005,091.08	17,908.92	99.99
RENTAS DEL TESORO	318,023,000.00	318,005,091.08	17,908.92	99.99
MEJORAS EN LA CARRETERA RÍO BLANCO - PUERTO CABEZAS	100,000,000.00	99,999,998.75	1.25	100.00
RENTAS DEL TESORO	100,000,000.00	99,999,998.75	1.25	100.00
MEJORAMIENTO DE LA CARRETERA BOACO - MUY MUY - RÍO BLANCO	31,473,353.41	31,472,350.17	1,003.24	100.00
PRÉSTAMOS EXTERNOS	30,805,934.63	30,804,934.63	1,000.00	100.00
RENTAS DEL TESORO	667,418.78	667,415.54	3.24	100.00
MEJORAMIENTO DEL CAMINO RÍO BLANCO - WANA WANA - UBU NORTE - SAN PEDRO DEL NORTE	27,905,860.00	27,905,860.00	0.00	100.00
RENTAS DEL TESORO	27,905,860.00	27,905,860.00	0.00	100.00
REHABILITACIÓN DEL TRAMO DE CARRETERA MUHAN - RAMA	138,767,760.00	138,767,759.49	0.51	100.00
DONACIONES EXTERNAS	138,767,760.00	138,767,759.49	0.51	100.00
MINISTERIO DE SALUD	1,353,522,667.00	1,298,782,623.71	54,740,043.29	95.96
RENTAS DEL TESORO	27,983,084.00	24,735,519.27	3,247,564.73	88.39
RENTAS DEL TESORO / ALIVIO BID	373,408,916.00	363,285,674.65	10,123,241.35	97.29
PRÉSTAMOS EXTERNOS	746,409,993.00	705,340,756.16	41,069,236.84	94.50
DONACIONES EXTERNAS	205,720,674.00	205,420,673.63	300,000.37	99.85
CONSTRUCCIÓN Y EQUIPAMIENTO DEL CENTRO NACIONAL DE CITOLOGÍA EN MANAGUA	861,163.00	771,298.06	89,864.94	89.56
PRÉSTAMOS EXTERNOS	861,163.00	771,298.06	89,864.94	89.56
REEMPLAZO Y EQUIPAMIENTO DE BODEGAS PARA ALMACENAMIENTO DE ARCHIVOS DEL MINSA CENTRAL	5,599,686.00	5,474,905.33	124,780.67	97.77
RENTAS DEL TESORO	5,599,686.00	5,474,905.33	124,780.67	97.77
REHABILITACIÓN DEL COMPLEJO NACIONAL DE SALUD CONCEPCIÓN PALACIOS	1,794,213.00	1,766,969.72	27,243.28	98.48
RENTAS DEL TESORO	1,794,213.00	1,766,969.72	27,243.28	98.48
HABILITACIÓN Y EQUIPAMIENTO DEL INSTITUTO NACIONAL TECNOLÓGICO DE LA SALUD	400,000.00	0.00	400,000.00	0.00
DONACIONES EXTERNAS	200,000.00	0.00	200,000.00	0.00
RENTAS DEL TESORO	200,000.00	0.00	200,000.00	0.00
CONSTRUCCIÓN Y EQUIPAMIENTO DE SEDE SILAIS LAS MINAS	9,990,084.00	7,874,810.15	2,115,273.85	78.83
RENTAS DEL TESORO	9,990,084.00	7,874,810.15	2,115,273.85	78.83
REHABILITACIÓN DE BODEGA DEPARTAMENTAL DE INSUMOS MÉDICOS EN SILAIS RACCS	38,000.00	38,000.00	0.00	100.00
RENTAS DEL TESORO	38,000.00	38,000.00	0.00	100.00
REHABILITACIÓN Y EQUIPAMIENTO DEL LABORATORIO DE ENTOMOLOGÍA DEL SILAIS LEÓN	1,317,705.00	1,257,704.45	60,000.55	95.45
RENTAS DEL TESORO	1,317,705.00	1,257,704.45	60,000.55	95.45
CONSTRUCCIÓN DE BODEGA DE INSUMOS MÉDICOS EN SEDE SILAIS ZELAYA CENTRAL	8,343,396.00	7,673,129.62	670,266.38	91.97
RENTAS DEL TESORO	8,343,396.00	7,673,129.62	670,266.38	91.97
REEMPLAZO DEL LABORATORIO EPIDEMIOLÓGICO DEPARTAMENTAL DEL SILAIS LEÓN	11,236,761.00	5,353,073.37	5,883,687.63	47.64
PRÉSTAMOS EXTERNOS	11,236,761.00	5,353,073.37	5,883,687.63	47.64
REEMPLAZO DE BODEGA DE INSUMOS NO MÉDICOS EN SEDE SILAIS LEÓN	7,441,980.00	3,008,590.91	4,433,389.09	40.43
PRÉSTAMOS EXTERNOS	7,441,980.00	3,008,590.91	4,433,389.09	40.43
CONSTRUCCIÓN Y EQUIPAMIENTO DE PUESTOS DE SALUD FAMILIAR Y COMUNITARIO	15,580,693.00	14,637,751.36	942,941.64	93.95
PRÉSTAMOS EXTERNOS	7,770,000.00	6,973,110.64	796,889.36	89.74
RENTAS DEL TESORO / ALIVIO BID	7,810,693.00	7,664,640.72	146,052.28	98.13

Cuadro No. 13
GOBIERNO CENTRAL
EJECUCION PROGRAMA DE INVERSION PUBLICA 2016
ENERO - DICIEMBRE
(Córdobas)

INSTITUCION / PROYECTO / FUENTE	PRESUPUESTO ACTUALIZADO	DEVENGADO ACUMULADO	SALDO ANUAL	% EJECUCION
MINISTERIO DE SALUD				
CONSTRUCCIÓN DE CASAS MATERNAS	21,918,000.00	21,047,643.31	870,356.69	96.03
PRÉSTAMOS EXTERNOS	21,918,000.00	21,047,643.31	870,356.69	96.03
EQUIPAMIENTO MÉDICO PARA UNIDADES DE SALUD DE PRIMER NIVEL	35,381,136.00	33,134,915.27	2,246,220.73	93.65
RENTAS DEL TESORO / ALIVIO BID	16,261,324.00	15,408,693.59	852,630.41	94.76
PRÉSTAMOS EXTERNOS	19,119,812.00	17,726,221.68	1,393,590.32	92.71
REEMPLAZO Y EQUIPAMIENTO DE HOSPITAL PRIMARIO EN SAN JOSÉ DE BOCAY	516,058.00	66,209.99	449,848.01	12.83
PRÉSTAMOS EXTERNOS	516,058.00	66,209.99	449,848.01	12.83
REHABILITACIÓN DEL CENTRO DE SALUD FAMILIAR GUILLERMO MATUTE DE JINOTEGA	10,150,000.00	2,111,575.92	8,038,424.08	20.80
PRÉSTAMOS EXTERNOS	10,150,000.00	2,111,575.92	8,038,424.08	20.80
CONSTRUCCIÓN Y EQUIPAMIENTO DE HOSPITAL PRIMARIO EN CORN ISLAND	79,210,993.00	75,696,784.93	3,514,208.07	95.56
PRÉSTAMOS EXTERNOS	79,210,993.00	75,696,784.93	3,514,208.07	95.56
CONSTRUCCIÓN Y EQUIPAMIENTO DE HOSPITAL PRIMARIO EN EL JÍCARO	74,676,667.00	70,892,170.17	3,784,496.83	94.93
PRÉSTAMOS EXTERNOS	74,676,667.00	70,892,170.17	3,784,496.83	94.93
MEJORAMIENTO Y EQUIPAMIENTO DE HOSPITAL PRIMARIO EN CIUDAD SANDINO	28,186,773.00	26,188,476.17	1,998,296.83	92.91
RENTAS DEL TESORO / ALIVIO BID	28,186,773.00	26,188,476.17	1,998,296.83	92.91
MEJORAMIENTO Y EQUIPAMIENTO DE HOSPITAL PRIMARIO EN TICUANTEPE	11,337,163.00	10,738,859.98	598,303.02	94.72
RENTAS DEL TESORO / ALIVIO BID	11,337,163.00	10,738,859.98	598,303.02	94.72
REEMPLAZO Y EQUIPAMIENTO DE CENTRO DE SALUD FAMILIAR EN YALÍ	37,362,654.00	35,786,329.06	1,576,324.94	95.78
PRÉSTAMOS EXTERNOS	37,362,654.00	35,786,329.06	1,576,324.94	95.78
CONSTRUCCIÓN DE POZO PARA SUMINISTRAR AGUA POTABLE AL CENTRO DE SALUD FAMILIAR DE AYAPAL, BOCAY	2,617,709.00	2,617,708.03	0.97	100.00
RENTAS DEL TESORO / ALIVIO BID	2,617,709.00	2,617,708.03	0.97	100.00
MEJORAMIENTO Y EQUIPAMIENTO DE HOSPITAL PRIMARIO EN EL RAMA	1,208,145.00	1,208,143.24	1.76	100.00
RENTAS DEL TESORO / ALIVIO BID	1,208,145.00	1,208,143.24	1.76	100.00
MEJORAMIENTO Y EQUIPAMIENTO DE HOSPITAL PRIMARIO EN BONANZA	16,940,877.00	16,906,367.40	34,509.60	99.80
RENTAS DEL TESORO / ALIVIO BID	16,940,877.00	16,906,367.40	34,509.60	99.80
REHABILITACIÓN Y EQUIPAMIENTO DEL HOSPITAL PRIMARIO HÉROES Y MÁRTIRES DE OMETEPE	17,743,849.34	17,467,890.21	275,959.13	98.44
RENTAS DEL TESORO / ALIVIO BID	17,743,849.34	17,467,890.21	275,959.13	98.44
CONSTRUCCIÓN Y EQUIPAMIENTO DE HOSPITAL PRIMARIO EN SAN MIGUELITO	581,424.00	471,500.00	109,924.00	81.09
RENTAS DEL TESORO / ALIVIO BID	581,424.00	471,500.00	109,924.00	81.09
REEMPLAZO Y EQUIPAMIENTO DEL CENTRO DE SALUD FAMILIAR GERMÁN POMARES EN SAN NICOLÁS	13,537,797.00	13,537,796.16	0.84	100.00
PRÉSTAMOS EXTERNOS	13,537,797.00	13,537,796.16	0.84	100.00
REEMPLAZO Y EQUIPAMIENTO DEL HOSPITAL PRIMARIO GASPAR GARCÍA LAVIANA DE SAN JUAN DEL SUR	8,168,000.00	8,168,000.00	0.00	100.00
RENTAS DEL TESORO / ALIVIO BID	8,168,000.00	8,168,000.00	0.00	100.00
REHABILITACIÓN Y EQUIPAMIENTO DEL HOSPITAL PRIMARIO DE TIPITAPA	11,504,321.00	11,504,321.00	0.00	100.00
RENTAS DEL TESORO / ALIVIO BID	11,504,321.00	11,504,321.00	0.00	100.00
REEMPLAZO Y EQUIPAMIENTO DEL HOSPITAL PRIMARIO BELLO AMANECER DE QUILALÍ	650,000.00	0.00	650,000.00	0.00
RENTAS DEL TESORO / ALIVIO BID	650,000.00	0.00	650,000.00	0.00
REEMPLAZO Y EQUIPAMIENTO DEL HOSPITAL PRIMARIO SAN JOSÉ DE MATIGUÁS	650,000.00	0.00	650,000.00	0.00
RENTAS DEL TESORO / ALIVIO BID	650,000.00	0.00	650,000.00	0.00
REEMPLAZO Y EQUIPAMIENTO DEL CENTRO DE SALUD FAMILIAR MÁNTICA BERIO EN LEÓN	1,808,881.00	1,679,199.03	129,681.97	92.83
PRÉSTAMOS EXTERNOS	1,808,881.00	1,679,199.03	129,681.97	92.83
REHABILITACIÓN DEL HOSPITAL ASUNCIÓN DE JUIGALPA	2,828,464.00	2,776,122.14	52,341.86	98.15
RENTAS DEL TESORO / ALIVIO BID	2,828,464.00	2,776,122.14	52,341.86	98.15

Cuadro No. 13
GOBIERNO CENTRAL
EJECUCION PROGRAMA DE INVERSION PUBLICA 2016
ENERO - DICIEMBRE
(Córdobas)

INSTITUCION / PROYECTO / FUENTE	PRESUPUESTO ACTUALIZADO	DEVENGADO ACUMULADO	SALDO ANUAL	% EJECUCION
MINISTERIO DE SALUD				
EQUIPAMIENTO MÉDICO PARA UNIDADES DE SALUD DE SEGUNDO NIVEL	36,663,305.00	35,126,738.06	1,536,566.94	95.81
PRÉSTAMOS EXTERNOS	9,442,998.00	8,012,619.48	1,430,378.52	84.85
RENTAS DEL TESORO / ALIVIO BID	27,220,307.00	27,114,118.58	106,188.42	99.61
REHABILITACIÓN DEL HOSPITAL DEPARTAMENTAL ALEMÁN NICARAGÜENSE	22,000.00	22,000.00	0.00	100.00
RENTAS DEL TESORO / ALIVIO BID	22,000.00	22,000.00	0.00	100.00
CONSTRUCCIÓN Y EQUIPAMIENTO DEL HOSPITAL DEPARTAMENTAL DE CHINANDEGA	795,126.00	0.00	795,126.00	0.00
DONACIONES EXTERNAS	100,000.00	0.00	100,000.00	0.00
PRÉSTAMOS EXTERNOS	695,126.00	0.00	695,126.00	0.00
REHABILITACIÓN DEL HOSPITAL JUAN ANTONIO BRENES DE SOMOTO	4,820,069.00	4,820,068.83	0.17	100.00
RENTAS DEL TESORO / ALIVIO BID	4,820,069.00	4,820,068.83	0.17	100.00
CONSTRUCCIÓN Y EQUIPAMIENTO DEL HOSPITAL GENERAL DE LA ZONA OCCIDENTAL DE MANAGUA	590,820,806.00	588,429,309.69	2,391,496.31	99.60
PRÉSTAMOS EXTERNOS	385,400,132.00	383,008,636.06	2,391,495.94	99.38
DONACIONES EXTERNAS	205,420,674.00	205,420,673.63	0.37	100.00
MEJORAMIENTO DEL HOSPITAL CÉSAR AMADOR MOLINA DEL MUNICIPIO DE MATAGALPA	758,086.00	758,085.59	0.41	100.00
PRÉSTAMOS EXTERNOS	758,086.00	758,085.59	0.41	100.00
REHABILITACIÓN DEL HOSPITAL DEPARTAMENTAL VICTORIA MOTTA DE JINOTEGA	64,402,885.00	58,911,411.80	5,491,473.20	91.47
PRÉSTAMOS EXTERNOS	64,402,885.00	58,911,411.80	5,491,473.20	91.47
CONSTRUCCIÓN DE BUNKER EN EL CENTRO NACIONAL DE RADIOTERAPIA	61,685,445.00	61,685,401.54	43.46	100.00
RENTAS DEL TESORO / ALIVIO BID	61,685,445.00	61,685,401.54	43.46	100.00
REHABILITACIÓN DEL HOSPITAL PSICOSOCIAL JOSÉ DOLORES FLETES	7,475,702.00	7,475,701.04	0.96	100.00
RENTAS DEL TESORO / ALIVIO BID	7,475,702.00	7,475,701.04	0.96	100.00
REHABILITACIÓN Y EQUIPAMIENTO DEL HOSPITAL SAN JOSÉ EN DIRIAMBÁ	4,526,877.00	4,526,774.04	102.96	100.00
RENTAS DEL TESORO / ALIVIO BID	4,526,877.00	4,526,774.04	102.96	100.00
REEMPLAZO Y EQUIPAMIENTO DEL HOSPITAL OSCAR DANILO ROSALES ARGÜELLO EN LEÓN	100,000.00	0.00	100,000.00	0.00
PRÉSTAMOS EXTERNOS	100,000.00	0.00	100,000.00	0.00
REHABILITACIÓN Y EQUIPAMIENTO DEL HOSPITAL HUMBERTO ALVARADO DE MASAYA	23,127,375.00	21,750,261.13	1,377,113.87	94.05
RENTAS DEL TESORO / ALIVIO BID	23,127,375.00	21,750,261.13	1,377,113.87	94.05
REHABILITACIÓN Y EQUIPAMIENTO DEL HOSPITAL DEPARTAMENTAL GASPAR GARCÍA LAVIANA DE RIVAS	13,843,027.00	13,603,451.00	239,576.00	98.27
RENTAS DEL TESORO / ALIVIO BID	13,843,027.00	13,603,451.00	239,576.00	98.27
MEJORAMIENTO Y EQUIPAMIENTO DEL HOSPITAL AMISTAD JAPÓN NICARAGUA DE GRANADA	31,284,655.00	29,675,120.36	1,609,534.64	94.86
RENTAS DEL TESORO / ALIVIO BID	31,284,655.00	29,675,120.36	1,609,534.64	94.86
REEMPLAZO Y EQUIPAMIENTO DEL HOSPITAL ALDO CHAVARRÍA DE MANAGUA	836,000.00	793,500.00	42,500.00	94.92
RENTAS DEL TESORO / ALIVIO BID	836,000.00	793,500.00	42,500.00	94.92
MEJORAMIENTO Y EQUIPAMIENTO DEL HOSPITAL LUIS FELIPE MONCADA DE SAN CARLOS	10,698,104.00	10,458,219.84	239,884.16	97.76
RENTAS DEL TESORO / ALIVIO BID	10,698,104.00	10,458,219.84	239,884.16	97.76
MEJORAMIENTO Y EQUIPAMIENTO DEL HOSPITAL ERNESTO SEQUEIRA DE BLUEFIELDS	16,981,997.00	15,841,720.16	1,140,276.84	93.29
RENTAS DEL TESORO / ALIVIO BID	16,981,997.00	15,841,720.16	1,140,276.84	93.29
MEJORAMIENTO Y EQUIPAMIENTO DEL HOSPITAL ANTONIO LENÍN FONSECA DE MANAGUA	43,898,615.66	43,898,615.65	0.01	100.00
RENTAS DEL TESORO / ALIVIO BID	43,898,615.66	43,898,615.65	0.01	100.00
CONSTRUCCIÓN Y EQUIPAMIENTO DEL HOSPITAL DEPARTAMENTAL DE NUEVA GUINEA	1,200,000.00	1,150,000.00	50,000.00	95.83
RENTAS DEL TESORO	700,000.00	650,000.00	50,000.00	92.86
RENTAS DEL TESORO / ALIVIO BID	500,000.00	500,000.00	0.00	100.00

Cuadro No. 13
GOBIERNO CENTRAL
EJECUCION PROGRAMA DE INVERSION PUBLICA 2016
ENERO - DICIEMBRE
(Córdobas)

INSTITUCION / PROYECTO / FUENTE	PRESUPUESTO ACTUALIZADO	DEVENGADO ACUMULADO	SALDO ANUAL	% EJECUCION
MINISTERIO DEL AMBIENTE Y DE LOS RECURSOS NATURALES	79,850,913.39	79,438,782.27	412,131.12	99.48
DONACIONES EXTERNAS	79,850,913.39	79,438,782.27	412,131.12	99.48
CONSTRUCCIÓN DE INFRAESTRUCTURA DE PREVENCIÓN Y MITIGACIÓN DE DESASTRES EN LAS SUBCUENCAS DE RÍO VIEJO Y LAGO APANÁS	79,850,913.39	79,438,782.27	412,131.12	99.48
DONACIONES EXTERNAS	79,850,913.39	79,438,782.27	412,131.12	99.48
MINISTERIO DE ENERGÍA Y MINAS	236,164,773.00	169,861,271.09	66,303,501.91	71.92
RENTAS DEL TESORO	0.00	0.00	0.00	0.00
RENTAS DEL TESORO / ALIVIO BID	102,395,000.00	98,942,781.39	3,452,218.61	96.63
PRÉSTAMOS EXTERNOS	78,752,752.00	39,395,107.53	39,357,644.47	50.02
DONACIONES EXTERNAS	55,017,021.00	31,523,382.17	23,493,638.83	57.30
ELECTRIFICACIÓN RURAL	98,226,141.00	94,886,485.02	3,339,655.98	96.60
RENTAS DEL TESORO / ALIVIO BID	92,866,095.00	91,080,543.15	1,785,551.85	98.08
DONACIONES EXTERNAS	5,360,046.00	3,805,941.87	1,554,104.13	71.01
DESARROLLO DE LA HIDROELECTRICIDAD A PEQUEÑA ESCALA PARA USOS PRODUCTIVOS EN ZONAS FUERA DE RED	21,422,173.00	21,381,118.34	41,054.66	99.81
DONACIONES EXTERNAS	16,767,417.00	16,767,414.57	2.43	100.00
RENTAS DEL TESORO / ALIVIO BID	4,654,756.00	4,613,703.77	41,052.23	99.12
EXPANSIÓN DE COBERTURA EN ZONAS AISLADAS CON FUENTES RENOVABLES (PNESER-C3)	36,684,489.00	15,894,535.42	20,789,953.58	43.33
RENTAS DEL TESORO / ALIVIO BID	1,312,711.00	1,018,385.99	294,325.01	77.58
PRÉSTAMOS EXTERNOS	35,371,778.00	14,876,149.43	20,495,628.57	42.06
PREINVERSIÓN Y ESTUDIOS DE PROYECTOS DE GENERACIÓN DE ENERGÍA RENOVABLE (PNESER-C4)	34,680,448.00	11,968,607.10	22,711,840.90	34.51
DONACIONES EXTERNAS	32,889,558.00	10,950,025.73	21,939,532.27	33.29
RENTAS DEL TESORO / ALIVIO BID	1,790,890.00	1,018,581.37	772,308.63	56.88
INSTALACIÓN DE SISTEMAS SOLARES TÉRMICOS EN INSTITUCIONES PÚBLICAS (PNESER-C5)	7,430,629.00	6,730,708.11	699,920.89	90.58
PRÉSTAMOS EXTERNOS	5,660,081.00	5,519,141.00	140,940.00	97.51
RENTAS DEL TESORO / ALIVIO BID	1,770,548.00	1,211,567.11	558,980.89	68.43
INSTALACIÓN DE SISTEMA DE REFRIGERACIÓN Y CLIMATIZACIÓN CON ENERGÍA SOLAR EN INSTITUCIONES PÚBLICAS (PNESER-C5)	12,183,110.00	0.00	12,183,110.00	0.00
PRÉSTAMOS EXTERNOS	12,183,110.00	0.00	12,183,110.00	0.00
INSTALACIÓN DE SISTEMAS FOTOVOLTAICOS EN ZONAS RURALES DEL SECTOR AGROPECUARIO (PNESER-C5)	25,537,783.00	18,999,817.10	6,537,965.90	74.40
PRÉSTAMOS EXTERNOS	25,537,783.00	18,999,817.10	6,537,965.90	74.40
POLICÍA NACIONAL	162,914,500.00	159,319,906.39	3,594,593.61	97.79
RENTAS DEL TESORO	159,320,000.00	159,319,906.39	93.61	100.00
PRÉSTAMOS EXTERNOS	3,594,500.00	0.00	3,594,500.00	0.00
REEMPLAZO Y EQUIPAMIENTO DEL EDIFICIO DE SEGURIDAD PERSONAL, MANAGUA	35,302,356.52	35,302,262.91	93.61	100.00
RENTAS DEL TESORO	35,302,356.52	35,302,262.91	93.61	100.00
REEMPLAZO DEL EDIFICIO DIRECCIÓN OPERACIONES ESPECIALES DOEP	119,223,827.00	119,223,827.00	0.00	100.00
RENTAS DEL TESORO	119,223,827.00	119,223,827.00	0.00	100.00
CONSTRUCCIÓN DEL EDIFICIO DE ARCHIVO NACIONAL, MANAGUA	1,138,408.88	1,138,408.88	0.00	100.00
RENTAS DEL TESORO	1,138,408.88	1,138,408.88	0.00	100.00
REEMPLAZO Y EQUIPAMIENTO DE LA DELEGACIÓN POLICIAL DISTRITO N° 1 EN MANAGUA	3,594,500.00	0.00	3,594,500.00	0.00
PRÉSTAMOS EXTERNOS	3,594,500.00	0.00	3,594,500.00	0.00
REEMPLAZO Y EQUIPAMIENTO DEL EDIFICIO DIRECCIÓN DE AUXILIO JUDICIAL, MANAGUA	3,655,407.60	3,655,407.60	0.00	100.00
RENTAS DEL TESORO	3,655,407.60	3,655,407.60	0.00	100.00
ASIGNACIONES Y SUBVENCIONES	7,691,983,004.00	7,518,477,594.09	173,505,409.91	97.74
RENTAS DEL TESORO	5,648,264,398.00	5,643,041,679.71	5,222,718.29	99.91
RENTAS DEL TESORO / ALIVIO BID	497,521,000.00	493,305,721.11	4,215,278.89	99.15

Cuadro No. 13
GOBIERNO CENTRAL
EJECUCION PROGRAMA DE INVERSION PUBLICA 2016
ENERO - DICIEMBRE
(Córdobas)

INSTITUCION / PROYECTO / FUENTE	PRESUPUESTO ACTUALIZADO	DEVENGADO ACUMULADO	SALDO ANUAL	% EJECUCION
ASIGNACIONES Y SUBVENCIONES				
PRÉSTAMOS EXTERNOS	942,517,753.00	819,983,712.71	122,534,040.29	87.00
DONACIONES EXTERNAS	603,679,853.00	562,146,480.56	41,533,372.44	93.12
INSTITUTO NICARAGUENSE DE ESTUDIOS TERRITORIALES	8,350,000.00	8,349,999.98	0.02	100.00
RENTAS DEL TESORO	8,350,000.00	8,349,999.98	0.02	100.00
AMPLIACIÓN DE LA RED DE ESTACIONES METEOROLÓGICAS EN VARIOS DEPARTAMENTOS	850,371.00	850,371.00	0.00	100.00
RENTAS DEL TESORO	850,371.00	850,371.00	0.00	100.00
REPOSICIÓN DE EQUIPOS PARA MEJORAR EL SISTEMA DE MONITOREO DE LA RED METEOROLÓGICA CONVENCIONAL TELEMÉTRICA	1,606,684.00	1,606,684.00	0.00	100.00
RENTAS DEL TESORO	1,606,684.00	1,606,684.00	0.00	100.00
AMPLIACIÓN DE LA RED DE ESTACIONES PARA LA VIGILANCIA METEOROLÓGICA DE LA RACCS	1,494,346.00	1,494,346.00	0.00	100.00
RENTAS DEL TESORO	1,494,346.00	1,494,346.00	0.00	100.00
FORTALECIMIENTO DE LA RED HIDROMÉTRICA NACIONAL DE MONITOREO	1,376,294.00	1,376,294.00	0.00	100.00
RENTAS DEL TESORO	1,376,294.00	1,376,294.00	0.00	100.00
MEJORAMIENTO DEL SISTEMA DE MONITOREO Y VIGILANCIA VOLCÁNICA EN NICARAGUA	933,083.00	933,083.00	0.00	100.00
RENTAS DEL TESORO	933,083.00	933,083.00	0.00	100.00
AMPLIACIÓN DE LA RED DE MONITOREO HIDROGEOLÓGICO EN LOS ACUÍFEROS DEL PACÍFICO DE NICARAGUA	1,135,481.00	1,135,480.98	0.02	100.00
RENTAS DEL TESORO	1,135,481.00	1,135,480.98	0.02	100.00
HABILITACIÓN Y EQUIPAMIENTO DEL CENTRO REGIONAL DE ALERTA DE TSUNAMI EN AMÉRICA CENTRAL CON SEDE EN NICARAGUA	953,741.00	953,741.00	0.00	100.00
RENTAS DEL TESORO	953,741.00	953,741.00	0.00	100.00
FONDO DE INVERSIÓN SOCIAL DE EMERGENCIA	143,056,079.00	84,720,141.82	58,335,937.18	59.22
RENTAS DEL TESORO	4,943,999.00	4,724,785.11	219,213.89	95.57
RENTAS DEL TESORO / ALIVIO BID	13,491,000.00	13,152,533.24	338,466.76	97.49
PRÉSTAMOS EXTERNOS	24,980,165.00	3,296,761.80	21,683,403.20	13.20
DONACIONES EXTERNAS	99,640,915.00	63,546,061.67	36,094,853.33	63.78
PROYECTO DE INFRAESTRUCTURA EN OBRAS Y SERVICIOS COMUNITARIOS	4,943,999.00	4,724,785.11	219,213.89	95.57
RENTAS DEL TESORO	4,943,999.00	4,724,785.11	219,213.89	95.57
PROYECTO DE INFRAESTRUCTURA EN AGUA Y SANEAMIENTO RURAL	28,876,082.40	27,061,710.22	1,814,372.18	93.72
DONACIONES EXTERNAS	22,019,423.40	20,543,517.98	1,475,905.42	93.30
RENTAS DEL TESORO / ALIVIO BID	6,856,659.00	6,518,192.24	338,466.76	95.06
MEJORAMIENTO DEL SISTEMA DE AGUA POTABLE EN EL CUÁ	3,302,057.20	3,240,768.24	61,288.96	98.14
DONACIONES EXTERNAS	127,861.04	127,861.04	0.00	100.00
PRÉSTAMOS EXTERNOS	3,174,196.16	3,112,907.20	61,288.96	98.07
CONSTRUCCIÓN DEL ALCANTARILLADO CONDOMINIAL EN EL CUÁ	25,352,252.33	20,697,743.82	4,654,508.51	81.64
RENTAS DEL TESORO / ALIVIO BID	6,634,341.00	6,634,341.00	0.00	100.00
DONACIONES EXTERNAS	18,717,911.33	14,063,402.82	4,654,508.51	75.13
REHABILITACIÓN DEL SISTEMA DE AGUA POTABLE DEL CASCO URBANO EN EL TUMA - LA DALIA	390,435.00	390,435.00	0.00	100.00
DONACIONES EXTERNAS	390,435.00	390,435.00	0.00	100.00
CONSTRUCCIÓN DEL SISTEMA DE ALCANTARILLADO CONDOMINIAL DEL CASCO URBANO DE EL TUMA - LA DALIA	7,110,132.00	7,110,132.00	0.00	100.00
DONACIONES EXTERNAS	7,110,132.00	7,110,132.00	0.00	100.00
CONSTRUCCION DE OBRAS DE AGUA Y SANEAMIENTO EN ESCUELAS DE EL TUMA - LA DALIA	631,118.00	631,118.00	0.00	100.00
DONACIONES EXTERNAS	631,118.00	631,118.00	0.00	100.00
CONSTRUCCIÓN DE OBRAS DE AGUA Y SANEAMIENTO EN ESCUELAS DE SAN RAMÓN	7,046,965.00	7,046,965.00	0.00	100.00
DONACIONES EXTERNAS	7,046,965.00	7,046,965.00	0.00	100.00

Cuadro No. 13
GOBIERNO CENTRAL
EJECUCION PROGRAMA DE INVERSION PUBLICA 2016
ENERO - DICIEMBRE
(Córdobas)

INSTITUCION / PROYECTO / FUENTE	PRESUPUESTO ACTUALIZADO	DEVENGADO ACUMULADO	SALDO ANUAL	% EJECUCION
ASIGNACIONES Y SUBVENCIONES				
FONDO DE INVERSIÓN SOCIAL DE EMERGENCIA	143,056,079.00	84,720,141.82	58,335,937.18	59.22
RENTAS DEL TESORO	4,943,999.00	4,724,785.11	219,213.89	95.57
RENTAS DEL TESORO / ALIVIO BID	13,491,000.00	13,152,533.24	338,466.76	97.49
PRÉSTAMOS EXTERNOS	24,980,165.00	3,296,761.80	21,683,403.20	13.20
DONACIONES EXTERNAS	99,640,915.00	63,546,061.67	36,094,853.33	63.78
CONSTRUCCIÓN DE OBRAS DE AGUA Y SANEAMIENTO EN ESCUELAS DE MATIGUÁS	3,051,672.00	3,051,672.00	0.00	100.00
DONACIONES EXTERNAS	3,051,672.00	3,051,672.00	0.00	100.00
AMPLIACIÓN DE LA COBERTURA DEL SERVICIO SOSTENIBLE DE AGUA Y SANEAMIENTO RURAL EN LA RACCN	9,948,761.00	3,517,435.12	6,431,325.88	35.36
DONACIONES EXTERNAS	9,948,761.00	3,517,435.12	6,431,325.88	35.36
AMPLIACIÓN DE LA COBERTURA DEL SERVICIO SOSTENIBLE DE AGUA Y SANEAMIENTO RURAL EN LA RACCS	28,791,039.23	7,135,010.51	21,656,028.72	24.78
DONACIONES EXTERNAS	28,221,849.23	6,951,155.91	21,270,693.32	24.63
PRÉSTAMOS EXTERNOS	569,190.00	183,854.60	385,335.40	32.30
AMPLIACIÓN DE LA COBERTURA DEL SERVICIO SOSTENIBLE DE AGUA Y SANEAMIENTO RURAL EN ALTO WANGKI Y BOCAY	207,715.00	0.00	207,715.00	0.00
DONACIONES EXTERNAS	207,715.00	0.00	207,715.00	0.00
AMPLIACIÓN DE LA COBERTURA DEL SERVICIO SOSTENIBLE DE AGUA Y SANEAMIENTO RURAL EN LA REGIÓN DEL PACÍFICO	3,634,417.00	0.00	3,634,417.00	0.00
DONACIONES EXTERNAS	226,653.00	0.00	226,653.00	0.00
PRÉSTAMOS EXTERNOS	3,407,764.00	0.00	3,407,764.00	0.00
AMPLIACIÓN DE LA COBERTURA DEL SERVICIO SOSTENIBLE DE AGUA Y SANEAMIENTO RURAL EN LA REGIÓN NORTE	1,615,430.00	0.00	1,615,430.00	0.00
PRÉSTAMOS EXTERNOS	135,720.00	0.00	135,720.00	0.00
DONACIONES EXTERNAS	1,479,710.00	0.00	1,479,710.00	0.00
AMPLIACIÓN DE LA COBERTURA DEL SERVICIO SOSTENIBLE DE AGUA Y SANEAMIENTO EN LAS SEGOVIAS	8,435,474.00	0.00	8,435,474.00	0.00
PRÉSTAMOS EXTERNOS	8,435,474.00	0.00	8,435,474.00	0.00
AMPLIACIÓN DE LA COBERTURA DEL SERVICIO SOSTENIBLE DE AGUA Y SANEAMIENTO EN LEÓN Y CHINANDEGA	2,074,824.84	0.00	2,074,824.84	0.00
PRÉSTAMOS EXTERNOS	2,074,824.84	0.00	2,074,824.84	0.00
AMPLIACIÓN DE LA COBERTURA DEL SERVICIO SOSTENIBLE DE AGUA Y SANEAMIENTO EN MASAYA, CARAZO, GRANADA Y RIVAS	7,182,996.00	0.00	7,182,996.00	0.00
PRÉSTAMOS EXTERNOS	7,182,996.00	0.00	7,182,996.00	0.00
MEJORAMIENTO DE LOS SISTEMAS DE AGUA POTABLE EN LOS MUNICIPIOS DE SAN JUAN DE LIMAY, MURRA, SAN RAMÓN Y JUIGALPA	460,709.00	112,366.80	348,342.20	24.39
DONACIONES EXTERNAS	460,709.00	112,366.80	348,342.20	24.39
GOBIERNO REGIONAL AUTONOMO DE LA COSTA CARIBE NORTE	48,100,000.00	48,059,373.11	40,626.89	99.92
RENTAS DEL TESORO	15,600,000.00	15,600,000.00	0.00	100.00
RENTAS DEL TESORO / ALIVIO BID	32,500,000.00	32,459,373.11	40,626.89	99.87
CONSTRUCCIÓN DE MINI ACUEDUCTO POR GRAVEDAD EN LA COMUNIDAD DE COPERNA, SIUNA	1,000,000.00	1,000,000.00	0.00	100.00
RENTAS DEL TESORO / ALIVIO BID	1,000,000.00	1,000,000.00	0.00	100.00
REHABILITACIÓN ESTADIO MUNICIPAL EN SIUNA	8,000,000.00	8,000,000.00	0.00	100.00
RENTAS DEL TESORO	8,000,000.00	8,000,000.00	0.00	100.00
REHABILITACIÓN ESTADIO MUNICIPAL EN PUERTO CABEZAS	4,000,000.00	4,000,000.00	0.00	100.00
RENTAS DEL TESORO	4,000,000.00	4,000,000.00	0.00	100.00
MEJORAMIENTO DEL SISTEMA DE AGUA POTABLE EN BONANZA	2,800,000.00	2,800,000.00	0.00	100.00
RENTAS DEL TESORO / ALIVIO BID	2,800,000.00	2,800,000.00	0.00	100.00
MEJORAMIENTO DE CAMINOS PRODUCTIVOS EN PUERTO CABEZAS, ROSITA, MULUKUKU Y SIUNA	11,000,000.00	11,000,000.00	0.00	100.00
RENTAS DEL TESORO / ALIVIO BID	11,000,000.00	11,000,000.00	0.00	100.00

Cuadro No. 13
GOBIERNO CENTRAL
EJECUCION PROGRAMA DE INVERSION PUBLICA 2016
ENERO - DICIEMBRE
(Córdobas)

INSTITUCION / PROYECTO / FUENTE	PRESUPUESTO ACTUALIZADO	DEVENGADO ACUMULADO	SALDO ANUAL	% EJECUCION
ASIGNACIONES Y SUBVENCIONES				
GOBIERNO REGIONAL AUTONOMO DE LA COSTA CARIBE NORTE	48,100,000.00	48,059,373.11	40,626.89	99.92
RENTAS DEL TESORO	15,600,000.00	15,600,000.00	0.00	100.00
RENTAS DEL TESORO / ALIVIO BID	32,500,000.00	32,459,373.11	40,626.89	99.87
REHABILITACIÓN DEL CENTRO DE DESARROLLO INFANTIL DE LA CIUDAD DE WASPAM	700,000.00	659,373.11	40,626.89	94.20
RENTAS DEL TESORO / ALIVIO BID	700,000.00	659,373.11	40,626.89	94.20
MEJORAMIENTO DE CAMINO PRODUCTIVO AKAWASITO EN PUERTO CABEZAS	5,000,000.00	5,000,000.00	0.00	100.00
RENTAS DEL TESORO / ALIVIO BID	5,000,000.00	5,000,000.00	0.00	100.00
REHABILITACIÓN DE CAMINO PRODUCTIVO MIGUEL BIKAN - POLOS DE DESARROLLO EN WASPAM	4,000,000.00	4,000,000.00	0.00	100.00
RENTAS DEL TESORO / ALIVIO BID	4,000,000.00	4,000,000.00	0.00	100.00
REHABILITACIÓN DEL EDIFICIO COMPLEJO AUTONOMÍA DEL GRACCN Y CRACCN EN PUERTO CABEZAS	3,600,000.00	3,600,000.00	0.00	100.00
RENTAS DEL TESORO	3,600,000.00	3,600,000.00	0.00	100.00
CONSTRUCCIÓN DE PARQUE DE FERIAS EN LA CIUDAD DE BILWI	4,000,000.00	4,000,000.00	0.00	100.00
RENTAS DEL TESORO / ALIVIO BID	4,000,000.00	4,000,000.00	0.00	100.00
CONSTRUCCIÓN DE VIVIENDAS SOCIALES EN PUERTO CABEZAS	4,000,000.00	4,000,000.00	0.00	100.00
RENTAS DEL TESORO / ALIVIO BID	4,000,000.00	4,000,000.00	0.00	100.00
GOBIERNO REGIONAL AUTONOMO DE LA COSTA CARIBE SUR	52,420,000.00	52,420,000.00	0.00	100.00
RENTAS DEL TESORO	33,620,000.00	33,620,000.00	0.00	100.00
RENTAS DEL TESORO / ALIVIO BID	18,800,000.00	18,800,000.00	0.00	100.00
CONSTRUCCIÓN DE PLAZA PARQUE EN EL MUNICIPIO DE BLUEFIELDS	3,500,000.00	3,500,000.00	0.00	100.00
RENTAS DEL TESORO	3,500,000.00	3,500,000.00	0.00	100.00
CONSTRUCCIÓN DE COMPLEJO COMERCIAL CONGRESISTA HORATIO HODGSON EN EL MUNICIPIO DE BLUEFIELDS-RACCS	13,000,000.00	13,000,000.00	0.00	100.00
RENTAS DEL TESORO	13,000,000.00	13,000,000.00	0.00	100.00
CONSTRUCCIÓN DEL CENTRO DE FORMACIÓN Y CAPACITACIÓN TÉCNICA REGIONAL EN EL MUNICIPIO DE BLUEFIELDS	2,500,000.00	2,500,000.00	0.00	100.00
RENTAS DEL TESORO / ALIVIO BID	2,500,000.00	2,500,000.00	0.00	100.00
MEJORAMIENTO DE VIVIENDAS EN COMUNIDADES INDÍGENAS DE LAGUNA DE PERLAS, RAMA CAY Y AWALTARA	3,200,000.00	3,200,000.00	0.00	100.00
RENTAS DEL TESORO / ALIVIO BID	3,200,000.00	3,200,000.00	0.00	100.00
CONSTRUCCIÓN DE PUESTO DE SALUD EN EL BARRIO 19 DE JULIO EN BLUEFIELDS	1,000,000.00	1,000,000.00	0.00	100.00
RENTAS DEL TESORO / ALIVIO BID	1,000,000.00	1,000,000.00	0.00	100.00
CONSTRUCCIÓN Y EQUIPAMIENTO DE ALBERGUES EN CORN ISLAND Y LITTLE CORN ISLAND	3,000,000.00	3,000,000.00	0.00	100.00
RENTAS DEL TESORO	3,000,000.00	3,000,000.00	0.00	100.00
REHABILITACIÓN DEL ESTADIO ULWA EN LA COMUNIDAD DE KARAWALA EN DESEMBOCADURA DE RÍO GRANDE	2,000,000.00	2,000,000.00	0.00	100.00
RENTAS DEL TESORO	2,000,000.00	2,000,000.00	0.00	100.00
CONSTRUCCIÓN DE CENTRO TURÍSTICO EN EL PUERTO EL BLUFF, BLUEFIELDS	1,000,000.00	1,000,000.00	0.00	100.00
RENTAS DEL TESORO	1,000,000.00	1,000,000.00	0.00	100.00
CONSTRUCCIÓN DEL PUENTE RÍO MICO EN EL PASO LA BATEA EN MUELLE DE LOS BUEYES	1,000,000.00	1,000,000.00	0.00	100.00
RENTAS DEL TESORO / ALIVIO BID	1,000,000.00	1,000,000.00	0.00	100.00
CONSTRUCCIÓN DE SISTEMA DE AGUA POTABLE EN EL POBLADO LA AURORA SAN FRANCISCO EN KUKRA RIVER	3,000,000.00	3,000,000.00	0.00	100.00
RENTAS DEL TESORO / ALIVIO BID	3,000,000.00	3,000,000.00	0.00	100.00
AMPLIACIÓN DE ESCUELA EN EL BARRIO SAN MATEO-BLUEFIELDS	2,500,000.00	2,500,000.00	0.00	100.00
RENTAS DEL TESORO / ALIVIO BID	2,500,000.00	2,500,000.00	0.00	100.00
CONSTRUCCIÓN DE ESTADIO DE FÚTBOL EN BLUEFIELDS	5,500,000.00	5,500,000.00	0.00	100.00
RENTAS DEL TESORO	5,500,000.00	5,500,000.00	0.00	100.00

Cuadro No. 13
GOBIERNO CENTRAL
EJECUCION PROGRAMA DE INVERSION PUBLICA 2016
ENERO - DICIEMBRE
(Córdoba)

INSTITUCION / PROYECTO / FUENTE	PRESUPUESTO ACTUALIZADO	DEVENGADO ACUMULADO	SALDO ANUAL	% EJECUCION
ASIGNACIONES Y SUBVENCIONES				
GOBIERNO REGIONAL AUTONOMO DE LA COSTA CARIBE SUR	52,420,000.00	52,420,000.00	0.00	100.00
RENTAS DEL TESORO	33,620,000.00	33,620,000.00	0.00	100.00
RENTAS DEL TESORO / ALIVIO BID	18,800,000.00	18,800,000.00	0.00	100.00
CONSTRUCCIÓN DE GIMNASIO MULTIUSO EN LA COMUNIDAD DE HAUOVER EN LAGUNA DE PERLAS	1,200,000.00	1,200,000.00	0.00	100.00
RENTAS DEL TESORO	1,200,000.00	1,200,000.00	0.00	100.00
CONSTRUCCIÓN DE PUENTE SOBRE RIO MICO EN CAMINO NUEVO SAUCE EN EL RAMA	1,000,000.00	1,000,000.00	0.00	100.00
RENTAS DEL TESORO / ALIVIO BID	1,000,000.00	1,000,000.00	0.00	100.00
REHABILITACIÓN DE LA CASA DE GOBIERNO REGIONAL	1,000,000.00	1,000,000.00	0.00	100.00
RENTAS DEL TESORO	1,000,000.00	1,000,000.00	0.00	100.00
CONSTRUCCIÓN DE OBRAS DE PROTECCIÓN DEL PUENTE SAN ANTONIO EN RÍO PUNTA GORDA, BLUEFIELDS	1,100,000.00	1,100,000.00	0.00	100.00
RENTAS DEL TESORO / ALIVIO BID	1,100,000.00	1,100,000.00	0.00	100.00
CONSTRUCCIÓN DEL MERCADO Y TERMINAL DE TRANSPORTE TERRESTRE EN KUKRAHILL	1,000,000.00	1,000,000.00	0.00	100.00
RENTAS DEL TESORO / ALIVIO BID	1,000,000.00	1,000,000.00	0.00	100.00
CONSTRUCCIÓN DE PUENTE SOBRE EL RÍO WANA WANA EN BOCANA DE PAIWAS	2,500,000.00	2,500,000.00	0.00	100.00
RENTAS DEL TESORO / ALIVIO BID	2,500,000.00	2,500,000.00	0.00	100.00
OBRAS DE CONSERVACIÓN, RESTAURACIÓN Y RECONSTRUCCIÓN DE LA INFRAESTRUCTURA DE LA CASA MUSEO, BLUEFIELDS	3,420,000.00	3,420,000.00	0.00	100.00
RENTAS DEL TESORO	3,420,000.00	3,420,000.00	0.00	100.00
EMPRESA NICARAGÜENSE DE ACUEDUCTOS Y ALCANTARILLADOS SANITARIOS	559,993,290.00	542,072,588.17	17,920,701.83	96.80
RENTAS DEL TESORO	68,764,000.00	68,764,000.00	0.00	100.00
RENTAS DEL TESORO / ALIVIO BID	126,720,000.00	126,720,000.00	0.00	100.00
PRÉSTAMOS EXTERNOS	84,285,936.00	71,787,528.88	12,498,407.12	85.17
DONACIONES EXTERNAS	280,223,354.00	274,801,059.29	5,422,294.71	98.07
MEJORAMIENTO Y AMPLIACIÓN DE LOS SISTEMAS DE AGUA POTABLE Y ALCANTARILLADO SANITARIO DE LA CIUDAD DE GRANADA	78,736,936.00	67,767,934.72	10,969,001.28	86.07
PRÉSTAMOS EXTERNOS	77,009,936.00	66,040,934.72	10,969,001.28	85.76
RENTAS DEL TESORO / ALIVIO BID	1,727,000.00	1,727,000.00	0.00	100.00
MEJORAMIENTO Y AMPLIACIÓN DEL SERVICIO DE AGUA POTABLE EN LA CIUDAD DE SAN CARLOS	53,069,400.00	52,766,103.22	303,296.78	99.43
DONACIONES EXTERNAS	51,598,400.00	51,295,103.22	303,296.78	99.41
RENTAS DEL TESORO / ALIVIO BID	1,471,000.00	1,471,000.00	0.00	100.00
MEJORAMIENTO DEL SISTEMA DE AGUA POTABLE Y CONSTRUCCIÓN DEL ALCANTARILLADO SANITARIO DE LA CIUDAD DE BLUEFIELDS	12,290,000.00	12,290,000.00	0.00	100.00
RENTAS DEL TESORO	10,000,000.00	10,000,000.00	0.00	100.00
RENTAS DEL TESORO / ALIVIO BID	2,290,000.00	2,290,000.00	0.00	100.00
MEJORAMIENTO Y AMPLIACIÓN DEL SISTEMA DE AGUA POTABLE Y CONSTRUCCIÓN DEL SISTEMA DE ALCANTARILLADO SANITARIO DE LA CIUDAD DE BILWI	232,132,954.00	227,013,956.07	5,118,997.93	97.79
DONACIONES EXTERNAS	228,624,954.00	223,505,956.07	5,118,997.93	97.76
RENTAS DEL TESORO / ALIVIO BID	3,508,000.00	3,508,000.00	0.00	100.00
MEJORAMIENTO DE LA CAPACIDAD DE PROCESAMIENTO DE LODOS DE LA PLANTA DE TRATAMIENTO DE AGUAS SERVIDAS DE MANAGUA	717,000.00	717,000.00	0.00	100.00
PRÉSTAMOS EXTERNOS	717,000.00	717,000.00	0.00	100.00
MEJORAMIENTO DE LA CAPACIDAD OPERATIVA DE LA ESTACIÓN DE BOMBEO ELEVADORA DE CARGA Y ESTACIÓN DE BOMBEO "S" EN MANAGUA	2,641,000.00	1,111,594.16	1,529,405.84	42.09
PRÉSTAMOS EXTERNOS	2,641,000.00	1,111,594.16	1,529,405.84	42.09
CONSTRUCCIÓN Y EQUIPAMIENTO DE POZOS EN EL MUNICIPIO DE MANAGUA	15,000,000.00	15,000,000.00	0.00	100.00
RENTAS DEL TESORO / ALIVIO BID	15,000,000.00	15,000,000.00	0.00	100.00

Cuadro No. 13
GOBIERNO CENTRAL
EJECUCION PROGRAMA DE INVERSION PUBLICA 2016
ENERO - DICIEMBRE
(Córdobas)

INSTITUCION / PROYECTO / FUENTE	PRESUPUESTO ACTUALIZADO	DEVENGADO ACUMULADO	SALDO ANUAL	% EJECUCION
ASIGNACIONES Y SUBVENCIONES				
EMPRESA NICARAGÜENSE DE ACUEDUCTOS Y ALCANTARILLADOS SANITARIOS	559,993,290.00	542,072,588.17	17,920,701.83	96.80
RENTAS DEL TESORO	68,764,000.00	68,764,000.00	0.00	100.00
RENTAS DEL TESORO / ALIVIO BID	126,720,000.00	126,720,000.00	0.00	100.00
PRÉSTAMOS EXTERNOS	84,285,936.00	71,787,528.88	12,498,407.12	85.17
DONACIONES EXTERNAS	280,223,354.00	274,801,059.29	5,422,294.71	98.07
AMPLIACIÓN DE LAS REDES DE AGUA POTABLE Y ALCANTARILLADO SANITARIO EN EL DEPARTAMENTO DE MANAGUA	20,000,000.00	20,000,000.00	0.00	100.00
RENTAS DEL TESORO / ALIVIO BID	20,000,000.00	20,000,000.00	0.00	100.00
AMPLIACIÓN DE LAS REDES DE AGUA POTABLE EN EL DEPARTAMENTO DE CARAZO	5,000,000.00	5,000,000.00	0.00	100.00
RENTAS DEL TESORO / ALIVIO BID	5,000,000.00	5,000,000.00	0.00	100.00
CONSTRUCCIÓN Y EQUIPAMIENTO DE POZOS EN EL DEPARTAMENTO DE RIVAS	2,028,000.00	2,028,000.00	0.00	100.00
RENTAS DEL TESORO	2,028,000.00	2,028,000.00	0.00	100.00
AMPLIACIÓN DE LAS REDES DE AGUA POTABLE Y ALCANTARILLADO SANITARIO EN EL DEPARTAMENTO DE LEON	8,000,000.00	8,000,000.00	0.00	100.00
RENTAS DEL TESORO / ALIVIO BID	8,000,000.00	8,000,000.00	0.00	100.00
AMPLIACIÓN DE LAS REDES DE AGUA POTABLE Y ALCANTARILLADO SANITARIO EN EL DEPARTAMENTO DE RIVAS	10,000,000.00	10,000,000.00	0.00	100.00
RENTAS DEL TESORO / ALIVIO BID	10,000,000.00	10,000,000.00	0.00	100.00
AMPLIACIÓN DE LAS REDES DE AGUA POTABLE Y ALCANTARILLADO SANITARIO EN EL DEPARTAMENTO DE CHINANDEGA	4,000,000.00	4,000,000.00	0.00	100.00
RENTAS DEL TESORO / ALIVIO BID	4,000,000.00	4,000,000.00	0.00	100.00
AMPLIACIÓN DE LAS REDES DE AGUA POTABLE EN LA CIUDAD DE JINOTEGA	3,000,000.00	3,000,000.00	0.00	100.00
RENTAS DEL TESORO / ALIVIO BID	3,000,000.00	3,000,000.00	0.00	100.00
AMPLIACIÓN DE LAS REDES DE AGUA POTABLE Y ALCANTARILLADOS SANITARIO EN LA CIUDAD DE SAN CARLOS	4,500,000.00	4,500,000.00	0.00	100.00
RENTAS DEL TESORO / ALIVIO BID	4,500,000.00	4,500,000.00	0.00	100.00
AMPLIACIÓN DE LAS REDES DE AGUA POTABLE EN EL DEPARTAMENTO DE CHONTALES	6,000,000.00	6,000,000.00	0.00	100.00
RENTAS DEL TESORO / ALIVIO BID	6,000,000.00	6,000,000.00	0.00	100.00
REEMPLAZO DE POZOS DE AGUA POTABLE EN LA CIUDAD DE MANAGUA	10,600,000.00	10,600,000.00	0.00	100.00
RENTAS DEL TESORO / ALIVIO BID	10,600,000.00	10,600,000.00	0.00	100.00
AMPLIACIÓN DE LAS REDES DE AGUA POTABLE Y ALCANTARILLADO SANITARIO EN EL DEPARTAMENTO DE BOACO	9,100,000.00	9,100,000.00	0.00	100.00
RENTAS DEL TESORO / ALIVIO BID	9,100,000.00	9,100,000.00	0.00	100.00
REEMPLAZO DE POZOS DE AGUA POTABLE EN EL DEPARTAMENTO DE MATAGALPA	3,024,000.00	3,024,000.00	0.00	100.00
RENTAS DEL TESORO / ALIVIO BID	3,024,000.00	3,024,000.00	0.00	100.00
AMPLIACIÓN DE LAS REDES DE AGUA POTABLE Y ALCANTARILLADO SANITARIO EN EL DEPARTAMENTO DE ESTELI	7,000,000.00	7,000,000.00	0.00	100.00
RENTAS DEL TESORO / ALIVIO BID	7,000,000.00	7,000,000.00	0.00	100.00
AMPLIACIÓN DE LAS REDES DE AGUA POTABLE Y ALCANTARILLADO SANITARIO EN EL DEPARTAMENTO DE GRANADA	6,000,000.00	6,000,000.00	0.00	100.00
RENTAS DEL TESORO / ALIVIO BID	6,000,000.00	6,000,000.00	0.00	100.00
AMPLIACIÓN DE LAS REDES DE AGUA POTABLE Y ALCANTARILLADO SANITARIO EN LA RACCN	3,500,000.00	3,500,000.00	0.00	100.00
RENTAS DEL TESORO / ALIVIO BID	3,500,000.00	3,500,000.00	0.00	100.00
AMPLIACIÓN DE LAS REDES DE AGUA POTABLE EN LA RACCS	3,000,000.00	3,000,000.00	0.00	100.00
RENTAS DEL TESORO / ALIVIO BID	3,000,000.00	3,000,000.00	0.00	100.00
INSTALACIÓN Y REEMPLAZO DE MEDIDORES A NIVEL NACIONAL	44,016,000.00	44,016,000.00	0.00	100.00
RENTAS DEL TESORO	44,016,000.00	44,016,000.00	0.00	100.00

Cuadro No. 13
GOBIERNO CENTRAL
EJECUCION PROGRAMA DE INVERSION PUBLICA 2016
ENERO - DICIEMBRE
(Córdobas)

INSTITUCION / PROYECTO / FUENTE	PRESUPUESTO ACTUALIZADO	DEVENGADO ACUMULADO	SALDO ANUAL	% EJECUCION
ASIGNACIONES Y SUBVENCIONES				
EMPRESA NICARAGÜENSE DE ACUEDUCTOS Y ALCANTARILLADOS SANITARIOS	559,993,290.00	542,072,588.17	17,920,701.83	96.80
RENTAS DEL TESORO	68,764,000.00	68,764,000.00	0.00	100.00
RENTAS DEL TESORO / ALIVIO BID	126,720,000.00	126,720,000.00	0.00	100.00
PRÉSTAMOS EXTERNOS	84,285,936.00	71,787,528.88	12,498,407.12	85.17
DONACIONES EXTERNAS	280,223,354.00	274,801,059.29	5,422,294.71	98.07
CONSTRUCCIÓN Y EQUIPAMIENTO DE POZOS EN EL DEPARTAMENTO DE MATAGALPA	2,510,000.00	2,510,000.00	0.00	100.00
RENTAS DEL TESORO	2,510,000.00	2,510,000.00	0.00	100.00
CONSTRUCCIÓN Y EQUIPAMIENTO DE POZOS EN EL MUNICIPIO DE JINOTEGA	2,884,000.00	2,884,000.00	0.00	100.00
RENTAS DEL TESORO	2,884,000.00	2,884,000.00	0.00	100.00
CONSTRUCCIÓN Y EQUIPAMIENTO DE POZOS EN EL MUNICIPIO DE SAN CARLOS	3,178,000.00	3,178,000.00	0.00	100.00
RENTAS DEL TESORO	3,178,000.00	3,178,000.00	0.00	100.00
CONSTRUCCIÓN Y EQUIPAMIENTO DE POZOS EN EL DEPARTAMENTO DE CHONTALES	3,178,000.00	3,178,000.00	0.00	100.00
RENTAS DEL TESORO	3,178,000.00	3,178,000.00	0.00	100.00
MEJORAMIENTO DEL SISTEMA DE TRATAMIENTO DE AGUAS RESIDUALES DE MANAGUA	4,888,000.00	4,888,000.00	0.00	100.00
PRÉSTAMOS EXTERNOS	3,918,000.00	3,918,000.00	0.00	100.00
RENTAS DEL TESORO	970,000.00	970,000.00	0.00	100.00
INSTITUTO DE LA VIVIENDA URBANA Y RURAL	235,826,000.00	230,826,000.00	5,000,000.00	97.88
RENTAS DEL TESORO	235,826,000.00	230,826,000.00	5,000,000.00	97.88
CONSTRUCCIÓN DE VIVIENDAS A FAMILIAS PROTAGONISTAS DE INGRESOS BAJOS A NIVEL NACIONAL	131,429,400.00	126,429,400.00	5,000,000.00	96.20
RENTAS DEL TESORO	131,429,400.00	126,429,400.00	5,000,000.00	96.20
CONSTRUCCIÓN DE VIVIENDAS A FAMILIAS PROTAGONISTAS DE INGRESOS MODERADOS A NIVEL NACIONAL	104,396,600.00	104,396,600.00	0.00	100.00
RENTAS DEL TESORO	104,396,600.00	104,396,600.00	0.00	100.00
EMPRESA NACIONAL DE TRANSMISION ELECTRICA	1,027,318,147.00	1,002,657,230.04	24,660,916.96	97.60
RENTAS DEL TESORO / ALIVIO BID	226,878,000.00	226,878,000.00	0.00	100.00
PRÉSTAMOS EXTERNOS	579,209,563.00	554,564,870.44	24,644,692.56	95.75
DONACIONES EXTERNAS	221,230,584.00	221,214,359.60	16,224.40	99.99
CONSTRUCCIÓN SUBESTACIONES Y LINEAS DE TRANSMISION EN YALI, OCOTAL, EL SAUCE, TERRABONA Y AMPLIACION DE SUBESTACIONES ESTELI Y SAN RAMON - PNESER	13,410,144.00	13,410,144.00	0.00	100.00
RENTAS DEL TESORO / ALIVIO BID	13,410,144.00	13,410,144.00	0.00	100.00
CONSTRUCCION SUBESTACION Y LINEA DE TRANSMISION 138 KV EN EL CUA Y LA DALIA Y AMPLIACION DE SUBESTACION SAN RAMON - PNESER	10,018,285.00	10,018,285.00	0.00	100.00
RENTAS DEL TESORO / ALIVIO BID	10,018,285.00	10,018,285.00	0.00	100.00
CONSTRUCCION DE LINEAS DE TRANSMISION PARA CONECTAR LAS PLANTAS EOLICAS EOLO Y BLUE POWER	14,075,851.00	14,059,626.60	16,224.40	99.88
DONACIONES EXTERNAS	8,330,296.00	8,314,071.60	16,224.40	99.81
RENTAS DEL TESORO / ALIVIO BID	5,745,555.00	5,745,555.00	0.00	100.00
CONSTRUCCION LINEA DE TRANSMISION PARA CONECTAR LA PLANTA GEOTERMICA SAN JACINTO TIZATE	51,682,170.00	51,682,170.00	0.00	100.00
RENTAS DEL TESORO / ALIVIO BID	5,751,670.00	5,751,670.00	0.00	100.00
DONACIONES EXTERNAS	45,930,500.00	45,930,500.00	0.00	100.00
CONSTRUCCION LINEA DE TRANSMISION PARA CONECTAR LA PLANTA HIDROELECTRICA TUMARIN	22,813,625.00	22,813,625.00	0.00	100.00
RENTAS DEL TESORO / ALIVIO BID	22,813,625.00	22,813,625.00	0.00	100.00

Cuadro No. 13
GOBIERNO CENTRAL
EJECUCION PROGRAMA DE INVERSION PUBLICA 2016
ENERO - DICIEMBRE
(Córdobas)

INSTITUCION / PROYECTO / FUENTE	PRESUPUESTO ACTUALIZADO	DEVENGADO ACUMULADO	SALDO ANUAL	% EJECUCION
ASIGNACIONES Y SUBVENCIONES				
EMPRESA NACIONAL DE TRANSMISION ELECTRICA	1,027,318,147.00	1,002,657,230.04	24,660,916.96	97.60
RENTAS DEL TESORO / ALIVIO BID	226,878,000.00	226,878,000.00	0.00	100.00
PRÉSTAMOS EXTERNOS	579,209,563.00	554,564,870.44	24,644,692.56	95.75
DONACIONES EXTERNAS	221,230,584.00	221,214,359.60	16,224.40	99.99
CONSTRUCCION DE RED DE DISTRIBUCION ELECTRICA RURAL EN LOS DEPARTAMENTOS DE NUEVA SEGOVIA, MADRIZ, ESTELI, JINOTEGA Y MATAGALPA (PNESER)	528,602,843.41	527,671,948.49	930,894.92	99.82
PRÉSTAMOS EXTERNOS	466,843,943.41	465,913,048.49	930,894.92	99.80
RENTAS DEL TESORO / ALIVIO BID	61,758,900.00	61,758,900.00	0.00	100.00
CONSTRUCCION DE RED DE DISTRIBUCIÓN ELECTRICA RURAL EN LOS DEPARTAMENTOS DE BOACO, CHONTALES, RIO SAN JUAN (PNESER)	27,183,041.58	27,183,041.57	0.01	100.00
PRÉSTAMOS EXTERNOS	27,183,041.58	27,183,041.57	0.01	100.00
CONSTRUCCION DE RED DE DISTRIBUCION ELECTRICA RURAL EN LA RACCN (PNESER)	3,047,012.02	3,047,012.02	0.00	100.00
PRÉSTAMOS EXTERNOS	3,047,012.02	3,047,012.02	0.00	100.00
NORMALIZACION DEL SERVICIO ELECTRICO EN ASENTAMIENTOS SECTOR MANAGUA (PNESER)	79,263,474.46	63,026,084.14	16,237,390.32	79.51
RENTAS DEL TESORO / ALIVIO BID	17,886,000.00	17,886,000.00	0.00	100.00
PRÉSTAMOS EXTERNOS	61,377,474.46	45,140,084.14	16,237,390.32	73.55
NORMALIZACIÓN DEL SERVICIO ELÉCTRICO EN ASENTAMIENTOS SECTOR NORTE (PNESER)	7,288,086.69	3,881,322.85	3,406,763.84	53.26
PRÉSTAMOS EXTERNOS	7,288,086.69	3,881,322.85	3,406,763.84	53.26
NORMALIZACIÓN DEL SERVICIO ELÉCTRICO EN ASENTAMIENTOS SECTOR OCCIDENTE (PNESER)	6,830,708.84	4,959,168.32	1,871,540.52	72.60
PRÉSTAMOS EXTERNOS	6,830,708.84	4,959,168.32	1,871,540.52	72.60
NORMALIZACIÓN DEL SERVICIO ELÉCTRICO EN ASENTAMIENTOS SECTOR SUR (PNESER)	6,639,296.00	4,441,193.05	2,198,102.95	66.89
PRÉSTAMOS EXTERNOS	6,639,296.00	4,441,193.05	2,198,102.95	66.89
CONSTRUCCIÓN SUBESTACION SAN JUAN DEL SUR Y LINEA DE TRANSMISIÓN SAN JUAN DEL SUR - LA VIRGEN	23,649,349.00	23,649,349.00	0.00	100.00
RENTAS DEL TESORO / ALIVIO BID	23,649,349.00	23,649,349.00	0.00	100.00
CONSTRUCCIÓN SUBESTACIÓN AEROPUERTO AUGUSTO CÉSAR SANDINO - MANAGUA	43,742,972.00	43,742,972.00	0.00	100.00
RENTAS DEL TESORO / ALIVIO BID	43,742,972.00	43,742,972.00	0.00	100.00
ELECTRIFICACIÓN DE NICARAGUA (PELNICA - FASE II)	178,055,050.00	178,055,050.00	0.00	100.00
RENTAS DEL TESORO / ALIVIO BID	11,085,262.00	11,085,262.00	0.00	100.00
DONACIONES EXTERNAS	166,969,788.00	166,969,788.00	0.00	100.00
CONSTRUCCIÓN SUBESTACIÓN CARLOS FONSECA Y LÍNEAS DE TRANSMISIÓN VILLA EL CARMEN-CARLOS FONSECA-LAS COLINAS Y SAN RAFAEL DEL SUR	7,320,665.00	7,320,665.00	0.00	100.00
RENTAS DEL TESORO / ALIVIO BID	7,320,665.00	7,320,665.00	0.00	100.00
CONSTRUCCIÓN DE SUBESTACIÓN VILLA EL CARMEN, LÍNEA DE TRANSMISIÓN NAGAROTE II - VILLA EL CARMEN Y AMPLIACIÓN DE SUBESTACIÓN NAGAROTE II	3,695,573.00	3,695,573.00	0.00	100.00
RENTAS DEL TESORO / ALIVIO BID	3,695,573.00	3,695,573.00	0.00	100.00
TRANSFERENCIA MUNICIPAL	5,041,151,917.00	5,041,151,917.00	0.00	100.00
RENTAS DEL TESORO	5,041,151,917.00	5,041,151,917.00	0.00	100.00
TRANSFERENCIAS MUNICIPALES PARA PROYECTOS DE INVERSIÓN	5,041,151,917.00	5,041,151,917.00	0.00	100.00
RENTAS DEL TESORO	5,041,151,917.00	5,041,151,917.00	0.00	100.00
DIRECCIÓN GENERAL DE SERVICIOS ADUANEROS	3,350,000.00	3,349,491.61	508.39	99.98
RENTAS DEL TESORO	3,350,000.00	3,349,491.61	508.39	99.98
MEJORAMIENTO DE LA INFRAESTRUCTURA Y EQUIPAMIENTO DE ADMINISTRACION DE ADUANA PEÑAS BLANCAS	2,150,000.00	2,149,491.61	508.39	99.98
RENTAS DEL TESORO	2,150,000.00	2,149,491.61	508.39	99.98

Cuadro No. 13
GOBIERNO CENTRAL
EJECUCION PROGRAMA DE INVERSION PUBLICA 2016
ENERO - DICIEMBRE
(Córdobas)

INSTITUCION / PROYECTO / FUENTE	PRESUPUESTO ACTUALIZADO	DEVENGADO ACUMULADO	SALDO ANUAL	% EJECUCION
ASIGNACIONES Y SUBVENCIONES				
DIRECCIÓN GENERAL DE SERVICIOS ADUANEROS	3,350,000.00	3,349,491.61	508.39	99.98
RENTAS DEL TESORO	3,350,000.00	3,349,491.61	508.39	99.98
MEJORAMIENTO DE LA INFRAESTRUCTURA DE LA ADMINISTRACIÓN DE ADUANA EL GUASALE	1,200,000.00	1,200,000.00	0.00	100.00
RENTAS DEL TESORO	1,200,000.00	1,200,000.00	0.00	100.00
ORDENAMIENTO DE LA PROPIEDAD	5,000,000.00	2,284,856.87	2,715,143.13	45.70
PRÉSTAMOS EXTERNOS	5,000,000.00	2,284,856.87	2,715,143.13	45.70
CONSTRUCCION DE LA OFICINA DE CATASTRO - INETER EN OCOTAL, NUEVA SEGOVIA	4,026,920.00	2,284,856.87	1,742,063.13	56.74
PRÉSTAMOS EXTERNOS	4,026,920.00	2,284,856.87	1,742,063.13	56.74
MEJORAMIENTO DE LA OFICINA DE CATASTRO FÍSICO DE INETER EN JINOTEGA	973,080.00	0.00	973,080.00	0.00
PRÉSTAMOS EXTERNOS	973,080.00	0.00	973,080.00	0.00
CONSEJO NACIONAL DEL DEPORTE, LA EDUCACION FISICA Y LA RECREACION FISICA	85,258,482.00	85,258,482.00	0.00	100.00
RENTAS DEL TESORO	85,258,482.00	85,258,482.00	0.00	100.00
MEJORAMIENTO Y AMPLIACIÓN DEL COMPLEJO DEL INSTITUTO NICARAGUENSE DE DEPORTES	47,830,495.10	47,830,495.10	0.00	100.00
RENTAS DEL TESORO	47,830,495.10	47,830,495.10	0.00	100.00
MEJORAMIENTO Y AMPLIACIÓN DE GIMNASIOS DEPORTIVOS	8,981,680.90	8,981,680.90	0.00	100.00
RENTAS DEL TESORO	8,981,680.90	8,981,680.90	0.00	100.00
MEJORAMIENTO Y AMPLIACIÓN DEL COMPLEJO DEPORTIVO POLIDEPORTIVO ESPAÑA	22,870,826.63	22,870,826.63	0.00	100.00
RENTAS DEL TESORO	22,870,826.63	22,870,826.63	0.00	100.00
APORTE A LAS MUNICIPALIDADES PARA INSTALACIONES DEPORTIVAS	5,575,479.37	5,575,479.37	0.00	100.00
RENTAS DEL TESORO	5,575,479.37	5,575,479.37	0.00	100.00
ALCALDIA DE MANAGUA	140,000,000.00	140,000,000.00	0.00	100.00
RENTAS DEL TESORO	140,000,000.00	140,000,000.00	0.00	100.00
CONSTRUCCIÓN Y EQUIPAMIENTO DEL ESTADIO NACIONAL DE BÉISBOL EN MANAGUA	140,000,000.00	140,000,000.00	0.00	100.00
RENTAS DEL TESORO	140,000,000.00	140,000,000.00	0.00	100.00
TEATRO NACIONAL RUBÉN DARÍO	4,600,000.00	4,597,004.01	2,995.99	99.93
RENTAS DEL TESORO	4,600,000.00	4,597,004.01	2,995.99	99.93
MEJORAMIENTO DE LA INFRAESTRUCTURA DEL TEATRO NACIONAL RUBÉN DARÍO	4,600,000.00	4,597,004.01	2,995.99	99.93
RENTAS DEL TESORO	4,600,000.00	4,597,004.01	2,995.99	99.93
INSTITUTO NICARAGÜENSE DE CULTURA	6,800,000.00	6,800,000.00	0.00	100.00
RENTAS DEL TESORO	6,800,000.00	6,800,000.00	0.00	100.00
RESTAURACIÓN Y MEJORAMIENTO DE LAS AREAS DE ATENCIÓN CULTURAL EN EL PALACIO NACIONAL DE LA CULTURA DE MANAGUA	2,006,030.89	2,006,030.89	0.00	100.00
RENTAS DEL TESORO	2,006,030.89	2,006,030.89	0.00	100.00
REHABILITACIÓN Y ACONDICIONAMIENTO DE ESPACIOS PARA LA RECREACIÓN, FORMACIÓN Y PROMOCIÓN CULTURAL EN EL EDIFICIO ANTIGUO GRAN HOTEL DE MANAGUA	1,723,000.00	1,723,000.00	0.00	100.00
RENTAS DEL TESORO	1,723,000.00	1,723,000.00	0.00	100.00
REHABILITACION Y EQUIPAMIENTO DEL CENTRO CULTURAL COLONIA DAMBACH EN LA CIUDAD DE MANAGUA	1,513,721.96	1,513,721.96	0.00	100.00
RENTAS DEL TESORO	1,513,721.96	1,513,721.96	0.00	100.00
MEJORAMIENTO Y AMPLIACIÓN DE LA INFRAESTRUCTURA DEL CENTRO CULTURAL CONVENTO SAN FRANCISCO DE GRANADA	1,557,247.15	1,557,247.15	0.00	100.00
RENTAS DEL TESORO	1,557,247.15	1,557,247.15	0.00	100.00
INSTITUTO NACIONAL TECNOLÓGICO (INATEC)	125,923,681.00	111,126,539.17	14,797,141.83	88.25
RENTAS DEL TESORO / ALIVIO BID	29,132,000.00	29,066,088.26	65,911.74	99.77

Cuadro No. 13
GOBIERNO CENTRAL
EJECUCION PROGRAMA DE INVERSION PUBLICA 2016
ENERO - DICIEMBRE
(Córdobas)

INSTITUCION / PROYECTO / FUENTE	PRESUPUESTO ACTUALIZADO	DEVENGADO ACUMULADO	SALDO ANUAL	% EJECUCION
ASIGNACIONES Y SUBVENCIONES				
INSTITUTO NACIONAL TECNOLÓGICO (INATEC)	125,923,681.00	111,126,539.17	14,797,141.83	88.25
RENTAS DEL TESORO / ALIVIO BID	29,132,000.00	29,066,088.26	65,911.74	99.77
PRÉSTAMOS EXTERNOS	96,791,681.00	82,060,450.91	14,731,230.09	84.78
MEJORAMIENTO DE LAS CAPACIDADES TÉCNICAS Y METODOLÓGICAS EN CENTROS DE FORMACIÓN PROFESIONAL EN NICARAGUA	96,791,681.00	82,060,450.91	14,731,230.09	84.78
PRÉSTAMOS EXTERNOS	96,791,681.00	82,060,450.91	14,731,230.09	84.78
REEMPLAZO Y EQUIPAMIENTO DEL INSTITUTO TÉCNICO AGROPECUARIO MARCOS HOMERO GUATEMALA, JINOTEGA	7,475,053.67	7,409,141.93	65,911.74	99.12
RENTAS DEL TESORO / ALIVIO BID	7,475,053.67	7,409,141.93	65,911.74	99.12
REEMPLAZO, AMPLIACIÓN Y EQUIPAMIENTO DEL INSTITUTO TÉCNICO ADMINISTRACIÓN Y ECONOMÍA JUAN DE DIOS MUÑOZ REYES, LEÓN	14,248,396.33	14,248,396.33	0.00	100.00
RENTAS DEL TESORO / ALIVIO BID	14,248,396.33	14,248,396.33	0.00	100.00
MEJORAMIENTO Y EQUIPAMIENTO DEL INSTITUTO POLITÉCNICO ONOFRE MARTÍNEZ EN WASPAM, RACCN	7,408,550.00	7,408,550.00	0.00	100.00
RENTAS DEL TESORO / ALIVIO BID	7,408,550.00	7,408,550.00	0.00	100.00
FONDO DE PREINVERSIÓN	50,000,000.00	46,229,726.50	3,770,273.50	92.46
RENTAS DEL TESORO / ALIVIO BID	50,000,000.00	46,229,726.50	3,770,273.50	92.46
ESTUDIOS DE PREINVERSIÓN	50,000,000.00	46,229,726.50	3,770,273.50	92.46
RENTAS DEL TESORO / ALIVIO BID	50,000,000.00	46,229,726.50	3,770,273.50	92.46
INSTITUTO NACIONAL FORESTAL	2,585,000.00	2,585,000.00	0.00	100.00
DONACIONES EXTERNAS	2,585,000.00	2,585,000.00	0.00	100.00
CONSTRUCCIÓN Y EQUIPAMIENTO DE PUESTOS DE CONTROL FORESTAL	2,585,000.00	2,585,000.00	0.00	100.00
DONACIONES EXTERNAS	2,585,000.00	2,585,000.00	0.00	100.00
INSTITUTO DE PROTECCION Y SANIDAD AGROPECUARIA	152,250,408.00	105,989,243.81	46,261,164.19	69.62
PRÉSTAMOS EXTERNOS	152,250,408.00	105,989,243.81	46,261,164.19	69.62
CONSTRUCCIÓN DEL EDIFICIO ADMINISTRATIVO DEL INSTITUTO DE PROTECCIÓN Y SANIDAD AGROPECUARIA EN MANAGUA	75,391,990.91	75,386,809.65	5,181.26	99.99
PRÉSTAMOS EXTERNOS	75,391,990.91	75,386,809.65	5,181.26	99.99
CONSTRUCCIÓN DEL LABORATORIO DE RESIDUOS BIOLÓGICOS Y QUÍMICOS	1,032,369.35	1,031,841.64	527.71	99.95
PRÉSTAMOS EXTERNOS	1,032,369.35	1,031,841.64	527.71	99.95
CONSTRUCCIÓN DEL PUESTO DE CUARENTENA AGROPECUARIA EN EL RAMA	260,550.00	231,901.20	28,648.80	89.00
PRÉSTAMOS EXTERNOS	260,550.00	231,901.20	28,648.80	89.00
CONSTRUCCIÓN DEL PUESTO DE CUARENTENA AGROPECUARIA EN CORINTO	260,550.00	231,901.20	28,648.80	89.00
PRÉSTAMOS EXTERNOS	260,550.00	231,901.20	28,648.80	89.00
CONSTRUCCIÓN DEL PUESTO DE CUARENTENA AGROPECUARIA EN MANAGUA	260,550.00	231,901.20	28,648.80	89.00
PRÉSTAMOS EXTERNOS	260,550.00	231,901.20	28,648.80	89.00
CONSTRUCCIÓN DE LABORATORIO DE DIAGNÓSTICO FITOSANITARIO EN MANAGUA	45,538,438.74	3,661,437.22	41,877,001.52	8.04
PRÉSTAMOS EXTERNOS	45,538,438.74	3,661,437.22	41,877,001.52	8.04
CONSTRUCCIÓN DEL LABORATORIO DE MICROBIOLOGÍA EN MANAGUA	29,505,959.00	25,213,451.70	4,292,507.30	85.45
PRÉSTAMOS EXTERNOS	29,505,959.00	25,213,451.70	4,292,507.30	85.45
TOTAL	17,607,062,632.39	16,992,341,939.11	614,720,693.28	96.51
RENTAS DEL TESORO	7,936,239,318.00	7,871,173,312.69	65,066,005.31	99.18
RENTAS DEL TESORO / ALIVIO BID	1,591,111,271.00	1,571,182,638.50	19,928,632.50	98.75
PRÉSTAMOS EXTERNOS	5,895,761,015.00	5,679,560,295.95	216,200,719.05	96.33
DONACIONES EXTERNAS	2,183,951,028.39	1,870,425,691.97	313,525,336.42	85.64

Gobierno Central
Servicio de Deuda Pública Interna
Ejecución 2016
Córdobas

Acreeedor	Presupuesto Actualizado	Ejecución	Saldo	Grado de Ejecución %
Intereses y Comisiones	1,990,765,132.00	1,838,029,207.54	152,735,924.46	92.3
Intereses	1,773,057,084.00	1,623,113,327.43	149,943,756.57	91.5
Sector Privado	876,525,417.00	727,251,180.16	149,274,236.84	83.0
Bonos	341,168,652.00	325,578,050.07	15,590,601.93	95.4
Bonos de la República de Nicaragua	332,826,818.00	317,275,970.30	15,550,847.70	95.3
Extrabajadores Cañeros, 2015	8,298,891.00	8,260,004.93	38,886.07	99.5
Velo Filomena López Palacios	42,943.00	42,074.84	868.16	98.0
Certificados de Bonos de Pago por Indemnización (CBPI)	535,356,765.00	401,673,130.09	133,683,634.91	75.0
Certificados de Bonos de Pago por Indemnización (CBPI)	535,356,765.00	401,673,130.09	133,683,634.91	75.0
Empresas Públicas	612,576,351.00	612,437,311.90	139,039.10	100.0
Bonos de la República de Nicaragua	347,036,956.00	347,036,738.84	217.16	100.0
INSS	336,286,456.00	336,286,417.97	38.03	100.0
INISER	10,750,500.00	10,750,320.87	179.13	100.0
Bonos de Capitalización Nominal e Intransferible	175,288,075.00	175,287,836.39	238.61	100.0
INSS	174,992,014.00	174,991,775.69	238.31	100.0
ENEL	296,061.00	296,060.70	0.30	100.0
Bonos de Cumplimiento de la República	90,251,320.00	90,112,736.67	138,583.33	99.8
INSS	22,177,159.00	22,177,158.12	0.88	100.0
ENATREL	9,404,105.00	9,352,151.15	51,953.85	99.4
ENEL	58,670,056.00	58,583,427.40	86,628.60	99.9
Banco Central	283,955,316.00	283,424,835.37	530,480.63	99.8
Bonos Bancarios	224,847,739.00	224,773,542.60	74,196.40	100.0
BANPRO	187,788,955.00	187,765,971.68	22,983.32	100.0
BANCENTRO	37,058,784.00	37,007,570.92	51,213.08	99.9
Bonos de Capitalización Nominal e Intransferible	59,107,577.00	58,651,292.77	456,284.23	99.2
Bonos de Capitalización (Largo Plazo)	59,107,577.00	58,651,292.77	456,284.23	99.2
Comisiones	217,708,048.00	214,915,880.11	2,792,167.89	98.7
Sector Privado	216,400,000.00	213,726,074.51	2,673,925.49	98.8
Bonos	216,400,000.00	213,726,074.51	2,673,925.49	98.8
Bonos de la República de Nicaragua	216,400,000.00	213,726,074.51	2,673,925.49	98.8
Otros Pagos Asociados a Deuda Interna	1,308,048.00	1,189,805.60	118,242.40	91.0
Convenio MHCP/BCN Colocaciones de Títulos Valores	421,151.00	308,096.28	113,054.72	73.2
Deutsche Bank	880,033.00	880,032.28	0.72	100.0
CENIVAL / CÓDIGO ISIN	6,864.00	1,677.04	5,186.96	24.4
Amortización	6,441,786,795.00	5,917,110,723.70	524,676,071.30	91.9
Sector Privado	4,309,443,526.00	3,804,460,306.09	504,983,219.91	88.3
Bonos	868,065,040.00	864,249,336.31	3,815,703.69	99.6
Bonos de la República de Nicaragua	665,526,585.00	661,758,585.00	3,768,000.00	99.4
Extrabajadores Cañeros, 2015	200,495,600.00	200,489,217.60	6,382.40	100.0
Velo Filomena López Palacios	2,042,855.00	2,001,533.71	41,321.29	98.0
Certificados de Bonos de Pago por Indemnización (CBPI)	1,880,657,185.00	1,839,653,612.83	41,003,572.17	97.8
Certificados de Bonos de Pago por Indemnización (CBPI)	1,880,657,185.00	1,839,653,612.83	41,003,572.17	97.8
Pagarés	1,819,675.00	1,813,547.91	6,127.09	99.7
SIECA	1,229,800.00	1,225,659.10	4,140.90	99.7
ICAITI	589,875.00	587,888.81	1,986.19	99.7
Otros	1,558,901,626.00	1,098,743,809.04	460,157,816.96	70.5
Asunción de Deudas (ENABAS)	286,000,000.00	286,000,000.00		100.0
Empresa Administradora de Aeropuertos Internacionales (Absorción de Indemnización Laboral)	153,306,317.00	153,306,317.00		100.0
ENACAL (Deuda Energía Eléctrica)	50,000,000.00	47,644,034.56	2,355,965.44	95.3
ENACAL (Deuda Alba C., Obras Ciudad Belén)	500,000,000.00	500,000,000.00		100.0
ENACAL (Deuda Alba C., Obras Ciudad Belén)	85,006,240.00	85,006,239.48	0.52	100.0
ENACAL (Deuda Alba C., Hotel Escuela Luxemburgo)	4,398,372.00	4,398,372.00		100.0
ENACAL (Deuda Alba C., Obras Isla de Ometepe)	22,388,846.00	22,388,846.00		100.0
Sentencias Judiciales y Otras Deudas Contingentes	457,801,851.00		457,801,851.00	
Empresas Públicas	1,358,104,833.00	1,358,104,808.99	24.01	100.0
Bonos de la República de Nicaragua	1,065,958,415.00	1,065,958,415.00		100.0
INSS (Deuda Histórica)	292,232,000.00	292,232,000.00		100.0
INSS	773,726,415.00	773,726,415.00		100.0
Bonos de Capitalización Nominal e Intransferible	292,146,418.00	292,146,393.99	24.01	100.0
INSS	291,652,983.00	291,652,959.29	23.71	100.0
ENEL	493,435.00	493,434.70	0.30	100.0
Banco Central	743,350,437.00	742,582,491.59	767,945.41	99.9
Bonos Bancarios	245,105,810.00	245,098,339.61	7,470.39	100.0
BANPRO	204,747,882.00	204,744,416.93	3,465.07	100.0
BANCENTRO	40,357,928.00	40,353,922.68	4,005.32	100.0
Bonos de Capitalización Nominal e Intransferible	98,512,629.00	97,752,154.51	760,474.49	99.2
Bono de Capitalización (Largo Plazo)	98,512,629.00	97,752,154.51	760,474.49	99.2
Bonos de Capitalización	392,100,000.00	392,100,000.00		100.0
Bono de Capitalización (Corto Plazo)	392,100,000.00	392,100,000.00		100.0
Traspaso de Bienes Inmuebles INTA	7,631,998.00	7,631,997.47	0.53	100.0
Traspaso de Propiedades de INTA CEO e INTA Central	7,631,998.00	7,631,997.47	0.53	100.0
Otros Pagos Asociados a Deuda Interna	30,887,999.00	11,963,117.03	18,924,881.97	38.7
Mantenimiento de Valor Cuentas BID	30,887,999.00	11,963,117.03	18,924,881.97	38.7
TOTAL	8,432,551,927.00	7,755,139,931.24	677,411,995.76	92.0

Cuadro No. 15
Gobierno Central
Servicio de Deuda Pública Externa
Ejecución 2016
Córdoba

Acceptor	Presupuesto Actualizado	Ejecución	Saldo	Grado de Ejecución %
Intereses y Comisiones	1,904,500,000.00	1,820,318,100.22	84,181,899.78	95.6
Intereses	1,637,552,858.00	1,579,588,050.10	57,964,807.90	96.5
Club de París	45,853,155.58	40,877,166.30	4,975,989.28	89.1
Instituto de Crédito Oficial del Reino de España	40,751,547.98	35,817,530.63	4,934,017.35	87.9
Artigiancassa (MCCPA-Italia)	620,312.00	618,621.41	1,690.59	99.7
Kreditanstalt für Wiederaufbau - KfW	4,237,931.90	4,209,380.76	28,551.14	99.3
Natixis - Francia	243,363.70	231,633.50	11,730.20	95.2
Otros Bilaterales	34,921,906.42	33,365,236.95	1,556,669.47	95.5
República de Brasil	948,207.13	948,207.13		100.0
Fondo Internacional de Cooperación y Desarrollo (ICDF)	6,986,507.99	6,986,507.99		100.0
Fondo de Cooperación para el Desarrollo Económico (EDCF)	23,452,507.42	23,449,709.24	2,798.18	100.0
Agencia de Cooperación Internacional de Japón (JICA)	181,995.35	181,995.35		100.0
Banco de Exportación - Importación de la India	1,783,233.39	1,783,233.39		100.0
IRB Brasil Resseguros S.A	15,583.85	15,583.85		100.0
Nuevas Deudas Bilaterales	1,553,871.29		1,553,871.29	
Multilaterales	1,556,777,796.00	1,505,345,646.85	51,432,149.15	96.7
Banco C.A de Integración Económica (BCIE)	638,600,500.24	623,759,944.13	14,840,556.11	97.7
Banco Interamericano de Desarrollo (BID)	831,821,420.92	800,692,283.86	31,129,137.06	96.3
Fondo de la OPEP para el Desarrollo Internacional (OPEC / OFID)	15,990,584.17	14,976,486.50	1,014,097.67	93.7
Banco Europeo de Inversiones (BEI)	70,365,290.67	65,916,932.36	4,448,358.31	93.7
Comisiones	266,947,142.00	240,730,050.12	26,217,091.88	90.2
Club de París	850,588.07	843,891.56	6,696.51	99.2
Kreditanstalt für Wiederaufbau - KfW	850,588.07	843,891.56	6,696.51	99.2
Otros Bilaterales	9,953,120.85	3,494,965.61	6,458,155.24	35.1
Fondo Kuwaití para el Desarrollo Económico Árabe	3,136,714.69		3,136,714.69	
Banco de Exportación - Importación de la India	507,451.00	123,479.38	383,971.62	24.3
Agencia de Cooperación Internacional de Japón (JICA)	3,257,964.33	329,007.89	2,928,956.44	10.1
Fondo de Cooperación para el Desarrollo Económico (EDCF)	429,874.33	429,874.33		100.0
RAIFFEISEN BANK INTERNATIONAL A.G	2,621,116.50	2,612,604.01	8,512.49	99.7
Multilaterales	252,302,295.24	234,975,439.12	17,326,856.12	93.1
Banco C.A de Integración Económica (BCIE)	16,772,740.25	16,730,456.00	42,284.25	99.7
Banco Interamericano de Desarrollo (BID)	40,005,626.11	40,005,626.11		100.0
Fondo Interamericano de Desarrollo Agropecuario (FIDA)	11,061,106.54	11,061,106.54		100.0
Fondo Nórdico de Desarrollo (FND)	10,458,248.10	10,416,870.19	41,377.91	99.6
Asociación Internacional de Desarrollo (IDA)	127,346,865.94	127,346,865.94		100.0
Fondo de la OPEP para el Desarrollo Internacional (OPEC / OFID)	17,253,753.98	17,253,753.98		100.0
Fondo Común para los Productos Básicos (FCPB)	149,738.48	149,738.48		100.0
Banco Europeo de Inversiones (BEI)	12,011,021.88	12,011,021.88		100.0
Nuevas Deudas Multilaterales	17,243,193.96		17,243,193.96	
Aportes y Contribuciones a Organismos Internacionales	18,898.00	3,519.63	15,378.37	18.6
Banco Interamericano de Desarrollo (BID) INTAL	1,430.00	1,292.63	137.37	90.4
Banco del ALBA	7,722.00		7,722.00	
Fondo de Reserva y Convergencia Comercial (FRCC) - SUCRE	7,722.00	2,227.00	5,495.00	28.8
Fondo Internacional de Desarrollo Agrícola (FIDA) Reposición de Recursos	2,024.00		2,024.00	
Otros Pagos Asociados a Deuda Externa	3,822,239.84	1,412,234.20	2,410,005.64	36.9
Conferencia para las Naciones Unidas sobre Comercio y Desarrollo (UNCTAD)	1,319.44	1,319.44		100.0
Compra de Divisas 1% y Otros gastos	3,820,920.40	1,410,914.76	2,410,005.64	36.9
Amortización	2,325,900,000.00	2,093,935,270.47	231,964,729.53	90.0
Club de París	38,404,263.92	37,467,679.10	936,584.82	97.6
Instituto de Crédito Oficial del Reino de España	21,648,313.82	21,648,313.82		100.0
Kreditanstalt für Wiederaufbau - KfW	15,571,958.67	14,689,756.86	882,201.81	94.3
Natixis - Francia	1,183,991.43	1,129,608.42	54,383.01	95.4
Otros Bilaterales	57,849,099.38	57,749,205.37	99,894.01	99.8
República de Brasil	13,357,367.51	13,356,488.43	879.08	100.0
Fondo Internacional de Cooperación y Desarrollo (ICDF)	23,056,226.00	22,957,787.07	98,438.93	99.6
Fondo de Cooperación para el Desarrollo Económico (EDCF)	21,162,823.40	21,162,823.40		100.0
MEHIB, Ltd.	53,174.00	52,598.00	576.00	98.9
IRB Brasil Resseguros S.A	219,508.47	219,508.47		100.0
Multilaterales	1,993,287,399.03	1,907,816,329.63	85,471,069.40	95.7
Banco C.A de Integración Económica (BCIE)	759,991,343.69	720,944,798.02	39,046,545.67	94.9
Banco Interamericano de Desarrollo (BID)	834,687,387.09	834,675,500.33	11,886.76	100.0
Fondo Interamericano de Desarrollo Agropecuario (FIDA)	44,082,612.00	43,223,522.90	859,089.10	98.1
Fondo Nórdico de Desarrollo (FND)	45,901,815.07	44,605,171.74	1,296,643.33	97.2
Asociación Internacional de Desarrollo (IDA)	190,052,689.26	188,401,829.17	1,650,860.09	99.1
Fondo de la OPEP para el Desarrollo Internacional (OPEC / OFID)	67,538,798.23	67,538,798.23		100.0
Fondo Común para los Productos Básicos (FCPB)	4,576,000.00	4,555,136.00	20,864.00	99.5
Banco Europeo de Inversiones (BEI)	16,729,461.00	3,871,573.24	12,857,887.76	23.1
Nuevas Deudas Multilaterales	29,727,292.69		29,727,292.69	
Aportes y Contribuciones a Organismos Internacionales	236,139,390.17	90,682,208.87	145,457,181.30	38.4
Asociación de Fomento (AIF)-Aporte Alivio MDRI	77,348.00	77,348.00		100.0
Banco Interamericano de Desarrollo (BID)	48,341,411.43	48,341,411.43		100.0
Banco Interamericano de Desarrollo (BID)-(CII)	37,156,813.04	37,156,813.04		100.0
Banco Interamericano de Desarrollo (BID) INTAL	430,759.50	430,759.50		100.0
Mantenimiento de Valor (BIRF)	4,143,235.00		4,143,235.00	
Banco del ALBA	137,280,000.00		137,280,000.00	
Mantenimiento de Valor ALBA	5,148,000.00	3,016,224.00	2,131,776.00	58.6
Fondo de Reserva y Convergencia Comercial (FRCC) - SUCRE	2,131,823.20	1,659,652.90	472,170.30	77.9
Fondo de Desarrollo Agrícola (FIDA) Reposición de Recursos	1,430,000.00		1,430,000.00	
Otros Pagos Asociados a Deuda Externa	219,847.50	219,847.50		100.0
Conferencia para las Naciones Unidas sobre Comercio y Desarrollo (UNCTAD)	219,847.50	219,847.50		100.0
TOTAL	4,230,400,000.00	3,914,253,370.69	316,146,629.31	92.5

Cuadro No. 16

Detalle de Incorporaciones (Ampliaciones)
Institución / Fuente / Proyecto o Actividad
Período 2016
Córdoba

INSTITUCIÓN / FUENTE / PROYECTO O ACTIVIDAD	Total	%
CONTRALORIA GENERAL DE LA REPÚBLICA	17,068.00	0.0
RENTAS CON DESTINO ESPECÍFICO 1/	17,068.00	
Dirección Superior	17,068.00	
PRESIDENCIA DE LA REPÚBLICA	15,556,384.00	1.3
DONACIÓN EXTERNA 2/	15,556,384.00	
Gobierno de Taiwan	15,556,384.00	
Despacho de la Presidencia	15,556,384.00	
MINISTERIO DE RELACIONES EXTERIORES	10,368,928.36	0.9
DONACIÓN EXTERNA 3/	10,368,928.36	
Gobierno de Taiwan	10,368,928.36	
Administración y Finanzas	7,770,700.45	
Informática	2,598,227.91	
MINISTERIO DE HACIENDA Y CRÉDITO PÚBLICO	103,654,000.00	8.7
PRÉSTAMOS EXTERNOS 2/	96,200,000.00	
Banco Interamericano de Desarrollo - BID -	96,200,000.00	
Reemplazo y Equipamiento de las Instalaciones Fronterizas en Peñas Blancas	96,200,000.00	
RENTAS CON DESTINO ESPECÍFICO 1/	7,454,000.00	
Administración de Bienes del Estado	7,454,000.00	
MINISTERIO DE FOMENTO INDUSTRIA Y COMERCIO	3,164,382.00	0.3
DONACIÓN EXTERNA 2/	3,164,382.00	
Banco Centroamericano de Integración Económica - BCIE -	3,164,382.00	
Aplicación y Negociación de acuerdos Comerciales	3,164,382.00	
MINISTERIO DE EDUCACIÓN	94,865,366.32	8.0
PRÉSTAMOS EXTERNOS 2/	33,849,182.50	
Banco Mundial - BM -	33,849,182.50	
Dirección y coordinación de Educación Primaria	28,490,577.00	
Dotación de Pupitres y Set de Mobiliario para Maestros	5,358,605.50	
DONACIÓN EXTERNA 3/	61,016,183.82	
Fondo Mundial de Rehabilitación	224,203.08	
Nicaragua, Compromiso y Acción en el Control de la Tuberculosis por una Comunidad :	224,203.08	
Programa Mundial de Alimentos - PMA -	12,591,139.32	
Seguridad Alimentaria y Nutricional Educación Primaria	12,591,139.32	
Gobierno de Estados Unidos de América	34,890,974.95	
Seguridad Alimentaria y Nutricional Educación Primaria	34,890,974.95	
Programa Mundial de Alimentos - PMA -	2,942,231.61	
Seguridad Alimentaria y Nutricional Educación Inicial (PREESCOLAR)	2,942,231.61	
Gobierno de Estados Unidos de América	10,367,634.86	
Seguridad Alimentaria y Nutricional Educación Inicial (PREESCOLAR)	10,367,634.86	
MINISTERIO AGROPECUARIO	1,800,000.00	0.2
DONACIÓN EXTERNA 2/	1,800,000.00	
COSUDE/SUIZA	1,800,000.00	
Transferencias de Tecnologías Agropecuarias	1,800,000.00	
MINISTERIO DE TRANSPORTE E INFRAESTRUCTURA	695,581,039.00	58.7
PRESTAMOS EXTERNOS 2/	629,928,748.00	
Banco Interamericano de Desarrollo - BID -	311,844,594.00	
Servicios Administrativos Financieros Proyectos BID	17,725,800.00	
Mejoramiento del Camino Rural Entre Naciones Unidas - Bluefields	76,779,168.00	
Mejoramiento de la Carretera Malpaisillo- Villa 15 de Julio	74,506,913.00	
Construcción de Infraestructura Vial para la Reducción de la Vulnerabilidad al Cambio (15,726,063.00	
Mejoramiento de Estaciones de Pesajes en los Puesto de las Manos, Los Cedros y Ma	350,866.00	
Construcción de Obras de Seguridad Vial en las Carreteras de Nicaragua	8,805,790.00	
Mejoramiento de la Carretera Chinandega - Guasaule	94,574,134.00	
Mejoramiento del Camino Pantasma - Willili	23,375,860.00	
Banco Centroamericano de Integración Económica - BCIE -	275,008,395.00	
Servicios Administrativos Financieros Proyectos BCIE	689,005.00	
Mejoramiento de la Carretera San Sebastian de Yall - Condega	15,485,780.00	
Mejoramiento de la Carretera Esquipulas - Muy Muy	9,443,777.00	
Mejoramiento de la Carretera Mulukukú - Siuna	10,317,551.00	
Mejoramiento de la Carretera Empalme Cerro Verde - Empalme El Portillo	18,546,319.00	
Mejoramiento de la Carretera Río Blanco - Mulukukú	87,020,466.00	
Mejoramiento de la Carretera Empalme Cerro Verde - Empalme El Portillo	34,739,889.00	
Mejoramiento del Camino Empalme Terrabona - Terrabona	44,617,581.00	
Mejoramiento del Camino El Rama - Empalme Kukra Hill - Laguna de Perlas	54,148,027.00	
THE OPEP FUND FOR INTERNATIONAL DEVELOPMENT	43,075,759.00	
Mejoramiento de la Carretera Rancho Rojo - La Calamidad	43,075,759.00	
DONACIÓN EXTERNA 2/	65,652,291.00	
Banco Mundial - BM -	65,652,291.00	
Mejoramiento del Camino Rural Entre Naciones Unidas - Bluefields	40,974,594.00	
Mejoramiento del Camino Empalme el Portillo - El Cua	10,269,366.00	
Mejoramiento del Camino El Cuá - San José de Bocay	2,321,316.00	
Rehabilitación del Tramo de Carretera Muhan - Rama	6,775,650.00	
Mejoramiento del Camino Santa Lucía - Boaco	2,662,139.00	
Mejoramiento del Camino Empalme Esquipulas - Empalme San Dionisio	2,649,226.00	

Cuadro No. 16

Detalle de Incorporaciones (Ampliaciones)
Institución / Fuente / Proyecto o Actividad
Período 2016
Córdobas

INSTITUCIÓN / FUENTE / PROYECTO O ACTIVIDAD	Total	%
MINISTERIO DE SALUD	59,330,665.33	5.0
RENTAS CON DESTINO ESPECÍFICO 1/	13,225,334.33	
Atención Dispensarizada a la Familia en la Comunidad	3,178,632.65	
Gestión Técnica Administrativa	7,787,608.31	
Gestión Técnica Administrativa Hospitalaria	2,259,093.37	
DONACIÓN EXTERNA 2/	46,105,331.00	
Banco Mundial - BM -	16,550,000.00	
Fortalecimiento Institucional	13,904,936.63	
Centro de Diagnóstico Nacional	1,700,650.00	
Servicios de Apoyo al Diagnóstico	311,500.00	
Gestión Técnica Administrativa Hospitalaria	632,913.37	
Gobierno de Holanda	29,555,331.00	
Construcción y Equipamiento del Hospital General de la Zona Occidental de Managua	29,555,331.00	
MINISTERIO DEL TRABAJO	99,124.24	0.0
RENTAS CON DESTINO ESPECÍFICO 1/	99,124.24	
Servicios Administrativos Financieros	99,124.24	
MINISTERIO DEL AMBIENTE Y DE LOS RECURSOS NATURALES	16,682,190.33	1.4
RENTAS CON DESTINO ESPECÍFICO 1/	10,747,785.94	
Servicios Administrativos Financieros	2,312,780.07	
Promover y Conservar el Sistema Nacional de áreas Protegidas (SINAP)	35,272.19	
Administrar el Parque Nacional Volcán Masaya	20,579.24	
Promover la Conservación y el Manejo de la Biodiversidad y Resiliencia de áreas Protegidas	7,328,011.64	
Promoción a la Gestión Ambiental Desconcentrada	944,870.29	
Gestión Ambiental de Riesgos Ante Desastres y Cambio Climático	106,272.51	
DONACIÓN EXTERNA 2/	5,934,404.39	
Fondo de Desarrollo Nórdico	2,577,095.72	
Construcción de Infraestructura de Prevención y Mitigación de Desastres en las Sub Centrales	2,577,095.72	
COSUDE - SUIZA	3,357,308.67	
Construcción de Infraestructura de Prevención y Mitigación de Desastres en las Sub Centrales	3,357,308.67	
MINISTERIO DE LA FAMILIA, ADOLESCENCIA Y NIÑEZ	2,396,120.00	0.2
RENTAS CON DESTINO ESPECÍFICO 1/	1,006,600.00	
Servicios Administrativos Financieros	506,600.00	
Dirección y Coordinación de Promoción y Prevención de los Derechos del NNA	500,000.00	
PRESTAMOS EXTERNOS 2/	1,389,520.00	
Banco Mundial - BM -	1,389,520.00	
Dirección y Coordinación de Promoción y Prevención de los Derechos del NNA	1,389,520.00	
MINISTERIO DE ECONOMIA FAMILIAR, COMUNITARIA, COOPERATIVA Y ASOCIATIVA	3,179,293.00	0.3
RENTAS CON DESTINO ESPECÍFICO 1/	3,179,293.00	
Transferencias al Parque Nacional de Ferias	3,179,293.00	
POLICÍA NACIONAL	1,914,120.87	0.2
DONACIÓN EXTERNA 3/	1,914,120.87	
Banco Interamericano de Desarrollo - BID	1,914,120.87	
Convivencia y Seguridad Ciudadana	1,914,120.87	
ASIGNACIONES Y SUBVENCIONES	176,299,379.04	14.9
RENTAS CON DESTINO ESPECÍFICO 1/	85,252,665.07	
Instituto de la Vivienda Urbana y Rural	1,145,609.22	
Gobierno Regional Autonomo de la Costa Caribe Norte	6,262,998.33	
Transferencias a las Alcaldías por Recaudaciones de Exploración y Explotación Minera	22,693,649.14	
Transferencias a las Alcaldías y Comunidades Indígenas por recaudación de Pesca y Acuicultura	734,760.97	
Fondo de Mantenimiento Vial	45,274,011.92	
Consejo Nacional del Deporte, La Educación Física y la Recreación Física	999,999.52	
Fondo de Desarrollo Minero	3,823,013.00	
Instituto Nicaragüense de Deportes	102,495.11	
Instituto de Protección y Sanidad Agropecuaria	3,967,612.10	
Transferencias a las Asociaciones de Bomberos Voluntarios por Ley No.837	248,515.76	
PRESTAMOS EXTERNOS 2/	90,857,243.87	
Banco Interamericano de Desarrollo - BID -	90,857,243.87	
Fondo de Mantenimiento Vial	42,490,680.87	
Instituto de Protección y Sanidad Agropecuaria	300,000.00	
Empresa Nacional de Transmisión Eléctrica	48,066,563.00	
DONACIÓN EXTERNA 2/	189,470.10	
Agencia Española de Cooperación Internacional - AECI -	29,211.10	
Cinemateca Nacional	29,211.10	
COSUDE/SUIZA	160,259.00	
Instituto Nacional Tecnológico (INATEC)	160,259.00	
TOTAL DE AMPLIACIONES	1,184,908,060.49	100.0

1/ De conformidad al Arto.53 de la Ley 550, Ley de Administración Financiera y del Régimen Presupuestario.

2/ De conformidad al Arto.10 de la Ley No.934, Ley de Modificación a la Ley No.918, Ley Anual de Presupuesto General de la República 2016.

3/ De conformidad al Arto.10 de la Ley No.918, Ley Anual de Presupuesto General de la República 2016.

SUBSISTEMA : SIEP
 APLICACION : ANEXO CIER
 ENTIDAD : DGP
 USUARIO : DGP027

Cuadro No. 17
PRODUCCION 2016
MINISTERIO DE HACIENDA Y CREDITO PUBLICO
EJECUCION DE ASIGNACION ALIVIO HIPC DE LA DEUDA EXTERNA PARA GASTO
EN POBREZA
DE: ENERO A: DICIEMBRE

PAGINA: 1 de 10
 FECHA: 08/03/2017
 HORA: 02:18:07 PM
 REPORTE: PRPSIEP134

ORGANISMO/PROGRAMA/PROYECTO/ACTIVIDAD	PRESUPUESTO ACTUALIZADO	DEVENGADO ACUMULADO	SALDO DEVENGAR
RENTAS DEL TESORO / ALIVIO BANCO MUNDIAL	1,030,023,000.00	1,030,023,000.00	0.00
MINISTERIO DE SALUD	777,394,000.00	777,394,000.00	0.00
ACTIVIDADES CENTRALES	673,200.58	673,200.58	0.00
CENTRO DE DIAGNÓSTICO NACIONAL	673,200.58	673,200.58	0.00
ATENCIÓN INTEGRAL EN EL PRIMER NIVEL DE ATENCIÓN	714,505,489.43	714,505,489.43	0.00
ATENCIÓN DISPENSARIZADA A LA FAMILIA EN LA COMUNIDAD	618,627,144.51	618,627,144.51	0.00
ATENCIÓN A LA MORBILIDAD AMBULATORIA	94,865,763.83	94,865,763.83	0.00
GESTIÓN TÉCNICA ADMINISTRATIVA	961,047.99	961,047.99	0.00
SERVICIOS DE HOSPITALIZACIÓN	51,533.10	51,533.10	0.00
ATENCIÓN DE SALUD HOSPITALARIA	62,215,309.99	62,215,309.99	0.00
SERVICIOS DE CONSULTA EXTERNA	749,749.97	749,749.97	0.00
SERVICIOS DE EMERGENCIA	1,664,066.72	1,664,066.72	0.00
SERVICIOS DE HOSPITALIZACIÓN MÉDICOS Y/O QUIRÚRGICOS	56,886,224.36	56,886,224.36	0.00
GESTIÓN TÉCNICA ADMINISTRATIVA HOSPITALARIA	2,915,268.94	2,915,268.94	0.00
MINISTERIO DE ECONOMÍA FAMILIAR, COMUNITARIA, COOPERATIVA Y ASOCIATIVA	128,384,000.00	128,384,000.00	0.00
PROGRAMA PRODUCTIVO ALIMENTARIO	128,384,000.00	128,384,000.00	0.00
CAPITALIZACIÓN Y ASISTENCIA TÉCNICA	128,384,000.00	128,384,000.00	0.00
ASIGNACIONES Y SUBVENCIONES	124,245,000.00	124,245,000.00	0.00
SUBSIDIO AL CONSUMO DE ENERGIA , AGUA Y TELEFONIA PARA JUBILADOS	124,245,000.00	124,245,000.00	0.00
SUBSIDIO AL CONSUMO DE ENERGÍA PARA JUBILADOS	124,156,000.00	124,156,000.00	0.00
SUBSIDIO AL CONSUMO DE AGUA PARA JUBILADOS	89,000.00	89,000.00	0.00
RENTAS DEL TESORO / ALIVIO BID	1,708,621,200.00	1,688,689,154.82	19,932,045.18
MINISTERIO DE EDUCACIÓN	200,227,453.00	198,188,298.61	2,039,154.39
EDUCACIÓN PRIMARIA	120,423,431.54	118,995,584.21	1,427,847.33
SEGURIDAD ALIMENTARIA Y NUTRICIONAL EDUCACIÓN PRIMARIA	27,509,929.00	27,509,929.00	0.00
MEJORAMIENTO DEL CENTRO ESCOLAR ANDRÉS CASTRO EN LA TRINIDAD	1,232,796.96	1,232,796.96	0.00
MEJORAMIENTO DEL CENTRO ESCOLAR CRISTÓBAL COLÓN EN SAN NICOLÁS	1,214,740.22	1,214,740.22	0.00
MEJORAMIENTO DEL CENTRO ESCOLAR EL BUEN SAMARITANO EN TELP. EL BUEN SAMARITANO	1,219,575.99	1,219,575.99	0.00
MEJORAMIENTO DEL CENTRO ESCOLAR EL CHIQUIRIN EN SOMOTO	2,448,738.12	2,448,738.12	0.00
MEJORAMIENTO DEL CENTRO ESCOLAR EL SOCORRO EN PALACAGÜIN	1,198,528.75	1,198,528.75	0.00
MEJORAMIENTO DEL CENTRO ESCOLAR JOSÉ DOLORES ESTRADA EN C. EL SOCORRO	1,259,750.27	1,259,750.27	0.00
MEJORAMIENTO DEL CENTRO ESCOLAR LA CEICA EN ESTELÍ	1,200,165.55	1,200,165.55	0.00
MEJORAMIENTO DEL CENTRO ESCOLAR LA ESTANZUELA EN ESTELÍ	1,169,694.81	1,169,694.81	0.00
MEJORAMIENTO DEL CENTRO ESCOLAR LOS ALPES - BARONESA EN COLEGIO EL ALPES	1,164,791.69	1,164,791.69	0.00
MEJORAMIENTO DEL CENTRO ESCOLAR MIGUEL LARREYNAGA EN SAN JUAN DE LOS RIOS	1,233,217.83	1,233,217.83	0.00
MEJORAMIENTO DEL CENTRO ESCOLAR RUBÉN DARÍO EN LAS SABANA	1,192,908.43	1,192,908.43	0.00
MEJORAMIENTO DEL CENTRO ESCOLAR SAN FRANCISCO DE PAULA EN T. EL SOCORRO	1,223,485.35	1,223,485.35	0.00
MEJORAMIENTO DEL CENTRO ESCOLAR SAN JOSÉ DE GUALIQUEME EN C. EL SOCORRO	1,186,344.30	1,186,344.30	0.00
MEJORAMIENTO DEL CENTRO ESCOLAR SAN JOSÉ DE PIRE EN CONDEGUA	1,176,906.20	1,176,906.20	0.00
MEJORAMIENTO DEL CENTRO ESCOLAR SANTA ANA DEL OJOCHÉ EN SANTA ANA	1,185,797.94	1,185,797.94	0.00
MEJORAMIENTO DEL CENTRO ESCOLAR EL RECUERDO EN SANTA MARÍA	565,060.51	565,060.51	0.00
MEJORAMIENTO DEL CENTRO ESCOLAR LAS VEGAS EN MUY MUY	509,086.05	509,086.05	0.00
MEJORAMIENTO DEL CENTRO ESCOLAR PABLO ANTONIO CUADRA EN S. EL SOCORRO	458,387.82	458,387.82	0.00
MEJORAMIENTO DEL CENTRO ESCOLAR 14 DE JULIO EN RANCHO GRANDE	818,872.98	818,872.98	0.00
MEJORAMIENTO DEL CENTRO ESCOLAR 14 DE SEPTIEMBRE EN JINOTEG	378,898.98	378,898.98	0.00
MEJORAMIENTO DEL CENTRO ESCOLAR 18 DE ENERO EN EL TUMA - LA C. EL SOCORRO	540,502.24	540,502.24	0.00
MEJORAMIENTO DEL CENTRO ESCOLAR BENJAMÍN ZELEDÓN EN RANCHO EL SOCORRO	621,516.09	582,842.95	38,673.14
MEJORAMIENTO DEL CENTRO ESCOLAR BIJAGUE SUR EN MATAGALPA	583,458.02	537,883.38	45,574.64
MEJORAMIENTO DEL CENTRO ESCOLAR CEIBA CENTRAL EN WASLALA	533,309.76	533,309.76	0.00

SUBSISTEMA : SIEP
APLICACION : ANEXO CIER
ENTIDAD : DGP
USUARIO : DGP027

Cuadro No. 17
PRODUCCION 2016
MINISTERIO DE HACIENDA Y CREDITO PUBLICO
EJECUCION DE ASIGNACION ALIVIO HIPC DE LA DEUDA EXTERNA PARA GASTO
EN POBREZA
DE: ENERO A: DICIEMBRE

PAGINA: 2 de 10
FECHA: 08/03/2017
HORA: 02:18:07 PM
REPORTE: PRPSIEP134

ORGANISMO/PROGRAMA/PROYECTO/ACTIVIDAD	PRESUPUESTO ACTUALIZADO	DEVENGADO ACUMULADO	SALDO DEVENGAR
RENTAS DEL TESORO / ALIVIO BID			
MINISTERIO DE EDUCACIÓN			
EDUCACIÓN PRIMARIA			
MEJORAMIENTO DEL CENTRO ESCOLAR EL CARAO EN MUY MUY	512,980.13	512,980.13	0.00
MEJORAMIENTO DEL CENTRO ESCOLAR EL COBANO EN SAN DIONISIO	510,285.42	510,285.42	0.00
MEJORAMIENTO DEL CENTRO ESCOLAR EL GALOPE EN EL TUMA - LA DALI	539,034.11	539,034.11	0.00
MEJORAMIENTO DEL CENTRO ESCOLAR ENMANUEL MONGALO EN MATIC	540,026.50	518,184.26	21,842.24
MEJORAMIENTO DEL CENTRO ESCOLAR LAGUNA VERDE N°3 EN WIWILÍ	517,793.28	517,793.28	0.00
MEJORAMIENTO DEL CENTRO ESCOLAR LAS MINAS EN WIWILÍ DE JINOTEP	604,025.71	604,025.71	0.00
MEJORAMIENTO DEL CENTRO ESCOLAR MADRE TERESA DE CALCUTA EN	521,183.24	521,183.24	0.00
MEJORAMIENTO DEL CENTRO ESCOLAR MAKERGAL N°2 EN WIWILÍ DE	497,869.47	497,869.47	0.00
MEJORAMIENTO DEL CENTRO ESCOLAR MALPASOS CENTRAL EN MUY M	509,130.30	509,130.30	0.00
MEJORAMIENTO DEL CENTRO ESCOLAR MARTHA SOZA EN SAN SEBASTI	453,261.64	453,261.64	0.00
MEJORAMIENTO DEL CENTRO ESCOLAR MAUNICA EN CIUDAD DARÍO	579,573.73	525,489.66	54,084.07
MEJORAMIENTO DEL CENTRO ESCOLAR NACIONES UNIDAS EN RANCHO	526,508.71	526,508.71	0.00
MEJORAMIENTO DEL CENTRO ESCOLAR OCOTE ARRIBA EN SAN DIONIS	797,953.36	797,953.36	0.00
MEJORAMIENTO DEL CENTRO ESCOLAR PEDRO JOAQUÍN CHAMORRO EN	534,375.22	534,375.22	0.00
MEJORAMIENTO DEL CENTRO ESCOLAR PRIMERO DE MAYO EN EL TUMA	536,620.47	536,620.47	0.00
MEJORAMIENTO DEL CENTRO ESCOLAR QUEBRADA DE YAKALWAS EN V	455,913.45	455,913.45	0.00
MEJORAMIENTO DEL CENTRO ESCOLAR RUBÉN DARÍO EN SAN JOSÉ DE	408,829.83	408,829.83	0.00
MEJORAMIENTO DEL CENTRO ESCOLAR SALOMÓN IBARRA MAYORGA EN	688,929.85	688,929.85	0.00
MEJORAMIENTO DEL CENTRO ESCOLAR SAMUEL MEZA EN SAN JOSÉ DE	697,854.30	697,854.30	0.00
MEJORAMIENTO DEL CENTRO ESCOLAR SAN FRANCISCO DE ASÍS EN LA	381,979.27	381,979.27	0.00
MEJORAMIENTO DEL CENTRO ESCOLAR SAN JOSÉ DE LAS CAÑAS EN WI	465,583.59	465,583.59	0.00
MEJORAMIENTO DEL CENTRO ESCOLAR SAN MARCOS ABAJO EN MUY M	505,283.72	505,283.72	0.00
MEJORAMIENTO DEL CENTRO ESCOLAR SAN PEDRO DE KININOWAS EN	654,098.73	612,422.25	41,676.48
MEJORAMIENTO DEL CENTRO ESCOLAR SAN RAMÓN EN SAN JOSÉ DE B	600,304.34	600,304.34	0.00
MEJORAMIENTO DEL CENTRO ESCOLAR VERAPAZ EN EL TUMA - LA DALI	528,956.13	528,956.13	0.00
MEJORAMIENTO DEL CENTRO ESCOLAR YALE N°1 EN EL TUMA - LA DALI	529,675.17	529,675.17	0.00
MEJORAMIENTO DEL CENTRO ESCOLAR ALEXIS ARGUELLO EN TEUSTEP	1,638,684.65	1,638,684.65	0.00
MEJORAMIENTO DEL CENTRO ESCOLAR BLANCA OLGA TABLADA SOLÍS I	851,960.27	851,960.27	0.00
MEJORAMIENTO DEL CENTRO ESCOLAR CONCEPCIÓN DE MARÍA EN VILL	926,974.38	926,974.38	0.00
MEJORAMIENTO DEL CENTRO ESCOLAR DENNIS MARTÍNEZ EN SANTA LL	842,315.43	842,315.43	0.00
MEJORAMIENTO DEL CENTRO ESCOLAR EL NARANJAL EN JUIGALPA	891,501.29	891,501.29	0.00
MEJORAMIENTO DEL CENTRO ESCOLAR EL PORVENIR EN SANTO TOMÁS	1,006,274.20	1,006,274.20	0.00
MEJORAMIENTO DEL CENTRO ESCOLAR EL SILENCIO EN SAN FRANCISCO	949,284.41	949,284.41	0.00
MEJORAMIENTO DEL CENTRO ESCOLAR JOAQUÍN PASOS EN BOACO	852,391.16	852,391.16	0.00
MEJORAMIENTO DEL CENTRO ESCOLAR LA UNIÓN EN SANTO TÓMAS	1,077,322.65	1,077,322.65	0.00
MEJORAMIENTO DEL CENTRO ESCOLAR MANCARRÓN EN SAN CARLOS	7,100,794.21	7,100,784.07	10.14
MEJORAMIENTO DEL CENTRO ESCOLAR MIGUEL RAMÍREZ GOYENA EN T	967,949.97	967,949.97	0.00
MEJORAMIENTO DEL CENTRO ESCOLAR NER LAS LAJAS EN SAN LORENZ	879,881.60	879,881.60	0.00
MEJORAMIENTO DEL CENTRO ESCOLAR NUESTRA SEÑORA DE LOS ÁNG	1,005,917.63	1,005,917.63	0.00
MEJORAMIENTO DEL CENTRO ESCOLAR OLGA DÍAZ EN JUIGALPA	838,662.37	838,662.37	0.00
MEJORAMIENTO DEL CENTRO ESCOLAR PADRE MIGUEL MEREL EN JUIG	930,378.41	930,378.41	0.00
MEJORAMIENTO DEL CENTRO ESCOLAR SAN ANTONIO DE PADUA EN VIL	930,148.23	930,148.23	0.00
MEJORAMIENTO DEL CENTRO ESCOLAR SAN JERÓNIMO EN SANTO DOM	1,028,833.64	1,028,833.64	0.00
MEJORAMIENTO DEL CENTRO ESCOLAR SAN JUAN DE PABLO EN SAN LC	889,662.00	889,662.00	0.00
MEJORAMIENTO DEL CENTRO ESCOLAR SAN JUDAS EN SANTO DOMING	960,209.58	960,209.58	0.00
MEJORAMIENTO DEL CENTRO ESCOLAR SAN MIGUEL DE SOCAL EN BOA	875,054.93	875,054.93	0.00
MEJORAMIENTO DEL CENTRO ESCOLAR ARCOIRIS DE AMOR EN EL RAM	858,126.00	808,442.29	49,683.71
MEJORAMIENTO DEL CENTRO ESCOLAR EL PROGRESO N°2 EN NUEVA G	858,126.00	789,312.98	68,813.02
MEJORAMIENTO DEL CENTRO ESCOLAR EL PROGRESO N°3 EN MUELLE I	869,029.90	869,029.90	0.00
MEJORAMIENTO DEL CENTRO ESCOLAR EL PROGRESO EN NUEVA GUINI	747,999.35	636,312.13	111,687.22
MEJORAMIENTO DEL CENTRO ESCOLAR ESTADO DE QUÉBEC EN EL RAM	870,892.00	839,667.99	31,224.01
MEJORAMIENTO DEL CENTRO ESCOLAR FUENTE DE ANDALUCÍA EN EL A	959,638.00	894,211.59	65,426.41
MEJORAMIENTO DEL CENTRO ESCOLAR GASPAR GARCIA LAVIANA EN NI	1,015,172.00	955,885.78	59,286.22

SUBSISTEMA : SIEP
APLICACION : ANEXO CIER
ENTIDAD : DGP
USUARIO : DGP027

Cuadro No. 17
PRODUCCION 2016
MINISTERIO DE HACIENDA Y CREDITO PUBLICO
EJECUCION DE ASIGNACION ALIVIO HIPC DE LA DEUDA EXTERNA PARA GASTO
EN POBREZA
DE: ENERO A: DICIEMBRE

PAGINA: 3 de 10
FECHA: 08/03/2017
HORA: 02:18:07 PM
REPORTE: PRPSIEP134

ORGANISMO/PROGRAMA/PROYECTO/ACTIVIDAD	PRESUPUESTO ACTUALIZADO	DEVENGADO ACUMULADO	SALDO DEVENGAR
RENTAS DEL TESORO / ALIVIO BID			
MINISTERIO DE EDUCACIÓN			
EDUCACIÓN PRIMARIA			
MEJORAMIENTO DEL CENTRO ESCOLAR JEHOVÁ ES MI PASTOR EN EL R.	966,559.29	966,559.29	0.00
MEJORAMIENTO DEL CENTRO ESCOLAR LA POSOLITA EN EL RAMA	939,679.00	922,545.61	17,133.39
MEJORAMIENTO DEL CENTRO ESCOLAR NICARAO EN EL RAMA	895,971.00	884,503.98	11,467.02
MEJORAMIENTO DEL CENTRO ESCOLAR PABLO SMITH N°2 EN NUEVA GL	891,140.00	815,944.04	75,195.96
MEJORAMIENTO DEL CENTRO ESCOLAR SAN FRANCISCO EN MUELLE DE	876,348.95	876,348.95	0.00
MEJORAMIENTO DEL CENTRO ESCOLAR SANTA ESTHER EN EL RAMA	858,126.00	850,617.54	7,508.46
MEJORAMIENTO DEL CENTRO ESCOLAR SEÑOR DE ESQUIPULAS EN EL /	993,266.51	993,266.51	0.00
MEJORAMIENTO DEL CENTRO ESCOLAR TOMASA DAMARIS RUEDA EN NI	858,126.00	789,312.98	68,813.02
MEJORAMIENTO DE AULA MULTIGRADO EN EL CENTRO ESCOLAR 12 DE I	485,537.00	485,536.76	0.24
MEJORAMIENTO DE AULA MULTIGRADO EN EL CENTRO ESCOLAR ANEXC	478,959.00	478,958.05	0.95
MEJORAMIENTO DE AULA MULTIGRADO EN EL CENTRO ESCOLAR BELLA	460,247.00	460,246.25	0.75
MEJORAMIENTO DE AULA MULTIGRADO EN EL CENTRO ESCOLAR EL AMI	482,623.00	482,622.32	0.68
MEJORAMIENTO DE AULA MULTIGRADO EN EL CENTRO ESCOLAR EL DA	636,134.00	636,133.78	0.22
MEJORAMIENTO DE AULA MULTIGRADO EN EL CENTRO ESCOLAR ESMEF	456,161.00	456,160.79	0.21
MEJORAMIENTO DE AULA MULTIGRADO EN EL CENTRO ESCOLAR ESTRE	530,644.00	530,643.88	0.12
MEJORAMIENTO DE AULA MULTIGRADO EN EL CENTRO ESCOLAR FLAVIC	464,746.00	464,745.18	0.82
MEJORAMIENTO DE AULA MULTIGRADO EN EL CENTRO ESCOLAR GEORC	464,746.00	464,745.18	0.82
MEJORAMIENTO DE AULA MULTIGRADO EN EL CENTRO ESCOLAR LA TRI	466,464.00	466,463.76	0.24
MEJORAMIENTO DE AULA MULTIGRADO EN EL CENTRO ESCOLAR LA UNI	636,134.00	636,133.77	0.23
MEJORAMIENTO DE AULA MULTIGRADO EN EL CENTRO ESCOLAR LAS LA	344,025.00	344,024.38	0.62
MEJORAMIENTO DE AULA MULTIGRADO EN EL CENTRO ESCOLAR OLASK	636,134.00	636,133.78	0.22
MEJORAMIENTO DE AULA MULTIGRADO EN EL CENTRO ESCOLAR PABLO	572,146.00	572,145.01	0.99
MEJORAMIENTO DE AULA MULTIGRADO EN EL CENTRO ESCOLAR PEÑAS	636,134.00	636,133.78	0.22
MEJORAMIENTO DE AULA MULTIGRADO EN EL CENTRO ESCOLAR QUILIL	464,746.00	464,745.18	0.82
MEJORAMIENTO DE AULA MULTIGRADO EN EL CENTRO ESCOLAR RÍO AF	389,488.00	389,487.36	0.64
MEJORAMIENTO DE AULA MULTIGRADO EN EL CENTRO ESCOLAR SALON	461,725.00	461,724.28	0.72
MEJORAMIENTO DE AULA MULTIGRADO EN EL CENTRO ESCOLAR SAN FI	572,146.00	572,145.01	0.99
MEJORAMIENTO DE AULA MULTIGRADO EN EL CENTRO ESCOLAR SAN JC	572,146.00	572,145.01	0.99
MEJORAMIENTO DE AULA MULTIGRADO EN EL CENTRO ESCOLAR SAN P	572,146.00	572,145.01	0.99
MEJORAMIENTO DE AULA MULTIGRADO EN EL CENTRO ESCOLAR SANTA	636,134.00	636,133.77	0.23
MEJORAMIENTO DE AULA MULTIGRADO EN EL CENTRO ESCOLAR SANTA	572,146.00	572,145.01	0.99
MEJORAMIENTO DE AULA MULTIGRADO EN EL CENTRO ESCOLAR SANTC	464,746.00	464,745.18	0.82
MEJORAMIENTO DE AULA MULTIGRADO EN EL CENTRO ESCOLAR SIERR	636,134.00	636,133.78	0.22
MEJORAMIENTO DE AULA MULTIGRADO EN EL CENTRO ESCOLAR SOCOF	572,146.00	572,145.01	0.99
MEJORAMIENTO DE AULA MULTIGRADO EN EL CENTRO ESCOLAR SOLEC	636,134.00	636,133.77	0.23
MEJORAMIENTO DE AULA MULTIGRADO EN EL CENTRO ESCOLAR TOMAS	659,732.00	0.00	659,732.00
MEJORAMIENTO DE AULA MULTIGRADO EN EL CENTRO ESCOLAR WANO	636,134.00	636,133.78	0.22
EDUCACIÓN SECUNDARIA	36,110,509.93	35,504,935.79	605,574.14
MEJORAMIENTO DEL CENTRO ESCOLAR RÓGER SALGADO WILSON EN V	7,940,049.77	7,940,049.30	0.47
MEJORAMIENTO DEL CENTRO ESCOLAR EDGAR HENRY THOMAS EN SAI	7,484,079.51	7,484,079.34	0.17
MEJORAMIENTO DEL CENTRO ESCOLAR KUDAWAS EN SAN JOSÉ DE BOC	4,238,048.05	4,238,047.94	0.11
MEJORAMIENTO DEL CENTRO ESCOLAR NIÑOS INDÍGENAS MÁRTIRES DE	6,115,321.49	6,115,135.25	186.24
MEJORAMIENTO DEL CENTRO ESCOLAR ROMÁN GERMÁN EN WIWILÍ DE	3,579,703.50	3,579,702.95	0.55
REEMPLAZO DEL INSTITUTO NACIONAL AUGUSTO C. SANDINO EN JINOTÉ	6,753,307.61	6,147,921.01	605,386.60
EDUCACIÓN PREESCOLAR	29,215,384.53	29,215,299.74	84.79
MEJORAMIENTO DEL PREESCOLAR EDGAR HENRY THOMAS EN SAN JOS	7,735,025.98	7,735,025.59	0.39
MEJORAMIENTO DEL PREESCOLAR KUDAWAS EN SAN JOSÉ DE BOCAY	1,701,416.62	1,701,415.88	0.74
MEJORAMIENTO DEL PREESCOLAR NIÑOS INDÍGENAS MÁRTIRES DE AYA	5,389,164.35	5,389,082.46	81.89
MEJORAMIENTO DEL PREESCOLAR ROMÁN GERMÁN EN WIWILÍ DE JINOT	4,003,629.87	4,003,628.93	0.94
MEJORAMIENTO DEL PREESCOLAR RÓGER SALGADO WILSON EN WIWILÍ	10,386,147.71	10,386,146.88	0.83

SUBSISTEMA : SIEP
APLICACION : ANEXO CIER
ENTIDAD : DGP
USUARIO : DGP027

Cuadro No. 17
PRODUCCION 2016
MINISTERIO DE HACIENDA Y CREDITO PUBLICO
EJECUCION DE ASIGNACION ALIVIO HIPC DE LA DEUDA EXTERNA PARA GASTO
EN POBREZA
DE: ENERO A: DICIEMBRE

PAGINA: 4 de 10
FECHA: 08/03/2017
HORA: 02:18:07 PM
REPORTE: PRPSIEP134

ORGANISMO/PROGRAMA/PROYECTO/ACTIVIDAD	PRESUPUESTO ACTUALIZADO	DEVENGADO ACUMULADO	SALDO DEVENGAR
RENTAS DEL TESORO / ALIVIO BID			
MINISTERIO DE EDUCACIÓN			
EDUCACIÓN ESPECIAL	14,478,127.00	14,472,478.87	5,648.13
REHABILITACIÓN Y AMPLIACIÓN DEL CENTRO DE EDUCACIÓN ESPECIAL	14,478,127.00	14,472,478.87	5,648.13
MINISTERIO DE TRANSPORTE E INFRAESTRUCTURA	445,068,831.00	444,970,091.74	98,739.26
CONSTRUCCIÓN DE CARRETERAS	15,541,017.00	15,541,016.98	0.02
MEJORAMIENTO DEL CAMINO EL CUÁ - SAN JOSÉ DE BOCAY	15,541,017.00	15,541,016.98	0.02
CONSERVACIÓN DE LA RED VIAL	429,527,814.00	429,429,074.76	98,739.24
REHABILITACION DE CAMINO CÁRDENAS - COLÓN	34,000,000.00	34,000,000.00	0.00
REHABILITACION DE CAMINO JINOTEPE - EL BOSQUE	11,000,000.00	11,000,000.00	0.00
REHABILITACIÓN CAMINO ORINOCO - MARSHALL POINT	6,899,359.00	6,899,359.00	0.00
REHABILITACIÓN DE CAMINO MIRAVALLE - LA ESCOBA	3,000,000.00	3,000,000.00	0.00
REHABILITACIÓN DE CAMINO MOYOGALPA - LA FLOR - ALTAGRACIA	3,000,000.00	3,000,000.00	0.00
REHABILITACIÓN DE CAMINO TICHANA - SAN PEDRO	3,000,000.00	3,000,000.00	0.00
REHABILITACIÓN DEL CAMINO ARANJUEZ - EL QUETZAL	957,789.87	957,789.87	0.00
REHABILITACIÓN DEL CAMINO BANACRUZ - SAN ANTONIO BANACRUZ	2,500,000.00	2,500,000.00	0.00
REHABILITACIÓN DEL CAMINO BOCA NEGRA - BOCA DE SÁBALOS	5,000,000.00	5,000,000.00	0.00
REHABILITACIÓN DEL CAMINO EL CHOTE - AGUAS FRÍAS	2,000,000.00	2,000,000.00	0.00
REHABILITACIÓN DEL CAMINO EL COMEJÉN - LAS CARPAS - WASLALA	9,280,239.11	9,280,239.00	0.11
REHABILITACIÓN DEL CAMINO EL COROZAL VIEJO - EL COROZAL	2,000,000.00	2,000,000.00	0.00
REHABILITACIÓN DEL CAMINO EL GUAYABO - EL PASO - PANALOYA	4,000,000.00	4,000,000.00	0.00
REHABILITACIÓN DEL CAMINO EL JOBO - PANCASÁN - CERRO COLORAD	5,000,000.00	5,000,000.00	0.00
REHABILITACIÓN DEL CAMINO EL PAPAYAL - MALACATOYA	3,000,000.00	3,000,000.00	0.00
REHABILITACIÓN DEL CAMINO EL SAUCE - EMPALME EL ACEITUNO	3,719,760.89	3,719,760.89	0.00
REHABILITACIÓN DEL CAMINO EMPALME ALAMIKAMBA-ALAMIKAMBA	4,000,000.00	4,000,000.00	0.00
REHABILITACIÓN DEL CAMINO EMPALME ASERRADORES - ASERRADORE	9,849,392.79	9,849,392.79	0.00
REHABILITACIÓN DEL CAMINO EMPALME COSIGÜINA -POTOSÍ	5,500,000.00	5,500,000.00	0.00
REHABILITACIÓN DEL CAMINO EMPALME EL COMEJÉN - RANCHO GRAND	25,000,000.00	25,000,000.00	0.00
REHABILITACIÓN DEL CAMINO EMPALME EL TRÁNSITO- EL TRÁNSITO	4,000,000.00	4,000,000.00	0.00
REHABILITACIÓN DEL CAMINO EMPALME LARREYNAGA - LARREYNAGA	10,989,464.35	10,989,464.36	-0.01
REHABILITACIÓN DEL CAMINO EMPALME LAS MARÍAS - MINA EL LIMÓN	28,086,789.64	28,086,789.64	0.00
REHABILITACIÓN DEL CAMINO EMPALME MECHAPA- MECHAPA - VENECI	8,671,443.49	8,671,443.49	0.00
REHABILITACIÓN DEL CAMINO EMPALME SAN PEDRO DE LÓVAGO - LA LI	5,000,000.00	5,000,000.00	0.00
REHABILITACIÓN DEL CAMINO EMPALME WASPÁN-WASPÁN	12,000,000.00	12,000,000.00	0.00
REHABILITACIÓN DEL CAMINO ESTELÍ - LA ESTANZUELA	98,738.73	0.00	98,738.73
REHABILITACIÓN DEL CAMINO ESTELÍ - MIRAFLORES	20,128,455.00	20,128,455.00	0.00
REHABILITACIÓN DEL CAMINO ESTELÍ- EL ACEITUNO	5,000,000.00	5,000,000.00	0.00
REHABILITACIÓN DEL CAMINO INGENIO VICTORIA DE JULIO - MALACATO	4,000,000.00	4,000,000.00	0.00
REHABILITACIÓN DEL CAMINO JINOTEPE - MASATEPE	10,246,127.76	10,246,127.76	0.00
REHABILITACIÓN DEL CAMINO JIQUILILLO - LOS ZORROS	2,903,208.50	2,903,208.50	0.00
REHABILITACIÓN DEL CAMINO JÍCARO - MURRA	5,000,000.00	5,000,000.00	0.00
REHABILITACIÓN DEL CAMINO LA CALERA - MASIGUE - VILLA SIQUIA	10,000,000.00	10,000,000.00	0.00
REHABILITACIÓN DEL CAMINO LA ESPERANZA - WAPÍ	7,000,000.00	7,000,000.00	0.00
REHABILITACIÓN DEL CAMINO LAS MIRADAS - TALOLINGA - SAN JOSÉ	5,000,000.00	5,000,000.00	0.00
REHABILITACIÓN DEL CAMINO LOS CHINAMOS - EL AYOTE	5,000,000.00	5,000,000.00	0.00
REHABILITACIÓN DEL CAMINO MALACATOYA - TEPALÓN	2,556,469.65	2,556,469.65	0.00
REHABILITACIÓN DEL CAMINO NIQUINOHOMO - MONIMBÓ	3,340,724.93	3,340,724.93	0.00
REHABILITACIÓN DEL CAMINO NUEVA GUINEA - LA FONSECA	4,500,000.00	4,500,000.00	0.00
REHABILITACIÓN DEL CAMINO NUEVO LEÓN - PROVIDENCIA - PUERTO P	4,000,000.00	4,000,000.00	0.00
REHABILITACIÓN DEL CAMINO QUEBRADA HONDA - SAN FRANCISCO LIB	12,970,643.88	12,970,643.88	0.00
REHABILITACIÓN DEL CAMINO RIO BLANCO - BOCANA DE PAIWAS	5,500,000.00	5,500,000.00	0.00
REHABILITACIÓN DEL CAMINO RIVAS - LA CHOCOLATA	5,000,000.00	5,000,000.00	0.00
REHABILITACIÓN DEL CAMINO ROSITA - BONANZA	8,000,000.00	8,000,000.00	0.00
REHABILITACIÓN DEL CAMINO SABANA GRANDE - PROINCO - COFRADÍ	4,000,000.00	4,000,000.00	0.00

SUBSISTEMA : SIEP
APLICACION : ANEXO CIER
ENTIDAD : DGP
USUARIO : DGP027

Cuadro No. 17
PRODUCCION 2016
MINISTERIO DE HACIENDA Y CREDITO PUBLICO
EJECUCION DE ASIGNACION ALIVIO HIPC DE LA DEUDA EXTERNA PARA GASTO
EN POBREZA
DE: ENERO A: DICIEMBRE

PAGINA: 5 de 10
FECHA: 08/03/2017
HORA: 02:18:07 PM
REPORTE: PRPSIEP134

ORGANISMO/PROGRAMA/PROYECTO/ACTIVIDAD	PRESUPUESTO ACTUALIZADO	DEVENGADO ACUMULADO	SALDO DEVENGAR
RENTAS DEL TESORO / ALIVIO BID			
MINISTERIO DE TRANSPORTE E INFRAESTRUCTURA			
CONSERVACIÓN DE LA RED VIAL			
REHABILITACIÓN DEL CAMINO SAN FRANCISCO - SANTA TERESA - EL CA	4,000,000.00	4,000,000.00	0.00
REHABILITACIÓN DEL CAMINO SAN JOSÉ DE BOCAY - AYAPAL	5,000,000.00	5,000,000.00	0.00
REHABILITACIÓN DEL CAMINO SAN JUAN DEL SUR - EL OSTIONAL	5,000,000.00	5,000,000.00	0.00
REHABILITACIÓN DEL CAMINO SAN RAMÓN - EL JOBO	5,500,000.00	5,500,000.00	0.00
REHABILITACIÓN DEL CAMINO SAN SEBASTIAN DE YALÍ - LA RICA	4,500,000.00	4,500,000.00	0.00
REHABILITACIÓN DEL CAMINO SIUNA - EL DOS	2,500,000.00	2,500,000.00	0.00
REHABILITACIÓN DEL CAMINO SIUNA-WASLALA	16,829,206.41	16,829,206.00	0.41
REHABILITACIÓN DEL CAMINO VILLA SANDINO - LA CAMPANA	5,500,000.00	5,500,000.00	0.00
REHABILITACIÓN DEL CAMINO WAPI - EL TORTUGUERO	7,000,000.00	7,000,000.00	0.00
REHABILITACIÓN DEL CAMINO WIWILÍ - SAN JOSÉ DE BOCAY	6,000,000.00	6,000,000.00	0.00
REHABILITACIÓN DEL CAMINO PUENTE EL LABERINTO - ABISINIA	32,000,000.00	32,000,000.00	0.00
MINISTERIO DE SALUD	463,408,916.00	453,282,261.97	10,126,654.03
ACTIVIDADES CENTRALES			
ACTIVIDADES CENTRALES	2,422,374.09	2,422,374.09	0.00
CENTRO DE DIAGNÓSTICO NACIONAL	2,422,374.09	2,422,374.09	0.00
PROMOCIÓN DE LA SALUD Y PREVENCIÓN DE ENFERMEDADES			
PROMOCIÓN DE LA SALUD Y PREVENCIÓN DE ENFERMEDADES	54,996,136.15	54,996,136.15	0.00
CONTROL Y VIGILANCIA DE ENFERMEDADES TRANSMITIDAS POR VECTO	54,996,136.15	54,996,136.15	0.00
ATENCIÓN INTEGRAL EN EL PRIMER NIVEL DE ATENCIÓN			
ATENCIÓN INTEGRAL EN EL PRIMER NIVEL DE ATENCIÓN	144,301,655.11	138,985,977.09	5,315,678.02
ATENCIÓN DISPENSARIZADA A LA FAMILIA EN LA COMUNIDAD	14,107,775.94	14,107,775.92	0.02
ATENCIÓN A LA MORBILIDAD AMBULATORIA	3,075,466.89	3,075,466.89	0.00
GESTIÓN TÉCNICA ADMINISTRATIVA	3,458,133.94	3,458,133.94	0.00
CONSTRUCCIÓN DE PUESTO DE SALUD FAMILIAR Y COMUNITARIO EN BL	779,514.00	713,460.84	66,053.16
CONSTRUCCIÓN DE PUESTO DE SALUD FAMILIAR Y COMUNITARIO EN CC	2,797,794.73	2,797,794.73	0.00
CONSTRUCCIÓN DE PUESTO DE SALUD FAMILIAR Y COMUNITARIO EN CC	1,481,285.79	1,481,285.79	0.00
SUPERVISIÓN DE CONSTRUCCIÓN DE PUESTOS DE SALUD FAMILIAR Y C	529,000.00	529,000.00	0.00
EQUIPAMIENTO DE PUESTOS DE SALUD FAMILIAR Y COMUNITARIO	2,223,098.48	2,143,099.36	79,999.12
EQUIPAMIENTO MÉDICO PARA CENTROS DE SALUD	6,747,760.00	5,917,617.64	830,142.36
EQUIPAMIENTO PARA LABORATORIOS CLÍNICOS	9,513,564.00	9,491,075.95	22,488.05
CONSTRUCCIÓN DE BLOQUE QUIRÚRGICO Y ÁREA DE LAVANDERÍA DEL	20,711,585.00	20,079,297.70	632,287.30
SUPERVISIÓN DE MEJORAMIENTO DE HOSPITAL PRIMARIO EN CIUDAD S.	284,000.00	224,000.00	60,000.00
EQUIPAMIENTO DE HOSPITAL PRIMARIO EN CIUDAD SANDINO	7,191,188.00	5,885,178.47	1,306,009.53
MEJORAMIENTO DE HOSPITAL PRIMARIO EN TICUANTEPE	10,171,923.00	10,171,922.37	0.63
SUPERVISIÓN DE MEJORAMIENTO DE HOSPITAL PRIMARIO EN TICUANTE	132,000.00	132,000.00	0.00
EQUIPAMIENTO DE HOSPITAL PRIMARIO EN TICUANTEPE	1,033,240.00	434,937.61	598,302.39
CONSTRUCCIÓN DE POZO PARA SUMINISTRAR AGUA POTABLE AL CENTI	2,617,709.00	2,617,708.03	0.97
EQUIPAMIENTO DE HOSPITAL PRIMARIO EN EL RAMA	1,208,145.00	1,208,143.24	1.76
MEJORAMIENTO DE HOSPITAL PRIMARIO EN BONANZA	13,475,335.63	13,475,331.37	4.26
SUPERVISIÓN DE MEJORAMIENTO DE HOSPITAL PRIMARIO EN BONANZA	405,005.00	370,500.00	34,505.00
EQUIPAMIENTO DE HOSPITAL PRIMARIO EN BONANZA	3,060,536.37	3,060,536.03	0.34
REHABILITACIÓN Y AMPLIACIÓN DEL BLOQUE QUIRÚRGICO DEL HOSPITA	10,792,302.74	10,792,302.74	0.00
SUPERVISIÓN DE REHABILITACIÓN DEL HOSPITAL PRIMARIO HÉROES Y I	215,000.00	215,000.00	0.00
EQUIPAMIENTO DEL HOSPITAL PRIMARIO HÉROES Y MÁRTIRES DE OMEI	6,736,546.60	6,460,587.47	275,959.13
CONSTRUCCIÓN DE HOSPITAL PRIMARIO EN SAN MIGUELITO	17,924.00	0.00	17,924.00
SUPERVISIÓN DE CONSTRUCCIÓN DE HOSPITAL PRIMARIO EN SAN MIGL	92,000.00	0.00	92,000.00
ESTUDIOS DE PREINVERSIÓN PARA CONSTRUCCIÓN DE HOSPITAL PRIM	471,500.00	471,500.00	0.00
REEMPLAZO DEL HOSPITAL PRIMARIO GASPAS GARCÍA LAVIANA DE SAN	8,112,000.00	8,112,000.00	0.00
SUPERVISIÓN DE REEMPLAZO DEL HOSPITAL PRIMARIO GASPAS GARCÍ	56,000.00	56,000.00	0.00
REHABILITACIÓN DEL SISTEMA HIDROSANITARIO E INCINERADOR DEL H	7,994,477.76	7,994,477.76	0.00
SUPERVISIÓN DE REHABILITACIÓN DEL HOSPITAL PRIMARIO DE TIPITAP	150,000.00	150,000.00	0.00
EQUIPAMIENTO DEL HOSPITAL PRIMARIO DE TIPITAPA	3,359,843.24	3,359,843.24	0.00
ESTUDIOS DE PREINVERSIÓN PARA REEMPLAZO DEL HOSPITAL PRIMAR	650,000.00	0.00	650,000.00

SUBSISTEMA : SIEP
APLICACION : ANEXO CIER
ENTIDAD : DGP
USUARIO : DGP027

Cuadro No. 17
PRODUCCION 2016
MINISTERIO DE HACIENDA Y CREDITO PUBLICO
EJECUCION DE ASIGNACION ALIVIO HIPC DE LA DEUDA EXTERNA PARA GASTO
EN POBREZA
DE: ENERO A: DICIEMBRE

PAGINA: 6 de 10
FECHA: 08/03/2017
HORA: 02:18:07 PM
REPORTE: PRPSIEP134

ORGANISMO/PROGRAMA/PROYECTO/ACTIVIDAD	PRESUPUESTO ACTUALIZADO	DEVENGADO ACUMULADO	SALDO DEVENGAR
RENTAS DEL TESORO / ALIVIO BID			
MINISTERIO DE SALUD			
ATENCIÓN INTEGRAL EN EL PRIMER NIVEL DE ATENCIÓN			
ESTUDIOS DE PREINVERSIÓN PARA REEMPLAZO DEL HOSPITAL PRIMAR	650,000.00	0.00	650,000.00
ATENCIÓN DE SALUD HOSPITALARIA	261,688,750.65	256,877,774.64	4,810,976.01
SERVICIOS DE HOSPITALIZACIÓN MÉDICOS Y/O QUIRÚRGICOS	7,904,440.80	7,901,028.14	3,412.66
SERVICIOS DE APOYO AL DIAGNÓSTICO	57,695.60	57,695.60	0.00
GESTIÓN TÉCNICA ADMINISTRATIVA HOSPITALARIA	3,977,976.59	3,977,976.59	0.00
REHABILITACIÓN DE CONSULTA EXTERNA Y NEONATOLOGÍA DEL HOSPI	1,568,997.85	1,516,655.99	52,341.86
SUPERVISIÓN DE REHABILITACIÓN DEL HOSPITAL ASUNCIÓN DE JUIGALI	54,000.00	54,000.00	0.00
EQUIPAMIENTO DE CONSULTA EXTERNA Y NEONATOLOGÍA DEL HOSPIT/	1,205,466.15	1,205,466.15	0.00
EQUIPAMIENTO MÉDICO PARA UNIDADES DE SALUD DE SEGUNDO NIVE	25,716,402.85	25,614,018.91	102,383.94
EQUIPAMIENTO PARA LABORATORIOS CLÍNICOS	1,503,904.15	1,500,099.67	3,804.48
SUPERVISIÓN REHABILITACIÓN HOSPITAL DEPARTAMENTAL ALEMÁN NIC	22,000.00	22,000.00	0.00
REHABILITACIÓN DE LAS ÁREAS DE NEONATOLOGÍA, PEDIATRÍA Y CENTI	4,692,069.00	4,692,068.83	0.17
SUPERVISIÓN DE REHABILITACIÓN DEL HOSPITAL JUAN ANTONIO BRENE	128,000.00	128,000.00	0.00
CONSTRUCCIÓN DE BUNKER EN EL CENTRO NACIONAL DE RADIOTERAP	61,385,445.00	61,385,401.54	43.46
SUPERVISIÓN DE CONSTRUCCIÓN DE BUNKER EN EL CENTRO NACIONAL	300,000.00	300,000.00	0.00
REHABILITACIÓN DEL HOSPITAL PSICOSOCIAL JOSÉ DOLORES FLETES	6,660,254.35	6,660,253.39	0.96
SUPERVISIÓN DE REHABILITACIÓN DEL HOSPITAL PSICOSOCIAL JOSÉ D	110,000.00	110,000.00	0.00
EQUIPAMIENTO DEL HOSPITAL PSICOSOCIAL JOSÉ DOLORES FLETES	705,447.65	705,447.65	0.00
REHABILITACIÓN DEL ÁREA DE QUIRÓFANO DEL HOSPITAL SAN JOSÉ E	1,316,422.82	1,316,419.86	2.96
SUPERVISIÓN DE REHABILITACIÓN DEL HOSPITAL SAN JOSÉ EN DIRIAMB	125,100.00	125,000.00	100.00
EQUIPAMIENTO DEL HOSPITAL SAN JOSÉ EN DIRIAMB	3,085,354.18	3,085,354.18	0.00
REHABILITACIÓN Y AMPLIACIÓN DE CONSULTA EXTERNA DEL HOSPITAL	17,283,813.64	17,283,813.64	0.00
SUPERVISIÓN DE REHABILITACION DEL HOSPITAL HUMBERTO ALVARAD	182,000.00	182,000.00	0.00
EQUIPAMIENTO DEL HOSPITAL HUMBERTO ALVARADO DE MASAYA	5,661,561.36	4,284,447.49	1,377,113.87
REHABILITACIÓN Y AMPLIACIÓN DE LA UNIDAD DE CUIDADOS INTENSIVO	3,074,923.00	3,040,231.16	34,691.84
SUPERVISIÓN DE REHABILITACIÓN DEL HOSPITAL DEPARTAMENTAL GAS	105,000.00	105,000.00	0.00
EQUIPAMIENTO DEL HOSPITAL DEPARTAMENTAL GASPAR GARCÍA LAVIA	10,663,104.00	10,458,219.84	204,884.16
MEJORAMIENTO DEL BLOQUE QUIRÚRGICO DEL HOSPITAL AMISTAD JAP	23,800,000.00	23,752,866.37	47,133.63
SUPERVISIÓN DE MEJORAMIENTO DEL HOSPITAL AMISTAD JAPÓN NICAF	210,000.00	210,000.00	0.00
EQUIPAMIENTO DEL HOSPITAL AMISTAD JAPÓN NICARAGUA DE GRANAD	7,274,655.00	5,712,253.99	1,562,401.01
ESTUDIOS DE PREINVERSIÓN PARA EL REEMPLAZO DEL HOSPITAL ALDC	836,000.00	793,500.00	42,500.00
SUPERVISIÓN DE MEJORAMIENTO DEL HOSPITAL LUIS FELIPE MONCADA	35,000.00	0.00	35,000.00
EQUIPAMIENTO DEL HOSPITAL LUIS FELIPE MONCADA DE SAN CARLOS	10,663,104.00	10,458,219.84	204,884.16
CONSTRUCCIÓN DE LA UNIDAD DE CUIDADOS INTENSIVOS DEL HOSPITA	5,125,500.32	5,125,500.32	0.00
SUPERVISIÓN DE MEJORAMIENTO DEL HOSPITAL ERNESTO SEQUEIRA D	258,043.00	258,000.00	43.00
EQUIPAMIENTO DEL HOSPITAL ERNESTO SEQUEIRA DE BLUEFIELDS	11,598,453.68	10,458,219.84	1,140,233.84
MEJORAMIENTO DE LAS ÁREAS DE EMERGENCIA Y UNIDAD DE CUIDADO	34,547,518.65	34,547,518.65	0.00
SUPERVISIÓN DE MEJORAMIENTO DEL HOSPITAL ANTONIO LENÍN FONSE	330,000.00	330,000.00	0.00
EQUIPAMIENTO DEL HOSPITAL ANTONIO LENÍN FONSECA DE MANAGUA	9,021,097.01	9,021,097.00	0.01
ESTUDIOS DE PREINVERSIÓN PARA LA CONSTRUCCIÓN DEL HOSPITAL C	500,000.00	500,000.00	0.00
MINISTERIO DE ENERGÍA Y MINAS	102,395,000.00	98,942,781.39	3,452,218.61
ELECTRICIDAD Y RECURSOS RENOVABLES	102,395,000.00	98,942,781.39	3,452,218.61
CONSTRUCCIÓN DE SISTEMA DE DISTRIBUCIÓN DE ENERGÍA ELÉCTRICA	14,327,363.78	14,327,363.78	0.00
CONSTRUCCIÓN DE SISTEMA DE DISTRIBUCIÓN DE ENERGÍA ELÉCTRICA	4,376,408.28	4,376,408.28	0.00
CONSTRUCCIÓN DE SISTEMA DE DISTRIBUCIÓN DE ENERGÍA ELÉCTRICA	2,507,537.75	2,507,537.75	0.00
CONSTRUCCIÓN DE SISTEMA DE DISTRIBUCIÓN DE ENERGÍA ELÉCTRICA	1,914,985.19	1,914,985.19	0.00
CONSTRUCCIÓN DE SISTEMA DE DISTRIBUCIÓN DE ENERGÍA ELÉCTRICA	7,821,877.37	7,821,877.37	0.00
CONSTRUCCIÓN DE SISTEMA DE DISTRIBUCIÓN DE ENERGÍA ELÉCTRICA	3,396,821.18	3,396,821.18	0.00
CONSTRUCCIÓN DE SISTEMA DE DISTRIBUCIÓN DE ENERGÍA ELÉCTRICA	4,896,035.34	4,896,035.34	0.00
CONSTRUCCIÓN DE SISTEMA DE DISTRIBUCIÓN DE ENERGÍA ELÉCTRICA	3,021,708.65	3,021,708.65	0.00
CONSTRUCCIÓN DE SISTEMA DE DISTRIBUCIÓN DE ENERGÍA ELÉCTRICA	7,099,399.80	6,966,385.98	133,013.82

SUBSISTEMA : SIEP
APLICACION : ANEXO CIER
ENTIDAD : DGP
USUARIO : DGP027

Cuadro No. 17
PRODUCCION 2016
MINISTERIO DE HACIENDA Y CREDITO PUBLICO
EJECUCION DE ASIGNACION ALIVIO HIPC DE LA DEUDA EXTERNA PARA GASTO
EN POBREZA
DE: ENERO A: DICIEMBRE

PAGINA: 7 de 10
FECHA: 08/03/2017
HORA: 02:18:07 PM
REPORTE: PRPSIEP134

ORGANISMO/PROGRAMA/PROYECTO/ACTIVIDAD	PRESUPUESTO ACTUALIZADO	DEVENGADO ACUMULADO	SALDO DEVENGAR
RENTAS DEL TESORO / ALIVIO BID			
MINISTERIO DE ENERGÍA Y MINAS			
ELECTRICIDAD Y RECURSOS RENOVABLES			
CONSTRUCCIÓN DE SISTEMA DE DISTRIBUCIÓN DE ENERGÍA ELÉCTRICA	745,112.18	745,112.18	0.00
CONSTRUCCIÓN DE SISTEMA DE DISTRIBUCIÓN DE ENERGÍA ELÉCTRICA	2,116,677.02	2,116,677.02	0.00
CONSTRUCCIÓN DE SISTEMA DE DISTRIBUCIÓN DE ENERGÍA ELÉCTRICA	2,216,126.90	2,216,126.90	0.00
CONSTRUCCIÓN DE SISTEMA DE DISTRIBUCIÓN DE ENERGÍA ELÉCTRICA	3,518,509.41	3,518,509.41	0.00
CONSTRUCCIÓN DE SISTEMA DE DISTRIBUCIÓN DE ENERGÍA ELÉCTRICA	3,430,265.88	3,430,265.88	0.00
CONSTRUCCIÓN DE SISTEMA DE DISTRIBUCIÓN DE ENERGÍA ELÉCTRICA	1,955,692.16	1,955,692.16	0.00
CONSTRUCCIÓN DE SISTEMA DE DISTRIBUCIÓN DE ENERGÍA ELÉCTRICA	1,787,067.10	1,787,067.10	0.00
CONSTRUCCIÓN DE SISTEMA DE DISTRIBUCIÓN DE ENERGÍA ELÉCTRICA	2,819,980.29	2,819,980.29	0.00
CONSTRUCCIÓN DE SISTEMA DE DISTRIBUCIÓN DE ENERGÍA ELÉCTRICA	1,997,997.75	1,997,997.75	0.00
CONSTRUCCIÓN DE SISTEMA DE DISTRIBUCIÓN DE ENERGÍA ELÉCTRICA	2,485,828.03	2,485,828.03	0.00
CONSTRUCCIÓN DE SISTEMA DE DISTRIBUCIÓN DE ENERGÍA ELÉCTRICA	5,675,930.30	5,675,930.30	0.00
CONSTRUCCIÓN DE SISTEMA DE DISTRIBUCIÓN DE ENERGÍA ELÉCTRICA	5,012,108.50	5,012,108.50	0.00
CONSTRUCCIÓN DE SISTEMA DE DISTRIBUCIÓN DE ENERGÍA ELÉCTRICA	1,234,570.14	1,234,570.14	0.00
VERIFICACIÓN, LEVANTAMIENTO Y DISEÑO	1,556,520.00	1,307,413.41	249,106.59
UNIDAD EJECUTORA	6,951,572.00	5,548,140.56	1,403,431.44
UNIDAD EJECUTORA DESARROLLO DE LA HIDROELECTRICIDAD A PEQUE	4,654,756.00	4,613,703.77	41,052.23
UNIDAD EJECUTORA EXPANSIÓN DE COBERTURA EN ZONAS AISLADAS C	800,808.45	775,205.20	25,603.25
INGENIERÍA Y SUPERVISIÓN COMPONENTE III PNESER	511,902.55	243,180.79	268,721.76
UNIDAD EJECUTORA PREINVERSIÓN Y ESTUDIOS DE PROYECTOS DE GE	1,165,548.22	920,931.03	244,617.19
INGENIERÍA Y SUPERVISIÓN COMPONENTE IV PNESER	625,341.78	97,650.34	527,691.44
UNIDAD EJECUTORA EFICIENCIA ENERGÉTICA (PNESER)	1,250,003.09	1,028,510.51	221,492.58
INGENIERÍA Y SUPERVISIÓN COMPONENTE V PNESER	520,544.91	183,056.60	337,488.31
ASIGNACIONES Y SUBVENCIONES	497,521,000.00	493,305,721.11	4,215,278.89
FONDO DE INVERSIÓN SOCIAL DE EMERGENCIA	13,491,000.00	13,152,533.24	338,466.76
CONSTRUCCIÓN SISTEMA DE AGUA POTABLE Y SANEAMIENTO BOCA DE	5,951,783.00	5,613,317.21	338,465.79
CONSTRUCCIÓN SISTEMA DE AGUA POTABLE Y SANEAMIENTO LIBERIA	93,884.00	93,883.83	0.17
CONSTRUCCIÓN SISTEMA DE AGUA POTABLE Y SANEAMIENTO SAN PED	270,587.00	270,586.48	0.52
CONSTRUCCIÓN SISTEMA DE AGUA POTABLE Y SANEAMIENTO COMUNIC	390,942.00	390,941.72	0.28
CONSTRUCCIÓN SISTEMA DE AGUA POTABLE Y SANEAMIENTO COMUNIC	149,463.00	149,463.00	0.00
CONSTRUCCIÓN DEL ALCANTARILLADO CONDOMINIAL EN EL CUÁ	6,634,341.00	6,634,341.00	0.00
GOBIERNO REGIONAL AUTONOMO DE LA COSTA CARIBE NORTE	32,500,000.00	32,459,373.11	40,626.89
CONSTRUCCIÓN DE LA RED DE DISTRIBUCIÓN DOMICILIAR DE AGUA POT	1,000,000.00	1,000,000.00	0.00
AMPLIACIÓN DE LA RED DE DISTRIBUCIÓN Y PLANTA DE TRATAMIENTO E	2,800,000.00	2,800,000.00	0.00
CONSTRUCCIÓN DE CAMINO PRODUCTIVO LAS BREÑAS - WASPADO EN	4,000,000.00	4,000,000.00	0.00
REHABILITACIÓN DE CAMINO PRODUCTIVO NANCITÓN - MARAÑÓN EN PL	3,000,000.00	3,000,000.00	0.00
REHABILITACIÓN DE CAMINO PRODUCTIVO NARANJAL - COLUMBUS EN P	4,000,000.00	4,000,000.00	0.00
REHABILITACIÓN DEL CENTRO DE DESARROLLO INFANTIL DE LA CIUDAD	700,000.00	659,373.11	40,626.89
MEJORAMIENTO DE CAMINO PRODUCTIVO AKAWASITO EN PUERTO CABI	5,000,000.00	5,000,000.00	0.00
REHABILITACIÓN DE CAMINO PRODUCTIVO MIGUEL BIKAN - POLOS DE D	4,000,000.00	4,000,000.00	0.00
CONSTRUCCIÓN DE PARQUE DE FERIAS EN LA CIUDAD DE BILWI	4,000,000.00	4,000,000.00	0.00
CONSTRUCCIÓN DE VIVIENDAS SOCIALES EN PUERTO CABEZAS	4,000,000.00	4,000,000.00	0.00
GOBIERNO REGIONAL AUTONOMO DE LA COSTA CARIBE SUR	18,800,000.00	18,800,000.00	0.00
CONSTRUCCIÓN DE CENTRO DE FORMACIÓN Y CAPACITACIÓN TÉCNICA	2,325,000.00	2,325,000.00	0.00
SUPERVISIÓN DE LA CONSTRUCCIÓN DEL CENTRO DE FORMACIÓN Y CA	175,000.00	175,000.00	0.00
MEJORAMIENTO DE VIVIENDAS EN COMUNIDADES INDÍGENAS DE LAGUN	2,976,000.00	2,976,000.00	0.00
SUPERVISIÓN DEL MEJORAMIENTO DE VIVIENDAS EN COMUNIDADES INC	224,000.00	224,000.00	0.00
CONSTRUCCIÓN DE PUESTO DE SALUD EN EL BARRIO 19 DE JULIO EN BI	930,000.00	930,000.00	0.00
SUPERVISIÓN DE LA CONSTRUCCIÓN DE PUESTO DE SALUD EN EL BARF	70,000.00	70,000.00	0.00
CONSTRUCCIÓN DEL PUENTE RÍO MICO EN EL PASO LA BATEA EN MUEL	950,000.00	950,000.00	0.00
SUPERVISIÓN DE LA CONSTRUCCIÓN DEL PUENTE RÍO MICO EN EL PASO	50,000.00	50,000.00	0.00

SUBSISTEMA : SIEP
APLICACION : ANEXO CIER
ENTIDAD : DGP
USUARIO : DGP027

Cuadro No. 17
PRODUCCION 2016
MINISTERIO DE HACIENDA Y CREDITO PUBLICO
EJECUCION DE ASIGNACION ALIVIO HIPC DE LA DEUDA EXTERNA PARA GASTO
EN POBREZA
DE: ENERO A: DICIEMBRE

PAGINA: 8 de 10
FECHA: 08/03/2017
HORA: 02:18:07 PM
REPORTE: PRPSIEP134

ORGANISMO/PROGRAMA/PROYECTO/ACTIVIDAD	PRESUPUESTO ACTUALIZADO	DEVENGADO ACUMULADO	SALDO DEVENGAR
RENTAS DEL TESORO / ALIVIO BID			
ASIGNACIONES Y SUBVENCIONES			
GOBIERNO REGIONAL AUTONOMO DE LA COSTA CARIBE SUR			
CONSTRUCCIÓN DE SISTEMA DE AGUA POTABLE EN EL POBLADO LA AUI	2,790,000.00	2,790,000.00	0.00
SUPERVISIÓN DE LA CONSTRUCCIÓN DE SISTEMA DE AGUA POTABLE EN	210,000.00	210,000.00	0.00
AMPLIACIÓN DE ESCUELA EN EL BARRIO SAN MATEO - BLUEFIELDS	2,325,000.00	2,325,000.00	0.00
SUPERVISIÓN DE LA AMPLIACIÓN DE ESCUELA EN EL BARRIO SAN MATE	175,000.00	175,000.00	0.00
CONSTRUCCIÓN DE PUENTE SOBRE RÍO MICO EN CAMINO NUEVO SAUC	950,000.00	950,000.00	0.00
SUPERVISIÓN DE LA CONSTRUCCIÓN DEL PUENTE SOBRE RÍO MICO EN I	50,000.00	50,000.00	0.00
CONSTRUCCIÓN DE OBRAS DE PROTECCIÓN DEL PUENTE SAN ANTONIC	1,045,000.00	1,045,000.00	0.00
SUPERVISIÓN DE LA CONSTRUCCIÓN DE OBRAS DE PROTECCIÓN DEL P	55,000.00	55,000.00	0.00
ESTUDIO Y DISEÑO PARA LA CONSTRUCCIÓN DEL MERCADO Y TERMINA	1,000,000.00	1,000,000.00	0.00
CONSTRUCCIÓN DE PUENTE SOBRE EL RÍO WANA WANA EN BOCANA DE	2,375,000.00	2,375,000.00	0.00
SUPERVISIÓN DE LA CONSTRUCCIÓN DE PUENTE SOBRE EL RÍO WANA V	125,000.00	125,000.00	0.00
EMPRESA NICARAGÜENSE DE ACUEDUCTOS Y	126,720,000.00	126,720,000.00	0.00
ALCANTARILLADOS SANITARIOS			
UNIDAD EJECUTORA DEL PROYECTO DE AGUA POTABLE Y SANEAMIENT	1,727,000.00	1,727,000.00	0.00
UNIDAD EJECUTORA DEL PROYECTO DE AGUA POTABLE EN LA CIUDAD I	1,471,000.00	1,471,000.00	0.00
UNIDAD EJECUTORA DEL PROYECTO DE LA CIUDAD DE BLUEFIELDS	2,290,000.00	2,290,000.00	0.00
UNIDAD EJECUTORA PARA EL MEJORAMIENTO Y AMPLIACIÓN DEL SISTE	3,508,000.00	3,508,000.00	0.00
CONSTRUCCIÓN Y EQUIPAMIENTO DE POZOS EN LA CIUDAD DE MANAGU	15,000,000.00	15,000,000.00	0.00
AMPLIACIÓN DE LAS REDES DE AGUA POTABLE Y ALCANTARILLADO SAN	8,000,000.00	8,000,000.00	0.00
AMPLIACIÓN DE LAS REDES DE AGUA POTABLE Y ALCANTARILLADO SAN	12,000,000.00	12,000,000.00	0.00
AMPLIACIÓN DE LAS REDES DE AGUA POTABLE EN DIRIAMB	1,700,000.00	1,700,000.00	0.00
AMPLIACIÓN DE LAS REDES DE AGUA POTABLE EN JINOTEPE	1,700,000.00	1,700,000.00	0.00
AMPLIACIÓN DE LAS REDES DE AGUA POTABLE EN SANTA TERESA	1,600,000.00	1,600,000.00	0.00
AMPLIACIÓN DE LAS REDES DE AGUA POTABLE Y ALCANTARILLADO SAN	1,250,000.00	1,544,204.00	-294,204.00
AMPLIACIÓN DE LAS REDES DE AGUA POTABLE Y ALCANTARILLADO SAN	900,000.00	773,605.00	126,395.00
AMPLIACIÓN DE LAS REDES DE AGUA POTABLE Y ALCANTARILLADO SAN	1,050,000.00	1,363,930.00	-313,930.00
AMPLIACIÓN DE LAS REDES DE AGUA POTABLE Y ALCANTARILLADO SAN	1,200,000.00	819,350.00	380,650.00
AMPLIACIÓN DE LAS REDES DE AGUA POTABLE Y ALCANTARILLADO SAN	1,500,000.00	1,398,911.00	101,089.00
AMPLIACIÓN DE LAS REDES DE AGUA POTABLE Y ALCANTARILLADO SAN	1,100,000.00	1,279,312.00	-179,312.00
AMPLIACIÓN DE LAS REDES DE AGUA POTABLE Y ALCANTARILLADO SAN	1,000,000.00	820,688.00	179,312.00
AMPLIACIÓN DE LAS REDES DE AGUA POTABLE Y ALCANTARILLADO SAN	4,500,000.00	4,185,166.00	314,834.00
AMPLIACIÓN DE LAS REDES DE AGUA POTABLE Y ALCANTARILLADO SAN	2,500,000.00	2,814,834.00	-314,834.00
AMPLIACIÓN DE LAS REDES DE AGUA POTABLE Y ALCANTARILLADO SAN	3,000,000.00	3,000,000.00	0.00
AMPLIACIÓN DE LAS REDES DE AGUA POTABLE Y ALCANTARILLADO SAN	2,100,000.00	2,099,700.00	300.00
AMPLIACIÓN DE LAS REDES DE AGUA POTABLE Y ALCANTARILLADO SAN	1,900,000.00	1,900,300.00	-300.00
AMPLIACIÓN DE LAS REDES DE AGUA POTABLE EN LA CIUDAD DE JINOT	3,000,000.00	3,000,000.00	0.00
AMPLIACIÓN DE LAS REDES DE AGUA POTABLE Y ALCANTARILLADO SAN	4,500,000.00	4,500,000.00	0.00
AMPLIACIÓN DE LAS REDES DE AGUA POTABLE EN JUIGALPA	3,000,000.00	3,000,000.00	0.00
AMPLIACIÓN DE LAS REDES DE AGUA POTABLE EN VILLA SANDINO	3,000,000.00	3,000,000.00	0.00
REEMPLAZO DE POZOS DE AGUA POTABLE EN LA CIUDAD DE MANAGUA	10,600,000.00	10,600,000.00	0.00
AMPLIACIÓN DE LAS REDES DE AGUA POTABLE Y ALCANTARILLADO SAN	2,300,000.00	2,300,000.00	0.00
AMPLIACIÓN DE LAS REDES DE AGUA POTABLE Y ALCANTARILLADO SAN	2,400,000.00	2,400,000.00	0.00
AMPLIACIÓN DE LAS REDES DE AGUA POTABLE Y ALCANTARILLADO SAN	2,100,000.00	2,100,000.00	0.00
AMPLIACIÓN DE LAS REDES DE AGUA POTABLE Y ALCANTARILLADO SAN	2,300,000.00	2,300,000.00	0.00
REEMPLAZO DE POZOS DE AGUA POTABLE EN EL MUNICIPIO DE SAN DIC	3,024,000.00	3,024,000.00	0.00
AMPLIACIÓN DE LAS REDES DE AGUA POTABLE Y ALCANTARILLADO SAN	7,000,000.00	7,000,000.00	0.00
AMPLIACIÓN DE LAS REDES DE AGUA POTABLE Y ALCANTARILLADO SAN	1,700,000.00	1,700,000.00	0.00
AMPLIACIÓN DE LAS REDES DE AGUA POTABLE Y ALCANTARILLADO SAN	2,300,000.00	2,300,000.00	0.00
AMPLIACIÓN DE LAS REDES DE AGUA POTABLE Y ALCANTARILLADO SAN	2,000,000.00	2,000,000.00	0.00
AMPLIACIÓN DE LAS REDES DE AGUA POTABLE Y ALCANTARILLADO SAN	2,000,000.00	1,945,574.00	54,426.00
AMPLIACIÓN DE LAS REDES DE AGUA POTABLE Y ALCANTARILLADO SAN	1,500,000.00	1,554,426.00	-54,426.00
AMPLIACIÓN DE LAS REDES DE AGUA POTABLE EN BLUEFIELDS	1,800,000.00	1,813,174.00	-13,174.00
AMPLIACIÓN DE LAS REDES DE AGUA POTABLE EN NUEVA GUINEA	1,200,000.00	1,186,826.00	13,174.00

SUBSISTEMA : SIEP
 APLICACION : ANEXO CIER
 ENTIDAD : DGP
 USUARIO : DGP027

Cuadro No. 17
PRODUCCION 2016
MINISTERIO DE HACIENDA Y CREDITO PUBLICO
EJECUCION DE ASIGNACION ALIVIO HIPC DE LA DEUDA EXTERNA PARA GASTO
EN POBREZA
DE: ENERO A: DICIEMBRE

PAGINA: 9 de 10
 FECHA: 08/03/2017
 HORA: 02:18:07 PM
 REPORTE: PRPSIEP134

ORGANISMO/PROGRAMA/PROYECTO/ACTIVIDAD	PRESUPUESTO ACTUALIZADO	DEVENGADO ACUMULADO	SALDO DEVENGAR
RENTAS DEL TESORO / ALIVIO BID			
ASIGNACIONES Y SUBVENCIONES			
EMPRESA NACIONAL DE TRANSMISION ELECTRICA	226,878,000.00	226,878,000.00	0.00
ADMINISTRACIÓN CONSTRUCCIÓN SUBESTACIONES Y LÍNEAS DE TRANS	13,410,144.00	13,410,144.00	0.00
ADMINISTRACIÓN CONSTRUCCIÓN SUBESTACIONES Y LINEAS DE TRANS	10,018,285.00	10,018,285.00	0.00
ADMINISTRACIÓN CONSTRUCCIÓN LÍNEAS DE TRANSMISIÓN EN LAS PLA	5,745,555.00	5,745,555.00	0.00
ADMINISTRACIÓN CONSTRUCCIÓN LÍNEAS DE TRANSMISIÓN EN LA PLAN	5,751,670.00	5,751,670.00	0.00
ADMINISTRACIÓN CONSTRUCCIÓN LÍNEAS DE TRANSMISIÓN EN LA PLAN	14,635,253.00	14,635,253.00	0.00
ESTUDIO TOPOGRÁFICO LÍNEA DE TRANSMISIÓN MULUKUKÚ - TERRABO	3,700,000.00	3,700,000.00	0.00
ESTUDIO GEOLÓGICO Y GEOTÉCNICO LÍNEA DE TRANSMISIÓN MULUKUK	4,478,372.00	4,478,372.00	0.00
SUPERVISIÓN COMPONENTE I PNESER	43,226,677.00	43,226,677.00	0.00
UNIDAD EJECUTORA COMPONENTE I - PNESER	18,532,223.00	18,532,223.00	0.00
UNIDAD EJECUTORA COMPONENTE II (PNESER)	6,608,208.00	6,608,208.00	0.00
SUPERVISIÓN COMPONENTE II PNESER	11,277,792.00	11,277,792.00	0.00
CONSTRUCCIÓN LÍNEA DE TRANSMISIÓN SAN JUAN DEL SUR - LA VIRGE	8,828,704.00	8,828,704.00	0.00
CONSTRUCCIÓN SUBESTACIÓN SAN JUAN DEL SUR	8,828,704.00	8,828,704.00	0.00
ADMINISTRACIÓN CONSTRUCCIÓN SUBESTACIÓN Y LÍNEA DE TRANSMIS	5,991,941.00	5,991,941.00	0.00
CONSTRUCCIÓN SUBESTACIÓN AEROPUERTO AUGUSTO CÉSAR SANDIN	31,189,972.00	31,189,972.00	0.00
ADMINISTRACIÓN CONSTRUCCIÓN SUBESTACIÓN AEROPUERTO	12,553,000.00	12,553,000.00	0.00
UNIDAD EJECUTORA PELNICA II	11,085,262.00	11,085,262.00	0.00
ESTUDIO GEOLÓGICO Y GEOTÉCNICO SUBESTACIÓN CARLOS FONSECA	1,114,590.00	1,114,590.00	0.00
ADMINISTRACIÓN CONSTRUCCIÓN SUBESTACIÓN CARLOS FONSECA Y L	4,829,892.00	4,829,892.00	0.00
ESTUDIO DE IMPACTO AMBIENTAL SUBESTACIÓN CARLOS FONSECA Y LÍ	384,510.00	384,510.00	0.00
LEVANTAMIENTO TOPOGRÁFICO SUBESTACIÓN CARLOS FONSECA Y LÍN	367,048.00	367,048.00	0.00
ESTUDIO GEOLÓGICO Y GEOTÉCNICO SUBESTACIÓN CARLOS FONSECA	367,048.00	367,048.00	0.00
ESTUDIO DE IMPACTO AMBIENTAL SUBESTACIÓN CARLOS FONSECA Y LÍ	257,577.00	257,577.00	0.00
CONSTRUCCIÓN SUBESTACIÓN VILLA EL CARMEN	3,695,573.00	3,695,573.00	0.00
INSTITUTO NACIONAL TECNOLÓGICO (INATEC)	29,132,000.00	29,066,088.26	65,911.74
CONSTRUCCIÓN DE CORRAL PARA GANADO EN INSTITUTO TÉCNICO AGI	5,861,956.19	5,861,956.19	0.00
SUPERVISIÓN DEL REEMPLAZO DEL INSTITUTO TÉCNICO AGROPECUARIO	103,950.00	103,950.00	0.00
EQUIPAMIENTO DEL INSTITUTO TÉCNICO AGROPECUARIO MARCOS HOM	1,509,147.48	1,443,235.74	65,911.74
CONSTRUCCIÓN DEL EDIFICIO NO.2 DEL INTAE JUAN DE DIOS MUÑOZ RE	14,248,396.33	14,248,396.33	0.00
REEMPLAZO DE AULAS DEL INSTITUTO POLITÉCNICO ONOFRE MARTÍNEZ	7,215,918.05	7,215,918.05	0.00
EQUIPAMIENTO DEL INSTITUTO POLITÉCNICO ONOFRE MARTÍNEZ EN WA	192,631.95	192,631.95	0.00
FONDO DE PREINVERSIÓN	50,000,000.00	46,229,726.50	3,770,273.50
ESTUDIO DE FACTIBILIDAD Y DISEÑO PARA EL MEJORAMIENTO DEL SER'	8,233,754.00	8,233,752.22	1.78
ESTUDIO DE FACTIBILIDAD Y DISEÑO PARA EL MEJORAMIENTO DEL SER'	3,726,405.00	3,726,405.00	0.00
ESTUDIO DE FACTIBILIDAD PARA EL MEJORAMIENTO Y AMPLIACIÓN DEL	4,667,136.00	3,667,035.37	1,000,100.63
ESTUDIO DE FACTIBILIDAD PARA EL MEJORAMIENTO Y AMPLIACIÓN DEL	21,372,187.00	19,714,403.21	1,657,783.79
ESTUDIO DE FACTIBILIDAD PARA EL MEJORAMIENTO Y AMPLIACIÓN DEL	12,000,518.00	10,888,130.70	1,112,387.30
RENTAS DEL TESORO / ALIVIO CLUB DE PARIS	346,689,200.00	346,689,191.00	9.00
MINISTERIO DE EDUCACIÓN	197,001,200.00	197,001,191.00	9.00
EDUCACIÓN PRIMARIA	173,082,806.00	173,082,806.00	0.00
SEGURIDAD ALIMENTARIA Y NUTRICIONAL EDUCACIÓN PRIMARIA	173,082,806.00	173,082,806.00	0.00
EDUCACIÓN PREESCOLAR	23,918,394.00	23,918,385.00	9.00
SEGURIDAD ALIMENTARIA Y NUTRICIONAL EDUCACIÓN INICIAL (PREESC	23,918,394.00	23,918,385.00	9.00
ASIGNACIONES Y SUBVENCIONES	149,688,000.00	149,688,000.00	0.00
COOPERATIVAS DE TRANSPORTE URBANO COLECTIVO DEL	149,688,000.00	149,688,000.00	0.00
MUNICIPIO DE MANAGUA Y MUNICIPIO DE CIUDAD SANDINO			
URECOTRACO	149,688,000.00	149,688,000.00	0.00

SUBSISTEMA : SIEP
 APLICACION : ANEXO CIER
 ENTIDAD : DGP
 USUARIO : DGP027

Cuadro No. 17
PRODUCCION 2016
MINISTERIO DE HACIENDA Y CREDITO PUBLICO
EJECUCION DE ASIGNACION ALIVIO HIPC DE LA DEUDA EXTERNA PARA GASTO
EN POBREZA
DE: ENERO A: DICIEMBRE

PAGINA: 10 de 10
 FECHA: 08/03/2017
 HORA: 02:18:07 PM
 REPORTE: PRPSIEP134

ORGANISMO/PROGRAMA/PROYECTO/ACTIVIDAD	PRESUPUESTO ACTUALIZADO	DEVENGADO ACUMULADO	SALDO DEVENGAR
RENTAS DEL TESORO / ALIVIO BCIE	197,025,400.00	197,025,400.00	0.00
ASIGNACIONES Y SUBVENCIONES	197,025,400.00	197,025,400.00	0.00
SUBSIDIO DE ENERGÍA EN ASENTAMIENTOS EN BARRIOS ECONÓMICAMENTE VULNERABLES	124,887,400.00	124,887,400.00	0.00
SUBSIDIO DE ENERGÍA EN ASENTAMIENTOS EN BARRIOS ECONÓMICAMENTE VULNERABLES	124,887,400.00	124,887,400.00	0.00
PROGRAMA USURA CERO	72,138,000.00	72,138,000.00	0.00
PROGRAMA USURA CERO	72,138,000.00	72,138,000.00	0.00
 RENTAS DEL TESORO / ALIVIO OPEP	 45,188,000.00	 45,188,000.00	 0.00
ASIGNACIONES Y SUBVENCIONES	45,188,000.00	45,188,000.00	0.00
COOPERATIVAS DE TRANSPORTE URBANO COLECTIVO DEL MUNICIPIO DE MANAGUA Y MUNICIPIO DE CIUDAD SANDINO	45,188,000.00	45,188,000.00	0.00
URECOTRACO	45,188,000.00	45,188,000.00	0.00
 RENTAS DEL TESORO / ALIVIO FIDA	 11,354,200.00	 11,354,199.04	 0.96
MINISTERIO DE ECONOMÍA FAMILIAR, COMUNITARIA, COOPERATIVA Y ASOCIATIVA	11,354,200.00	11,354,199.04	0.96
PARTIDAS NO ASIGNABLES A PROGRAMAS	11,354,200.00	11,354,199.04	0.96
TRANSFERENCIAS AL PARQUE NACIONAL DE FERIAS	11,354,200.00	11,354,199.04	0.96
TOTAL REPORTE:	3,338,901,000.00	3,318,968,944.86	19,932,055.14

***** GASTO CORRIENTE *****			
ORGANISMO/PROGRAMA/PROYECTO/ACTIVIDAD	PRESUPUESTO ACTUALIZADO	DEVENGADO ACUMULADO	SALDO DEVENGAR
RENTAS DEL TESORO / ALIVIO BANCO MUNDIAL	901,639,000.00	901,639,000.00	0.00
MINISTERIO DE SALUD	777,394,000.00	777,394,000.00	0.00
ACTIVIDADES CENTRALES	673,200.58	673,200.58	0.00
CENTRO DE DIAGNÓSTICO NACIONAL	673,200.58	673,200.58	0.00
ATENCIÓN INTEGRAL EN EL PRIMER NIVEL DE ATENCIÓN	714,505,489.43	714,505,489.43	0.00
ATENCIÓN DISPENSARIZADA A LA FAMILIA EN LA COMUNIDAD	618,627,144.51	618,627,144.51	0.00
ATENCIÓN A LA MORBILIDAD AMBULATORIA	94,865,763.83	94,865,763.83	0.00
GESTIÓN TÉCNICA ADMINISTRATIVA	961,047.99	961,047.99	0.00
SERVICIOS DE HOSPITALIZACIÓN	51,533.10	51,533.10	0.00
ATENCIÓN DE SALUD HOSPITALARIA	62,215,309.99	62,215,309.99	0.00
SERVICIOS DE CONSULTA EXTERNA	749,749.97	749,749.97	0.00
SERVICIOS DE EMERGENCIA	1,664,066.72	1,664,066.72	0.00
SERVICIOS DE HOSPITALIZACIÓN MÉDICOS Y/O QUIRÚRGICOS	56,886,224.36	56,886,224.36	0.00
GESTIÓN TÉCNICA ADMINISTRATIVA HOSPITALARIA	2,915,268.94	2,915,268.94	0.00
ASIGNACIONES Y SUBVENCIONES	124,245,000.00	124,245,000.00	0.00
SUBSIDIO AL CONSUMO DE ENERGIA , AGUA Y TELEFONIA PARA JUBILADOS	124,245,000.00	124,245,000.00	0.00
SUBSIDIO AL CONSUMO DE ENERGIA PARA JUBILADOS	124,156,000.00	124,156,000.00	0.00
SUBSIDIO AL CONSUMO DE AGUA PARA JUBILADOS	89,000.00	89,000.00	0.00
RENTAS DEL TESORO / ALIVIO BID	117,509,929.00	117,506,516.32	3,412.68
MINISTERIO DE EDUCACIÓN	27,509,929.00	27,509,929.00	0.00
EDUCACIÓN PRIMARIA	27,509,929.00	27,509,929.00	0.00
SEGURIDAD ALIMENTARIA Y NUTRICIONAL EDUCACIÓN PRIMARIA	27,509,929.00	27,509,929.00	0.00
MINISTERIO DE SALUD	90,000,000.00	89,996,587.32	3,412.68
ACTIVIDADES CENTRALES	2,422,374.09	2,422,374.09	0.00
CENTRO DE DIAGNÓSTICO NACIONAL	2,422,374.09	2,422,374.09	0.00
PROMOCIÓN DE LA SALUD Y PREVENCIÓN DE ENFERMEDADES	54,996,136.15	54,996,136.15	0.00
CONTROL Y VIGILANCIA DE ENFERMEDADES TRANSMITIDAS POR VECTO	54,996,136.15	54,996,136.15	0.00
ATENCIÓN INTEGRAL EN EL PRIMER NIVEL DE ATENCIÓN	20,641,376.77	20,641,376.75	0.02
ATENCIÓN DISPENSARIZADA A LA FAMILIA EN LA COMUNIDAD	14,107,775.94	14,107,775.92	0.02
ATENCIÓN A LA MORBILIDAD AMBULATORIA	3,075,466.89	3,075,466.89	0.00
GESTIÓN TÉCNICA ADMINISTRATIVA	3,458,133.94	3,458,133.94	0.00
ATENCIÓN DE SALUD HOSPITALARIA	11,940,112.99	11,936,700.33	3,412.66
SERVICIOS DE HOSPITALIZACIÓN MÉDICOS Y/O QUIRÚRGICOS	7,904,440.80	7,901,028.14	3,412.66
SERVICIOS DE APOYO AL DIAGNÓSTICO	57,695.60	57,695.60	0.00
GESTIÓN TÉCNICA ADMINISTRATIVA HOSPITALARIA	3,977,976.59	3,977,976.59	0.00
RENTAS DEL TESORO / ALIVIO CLUB DE PARIS	346,689,200.00	346,689,191.00	9.00
MINISTERIO DE EDUCACIÓN	197,001,200.00	197,001,191.00	9.00
EDUCACIÓN PRIMARIA	173,082,806.00	173,082,806.00	0.00
SEGURIDAD ALIMENTARIA Y NUTRICIONAL EDUCACIÓN PRIMARIA	173,082,806.00	173,082,806.00	0.00
EDUCACIÓN PREESCOLAR	23,918,394.00	23,918,385.00	9.00
SEGURIDAD ALIMENTARIA Y NUTRICIONAL EDUCACIÓN INICIAL (PREESCO	23,918,394.00	23,918,385.00	9.00
ASIGNACIONES Y SUBVENCIONES	149,688,000.00	149,688,000.00	0.00
COOPERATIVAS DE TRANSPORTE URBANO COLECTIVO DEL MUNICIPIO DE MANAGUA Y MUNICIPIO DE CIUDAD SANDINO	149,688,000.00	149,688,000.00	0.00

ORGANISMO/PROGRAMA/PROYECTO/ACTIVIDAD	PRESUPUESTO ACTUALIZADO	***** GASTO CORRIENTE *****	
		DEVENGADO ACUMULADO	SALDO DEVENGAR
RENTAS DEL TESORO / ALIVIO CLUB DE PARIS			
ASIGNACIONES Y SUBVENCIONES			
COOPERATIVAS DE TRANSPORTE URBANO COLECTIVO DEL MUNICIPIO DE MANAGUA Y MUNICIPIO DE CIUDAD SANDINO URECOTRACO	149,688,000.00	149,688,000.00	0.00
RENTAS DEL TESORO / ALIVIO BCIE	197,025,400.00	197,025,400.00	0.00
ASIGNACIONES Y SUBVENCIONES	197,025,400.00	197,025,400.00	0.00
SUBSIDIO DE ENERGÍA EN ASENTAMIENTOS EN BARRIOS ECONÓMICAMENTE VULNERABLES	124,887,400.00	124,887,400.00	0.00
SUBSIDIO DE ENERGÍA EN ASENTAMIENTOS EN BARRIOS ECONÓMICAMENTE VULNERABLES	124,887,400.00	124,887,400.00	0.00
PROGRAMA USURA CERO	72,138,000.00	72,138,000.00	0.00
PROGRAMA USURA CERO	72,138,000.00	72,138,000.00	0.00
RENTAS DEL TESORO / ALIVIO OPEP	45,188,000.00	45,188,000.00	0.00
ASIGNACIONES Y SUBVENCIONES	45,188,000.00	45,188,000.00	0.00
COOPERATIVAS DE TRANSPORTE URBANO COLECTIVO DEL MUNICIPIO DE MANAGUA Y MUNICIPIO DE CIUDAD SANDINO URECOTRACO	45,188,000.00	45,188,000.00	0.00
RENTAS DEL TESORO / ALIVIO FIDA	11,354,200.00	11,354,199.04	0.96
MINISTERIO DE ECONOMÍA FAMILIAR, COMUNITARIA, COOPERATIVA Y ASOCIATIVA	11,354,200.00	11,354,199.04	0.96
PARTIDAS NO ASIGNABLES A PROGRAMAS	11,354,200.00	11,354,199.04	0.96
TRANSFERENCIAS AL PARQUE NACIONAL DE FERIAS	11,354,200.00	11,354,199.04	0.96
TOTAL REPORTE:	1,619,405,729.00	1,619,402,306.36	3,422.64

Cuadro No. 19

PRODUCCION 2016

PAGINA: 1 de 9

SUBSISTEMA : SIEP

APLICACION : ANEXO CIER

MINISTERIO DE HACIENDA Y CREDITO PUBLICO

FECHA: 08/03/2017

ENTIDAD : DGP

EJECUCION DE ASIGNACION ALIVIO HIPC DE LA DEUDA EXTERNA PARA GASTO

HORA: 02:19:43 PM

USUARIO : DGP027

EN POBREZA

REPORTE: PRPSIEP134

DE: ENERO

A: DICIEMBRE

ORGANISMO/PROGRAMA/PROYECTO/ACTIVIDAD	PRESUPUESTO ACTUALIZADO	***** GASTO DE CAPITAL *****	
		DEVENGADO ACUMULADO	SALDO DEVENGAR
RENTAS DEL TESORO / ALIVIO BANCO MUNDIAL	128,384,000.00	128,384,000.00	0.00
MINISTERIO DE ECONOMÍA FAMILIAR, COMUNITARIA, COOPERATIVA Y ASOCIATIVA	128,384,000.00	128,384,000.00	0.00
PROGRAMA PRODUCTIVO ALIMENTARIO	128,384,000.00	128,384,000.00	0.00
CAPITALIZACIÓN Y ASISTENCIA TÉCNICA	128,384,000.00	128,384,000.00	0.00
RENTAS DEL TESORO / ALIVIO BID	1,591,111,271.00	1,571,182,638.50	19,928,632.50
MINISTERIO DE EDUCACIÓN	172,717,524.00	170,678,369.61	2,039,154.39
EDUCACIÓN PRIMARIA	92,913,502.54	91,485,655.21	1,427,847.33
MEJORAMIENTO DEL CENTRO ESCOLAR ANDRÉS CASTRO EN LA TRINIDAD	1,232,796.96	1,232,796.96	0.00
MEJORAMIENTO DEL CENTRO ESCOLAR CRISTÓBAL COLÓN EN SAN NICOLÁS	1,214,740.22	1,214,740.22	0.00
MEJORAMIENTO DEL CENTRO ESCOLAR EL BUEN SAMARITANO EN TELP	1,219,575.99	1,219,575.99	0.00
MEJORAMIENTO DEL CENTRO ESCOLAR EL CHIQUIRIN EN SOMOTO	2,448,738.12	2,448,738.12	0.00
MEJORAMIENTO DEL CENTRO ESCOLAR EL SOCORRO EN PALACAGÜIN	1,198,528.75	1,198,528.75	0.00
MEJORAMIENTO DEL CENTRO ESCOLAR JOSÉ DOLORES ESTRADA EN C	1,259,750.27	1,259,750.27	0.00
MEJORAMIENTO DEL CENTRO ESCOLAR LA CEICA EN ESTELÍ	1,200,165.55	1,200,165.55	0.00
MEJORAMIENTO DEL CENTRO ESCOLAR LA ESTANZUELA EN ESTELÍ	1,169,694.81	1,169,694.81	0.00
MEJORAMIENTO DEL CENTRO ESCOLAR LOS ALPES - BARONESA EN CO	1,164,791.69	1,164,791.69	0.00
MEJORAMIENTO DEL CENTRO ESCOLAR MIGUEL LARREYNAGA EN SAN J	1,233,217.83	1,233,217.83	0.00
MEJORAMIENTO DEL CENTRO ESCOLAR RUBÉN DARÍO EN LAS SABANA	1,192,908.43	1,192,908.43	0.00
MEJORAMIENTO DEL CENTRO ESCOLAR SAN FRANCISCO DE PAULA EN T	1,223,485.35	1,223,485.35	0.00
MEJORAMIENTO DEL CENTRO ESCOLAR SAN JOSÉ DE GUALIQUEME EN I	1,186,344.30	1,186,344.30	0.00
MEJORAMIENTO DEL CENTRO ESCOLAR SAN JOSÉ DE PIRE EN CONDEG	1,176,906.20	1,176,906.20	0.00
MEJORAMIENTO DEL CENTRO ESCOLAR SANTA ANA DEL OJOCHÉ EN SA	1,185,797.94	1,185,797.94	0.00
MEJORAMIENTO DEL CENTRO ESCOLAR EL RECUERDO EN SANTA MARÍA	565,060.51	565,060.51	0.00
MEJORAMIENTO DEL CENTRO ESCOLAR LAS VEGAS EN MUY MUY	509,086.05	509,086.05	0.00
MEJORAMIENTO DEL CENTRO ESCOLAR PABLO ANTONIO CUADRA EN S.	458,387.82	458,387.82	0.00
MEJORAMIENTO DEL CENTRO ESCOLAR 14 DE JULIO EN RANCHO GRAN	818,872.98	818,872.98	0.00
MEJORAMIENTO DEL CENTRO ESCOLAR 14 DE SEPTIEMBRE EN JINOTEG	378,898.98	378,898.98	0.00
MEJORAMIENTO DEL CENTRO ESCOLAR 18 DE ENERO EN EL TUMA - LA C	540,502.24	540,502.24	0.00
MEJORAMIENTO DEL CENTRO ESCOLAR BENJAMÍN ZELEDÓN EN RANCH	621,516.09	582,842.95	38,673.14
MEJORAMIENTO DEL CENTRO ESCOLAR BIJAGUE SUR EN MATAGALPA	583,458.02	537,883.38	45,574.64
MEJORAMIENTO DEL CENTRO ESCOLAR CEIBA CENTRAL EN WASLALA	533,309.76	533,309.76	0.00
MEJORAMIENTO DEL CENTRO ESCOLAR EL CARAO EN MUY MUY	512,980.13	512,980.13	0.00
MEJORAMIENTO DEL CENTRO ESCOLAR EL COBANO EN SAN DIONISIO	510,285.42	510,285.42	0.00
MEJORAMIENTO DEL CENTRO ESCOLAR EL GALOPE EN EL TUMA - LA D	539,034.11	539,034.11	0.00
MEJORAMIENTO DEL CENTRO ESCOLAR ENMANUEL MONGALO EN MATIC	540,026.50	518,184.26	21,842.24
MEJORAMIENTO DEL CENTRO ESCOLAR LAGUNA VERDE N°3 EN WIWILÍ C	517,793.28	517,793.28	0.00
MEJORAMIENTO DEL CENTRO ESCOLAR LAS MINAS EN WIWILÍ DE JINOT	604,025.71	604,025.71	0.00
MEJORAMIENTO DEL CENTRO ESCOLAR MADRE TERESA DE CALCUTA EI	521,183.24	521,183.24	0.00
MEJORAMIENTO DEL CENTRO ESCOLAR MAKERGALES N°2 EN WIWILÍ DE	497,869.47	497,869.47	0.00
MEJORAMIENTO DEL CENTRO ESCOLAR MALPASOS CENTRAL EN MUY M	509,130.30	509,130.30	0.00
MEJORAMIENTO DEL CENTRO ESCOLAR MARTHA SOZA EN SAN SEBASTI	453,261.64	453,261.64	0.00
MEJORAMIENTO DEL CENTRO ESCOLAR MAUNICA EN CIUDAD DARÍO	579,573.73	525,489.66	54,084.07
MEJORAMIENTO DEL CENTRO ESCOLAR NACIONES UNIDAS EN RANCHO	526,508.71	526,508.71	0.00
MEJORAMIENTO DEL CENTRO ESCOLAR OCOTE ARRIBA EN SAN DIONISI	797,953.36	797,953.36	0.00
MEJORAMIENTO DEL CENTRO ESCOLAR PEDRO JOAQUÍN CHAMORRO EI	534,375.22	534,375.22	0.00
MEJORAMIENTO DEL CENTRO ESCOLAR PRIMERO DE MAYO EN EL TUMA	536,620.47	536,620.47	0.00
MEJORAMIENTO DEL CENTRO ESCOLAR QUEBRADA DE YAKALWAS EN V	455,913.45	455,913.45	0.00
MEJORAMIENTO DEL CENTRO ESCOLAR RUBÉN DARÍO EN SAN JOSÉ DE	408,829.83	408,829.83	0.00
MEJORAMIENTO DEL CENTRO ESCOLAR SALOMÓN IBARRA MAYORGA EN	688,929.85	688,929.85	0.00
MEJORAMIENTO DEL CENTRO ESCOLAR SAMUEL MEZA EN SAN JOSÉ DE	697,854.30	697,854.30	0.00
MEJORAMIENTO DEL CENTRO ESCOLAR SAN FRANCISCO DE ASÍS EN LA	381,979.27	381,979.27	0.00
MEJORAMIENTO DEL CENTRO ESCOLAR SAN JOSÉ DE LAS CAÑAS EN WI	465,583.59	465,583.59	0.00
MEJORAMIENTO DEL CENTRO ESCOLAR SAN MARCOS ABAJO EN MUY M	505,283.72	505,283.72	0.00
MEJORAMIENTO DEL CENTRO ESCOLAR SAN PEDRO DE KININOWAS EN I	654,098.73	612,422.25	41,676.48

FILTRADO POR : Si Consolida(S/N)=S

PARAMETROS ESPECIALES: Mes Inicial (MM)=1 / Mes Final (MM)=12 / Gasto Capital(S/N)=S

SUBSISTEMA : SIEP
APLICACION : ANEXO CIER
ENTIDAD : DGP
USUARIO : DGP027

Cuadro No. 19
PRODUCCION 2016
MINISTERIO DE HACIENDA Y CREDITO PUBLICO
EJECUCION DE ASIGNACION ALIVIO HIPC DE LA DEUDA EXTERNA PARA GASTO
EN POBREZA
DE: ENERO A: DICIEMBRE

PAGINA: 2 de 9
FECHA: 08/03/2017
HORA: 02:19:43 PM
REPORTE: PRPSIEP134

ORGANISMO/PROGRAMA/PROYECTO/ACTIVIDAD	PRESUPUESTO ACTUALIZADO	***** GASTO DE CAPITAL *****	
		DEVENGADO ACUMULADO	SALDO DEVENGAR
RENTAS DEL TESORO / ALIVIO BID			
MINISTERIO DE EDUCACIÓN			
EDUCACIÓN PRIMARIA			
MEJORAMIENTO DEL CENTRO ESCOLAR SAN RAMÓN EN SAN JOSÉ DE B	600,304.34	600,304.34	0.00
MEJORAMIENTO DEL CENTRO ESCOLAR VERAPAZ EN EL TUMA - LA DALI	528,956.13	528,956.13	0.00
MEJORAMIENTO DEL CENTRO ESCOLAR YALE N°1 EN EL TUMA - LA DALI	529,675.17	529,675.17	0.00
MEJORAMIENTO DEL CENTRO ESCOLAR ALEXIS ARGUELLO EN TEUSTEP	1,638,684.65	1,638,684.65	0.00
MEJORAMIENTO DEL CENTRO ESCOLAR BLANCA OLGA TABLADA SOLÍS I	851,960.27	851,960.27	0.00
MEJORAMIENTO DEL CENTRO ESCOLAR CONCEPCIÓN DE MARÍA EN VILL	926,974.38	926,974.38	0.00
MEJORAMIENTO DEL CENTRO ESCOLAR DENNIS MARTÍNEZ EN SANTA LL	842,315.43	842,315.43	0.00
MEJORAMIENTO DEL CENTRO ESCOLAR EL NARANJAL EN JUIGALPA	891,501.29	891,501.29	0.00
MEJORAMIENTO DEL CENTRO ESCOLAR EL PORVENIR EN SANTO TOMÁ	1,006,274.20	1,006,274.20	0.00
MEJORAMIENTO DEL CENTRO ESCOLAR EL SILENCIO EN SAN FRANCISCO	949,284.41	949,284.41	0.00
MEJORAMIENTO DEL CENTRO ESCOLAR JOAQUÍN PASOS EN BOACO	852,391.16	852,391.16	0.00
MEJORAMIENTO DEL CENTRO ESCOLAR LA UNIÓN EN SANTO TÓMAS	1,077,322.65	1,077,322.65	0.00
MEJORAMIENTO DEL CENTRO ESCOLAR MANCARRÓN EN SAN CARLOS	7,100,794.21	7,100,784.07	10.14
MEJORAMIENTO DEL CENTRO ESCOLAR MIGUEL RAMIREZ GOYENA EN T	967,949.97	967,949.97	0.00
MEJORAMIENTO DEL CENTRO ESCOLAR NER LAS LAJAS EN SAN LORENZ	879,881.60	879,881.60	0.00
MEJORAMIENTO DEL CENTRO ESCOLAR NUESTRA SEÑORA DE LOS ÁNG	1,005,917.63	1,005,917.63	0.00
MEJORAMIENTO DEL CENTRO ESCOLAR OLGA DÍAZ EN JUIGALPA	838,662.37	838,662.37	0.00
MEJORAMIENTO DEL CENTRO ESCOLAR PADRE MIGUEL MEREL EN JUIG	930,378.41	930,378.41	0.00
MEJORAMIENTO DEL CENTRO ESCOLAR SAN ANTONIO DE PADUA EN VIL	930,148.23	930,148.23	0.00
MEJORAMIENTO DEL CENTRO ESCOLAR SAN JERÓNIMO EN SANTO DOM	1,028,833.64	1,028,833.64	0.00
MEJORAMIENTO DEL CENTRO ESCOLAR SAN JUAN DE PABLO EN SAN LC	889,662.00	889,662.00	0.00
MEJORAMIENTO DEL CENTRO ESCOLAR SAN JUDAS EN SANTO DOMING	960,209.58	960,209.58	0.00
MEJORAMIENTO DEL CENTRO ESCOLAR SAN MIGUEL DE SOCAL EN BOA	875,054.93	875,054.93	0.00
MEJORAMIENTO DEL CENTRO ESCOLAR ARCOIRIS DE AMOR EN EL RAM	858,126.00	808,442.29	49,683.71
MEJORAMIENTO DEL CENTRO ESCOLAR EL PROGRESO N°2 EN NUEVA G	858,126.00	789,312.98	68,813.02
MEJORAMIENTO DEL CENTRO ESCOLAR EL PROGRESO N°3 EN MUELLE I	869,029.90	869,029.90	0.00
MEJORAMIENTO DEL CENTRO ESCOLAR EL PROGRESO EN NUEVA GUINI	747,999.35	636,312.13	111,687.22
MEJORAMIENTO DEL CENTRO ESCOLAR ESTADO DE QUÉBEC EN EL RAM	870,892.00	839,667.99	31,224.01
MEJORAMIENTO DEL CENTRO ESCOLAR FUENTE DE ANDALUCÍA EN EL A	959,638.00	894,211.59	65,426.41
MEJORAMIENTO DEL CENTRO ESCOLAR GASPARD GARCIA LAVIANA EN NI	1,015,172.00	955,885.78	59,286.22
MEJORAMIENTO DEL CENTRO ESCOLAR JEHOVÁ ES MI PASTOR EN EL R.	966,559.29	966,559.29	0.00
MEJORAMIENTO DEL CENTRO ESCOLAR LA POSOLITA EN EL RAMA	939,679.00	922,545.61	17,133.39
MEJORAMIENTO DEL CENTRO ESCOLAR NICARAO EN EL RAMA	895,971.00	884,503.98	11,467.02
MEJORAMIENTO DEL CENTRO ESCOLAR PABLO SMITH N°2 EN NUEVA GL	891,140.00	815,944.04	75,195.96
MEJORAMIENTO DEL CENTRO ESCOLAR SAN FRANCISCO EN MUELLE DE	876,348.95	876,348.95	0.00
MEJORAMIENTO DEL CENTRO ESCOLAR SANTA ESTHER EN EL RAMA	858,126.00	850,617.54	7,508.46
MEJORAMIENTO DEL CENTRO ESCOLAR SEÑOR DE ESQUIPULAS EN EL A	993,266.51	993,266.51	0.00
MEJORAMIENTO DEL CENTRO ESCOLAR TOMASA DAMARIS RUEDA EN NI	858,126.00	789,312.98	68,813.02
MEJORAMIENTO DE AULA MULTIGRADO EN EL CENTRO ESCOLAR 12 DE I	485,537.00	485,536.76	0.24
MEJORAMIENTO DE AULA MULTIGRADO EN EL CENTRO ESCOLAR ANEXC	478,959.00	478,958.05	0.95
MEJORAMIENTO DE AULA MULTIGRADO EN EL CENTRO ESCOLAR BELLA	460,247.00	460,246.25	0.75
MEJORAMIENTO DE AULA MULTIGRADO EN EL CENTRO ESCOLAR EL AMI	482,623.00	482,622.32	0.68
MEJORAMIENTO DE AULA MULTIGRADO EN EL CENTRO ESCOLAR EL DAF	636,134.00	636,133.78	0.22
MEJORAMIENTO DE AULA MULTIGRADO EN EL CENTRO ESCOLAR ESMEF	456,161.00	456,160.79	0.21
MEJORAMIENTO DE AULA MULTIGRADO EN EL CENTRO ESCOLAR ESTRE	530,644.00	530,643.88	0.12
MEJORAMIENTO DE AULA MULTIGRADO EN EL CENTRO ESCOLAR FLAVIC	464,746.00	464,745.18	0.82
MEJORAMIENTO DE AULA MULTIGRADO EN EL CENTRO ESCOLAR GEORC	464,746.00	464,745.18	0.82
MEJORAMIENTO DE AULA MULTIGRADO EN EL CENTRO ESCOLAR LA TRI	466,464.00	466,463.76	0.24
MEJORAMIENTO DE AULA MULTIGRADO EN EL CENTRO ESCOLAR LA UNI	636,134.00	636,133.77	0.23
MEJORAMIENTO DE AULA MULTIGRADO EN EL CENTRO ESCOLAR LAS LA	344,025.00	344,024.38	0.62
MEJORAMIENTO DE AULA MULTIGRADO EN EL CENTRO ESCOLAR OLASK	636,134.00	636,133.78	0.22
MEJORAMIENTO DE AULA MULTIGRADO EN EL CENTRO ESCOLAR PABLO	572,146.00	572,145.01	0.99
MEJORAMIENTO DE AULA MULTIGRADO EN EL CENTRO ESCOLAR PEÑAS	636,134.00	636,133.78	0.22

SUBSISTEMA : SIEP
APLICACION : ANEXO CIER
ENTIDAD : DGP
USUARIO : DGP027

Cuadro No. 19
PRODUCCION 2016
MINISTERIO DE HACIENDA Y CREDITO PUBLICO
EJECUCION DE ASIGNACION ALIVIO HIPC DE LA DEUDA EXTERNA PARA GASTO
EN POBREZA
DE: ENERO A: DICIEMBRE

PAGINA: 3 de 9
FECHA: 08/03/2017
HORA: 02:19:43 PM
REPORTE: PRPSIEP134

***** GASTO DE CAPITAL *****			
ORGANISMO/PROGRAMA/PROYECTO/ACTIVIDAD	PRESUPUESTO ACTUALIZADO	DEVENGADO ACUMULADO	SALDO DEVENGAR
RENTAS DEL TESORO / ALIVIO BID			
MINISTERIO DE EDUCACIÓN			
EDUCACIÓN PRIMARIA			
MEJORAMIENTO DE AULA MULTIGRADO EN EL CENTRO ESCOLAR QUILIL	464,746.00	464,745.18	0.82
MEJORAMIENTO DE AULA MULTIGRADO EN EL CENTRO ESCOLAR RÍO AF	389,488.00	389,487.36	0.64
MEJORAMIENTO DE AULA MULTIGRADO EN EL CENTRO ESCOLAR SALON	461,725.00	461,724.28	0.72
MEJORAMIENTO DE AULA MULTIGRADO EN EL CENTRO ESCOLAR SAN FE	572,146.00	572,145.01	0.99
MEJORAMIENTO DE AULA MULTIGRADO EN EL CENTRO ESCOLAR SAN JC	572,146.00	572,145.01	0.99
MEJORAMIENTO DE AULA MULTIGRADO EN EL CENTRO ESCOLAR SAN P	572,146.00	572,145.01	0.99
MEJORAMIENTO DE AULA MULTIGRADO EN EL CENTRO ESCOLAR SANTA	636,134.00	636,133.77	0.23
MEJORAMIENTO DE AULA MULTIGRADO EN EL CENTRO ESCOLAR SANTA	572,146.00	572,145.01	0.99
MEJORAMIENTO DE AULA MULTIGRADO EN EL CENTRO ESCOLAR SANTC	464,746.00	464,745.18	0.82
MEJORAMIENTO DE AULA MULTIGRADO EN EL CENTRO ESCOLAR SIERRA	636,134.00	636,133.78	0.22
MEJORAMIENTO DE AULA MULTIGRADO EN EL CENTRO ESCOLAR SOCOF	572,146.00	572,145.01	0.99
MEJORAMIENTO DE AULA MULTIGRADO EN EL CENTRO ESCOLAR SOLEC	636,134.00	636,133.77	0.23
MEJORAMIENTO DE AULA MULTIGRADO EN EL CENTRO ESCOLAR TOMAS	659,732.00	0.00	659,732.00
MEJORAMIENTO DE AULA MULTIGRADO EN EL CENTRO ESCOLAR WANO	636,134.00	636,133.78	0.22
EDUCACIÓN SECUNDARIA	36,110,509.93	35,504,935.79	605,574.14
MEJORAMIENTO DEL CENTRO ESCOLAR RÓGER SALGADO WILSON EN V	7,940,049.77	7,940,049.30	0.47
MEJORAMIENTO DEL CENTRO ESCOLAR EDGAR HENRY THOMAS EN SAI	7,484,079.51	7,484,079.34	0.17
MEJORAMIENTO DEL CENTRO ESCOLAR KUDAWAS EN SAN JOSÉ DE BOC	4,238,048.05	4,238,047.94	0.11
MEJORAMIENTO DEL CENTRO ESCOLAR NIÑOS INDÍGENAS MÁRTIRES DE	6,115,321.49	6,115,135.25	186.24
MEJORAMIENTO DEL CENTRO ESCOLAR ROMÁN GERMÁN EN WIWILÍ DE	3,579,703.50	3,579,702.95	0.55
REEMPLAZO DEL INSTITUTO NACIONAL AUGUSTO C. SANDINO EN JINOTE	6,753,307.61	6,147,921.01	605,386.60
EDUCACIÓN PREESCOLAR	29,215,384.53	29,215,299.74	84.79
MEJORAMIENTO DEL PREESCOLAR EDGAR HENRY THOMAS EN SAN JOS	7,735,025.98	7,735,025.59	0.39
MEJORAMIENTO DEL PREESCOLAR KUDAWAS EN SAN JOSÉ DE BOCAY	1,701,416.62	1,701,415.88	0.74
MEJORAMIENTO DEL PREESCOLAR NIÑOS INDÍGENAS MÁRTIRES DE AYA	5,389,164.35	5,389,082.46	81.89
MEJORAMIENTO DEL PREESCOLAR ROMÁN GERMÁN EN WIWILÍ DE JINOT	4,003,629.87	4,003,628.93	0.94
MEJORAMIENTO DEL PREESCOLAR RÓGER SALGADO WILSON EN WIWILÍ	10,386,147.71	10,386,146.88	0.83
EDUCACIÓN ESPECIAL	14,478,127.00	14,472,478.87	5,648.13
REHABILITACIÓN Y AMPLIACIÓN DEL CENTRO DE EDUCACIÓN ESPECIAL	14,478,127.00	14,472,478.87	5,648.13
MINISTERIO DE TRANSPORTE E INFRAESTRUCTURA	445,068,831.00	444,970,091.74	98,739.26
CONSTRUCCIÓN DE CARRETERAS	15,541,017.00	15,541,016.98	0.02
MEJORAMIENTO DEL CAMINO EL CUÁ - SAN JOSÉ DE BOCAY	15,541,017.00	15,541,016.98	0.02
CONSERVACIÓN DE LA RED VIAL	429,527,814.00	429,429,074.76	98,739.24
REHABILITACION DE CAMINO CÁRDENAS - COLÓN	34,000,000.00	34,000,000.00	0.00
REHABILITACION DE CAMINO JINOTEPE - EL BOSQUE	11,000,000.00	11,000,000.00	0.00
REHABILITACIÓN CAMINO ORINOCO - MARSHALL POINT	6,899,359.00	6,899,359.00	0.00
REHABILITACIÓN DE CAMINO MIRAVALLE - LA ESCOBA	3,000,000.00	3,000,000.00	0.00
REHABILITACIÓN DE CAMINO MOYOGALPA - LA FLOR - ALTAGRACIA	3,000,000.00	3,000,000.00	0.00
REHABILITACIÓN DE CAMINO TICHANA - SAN PEDRO	3,000,000.00	3,000,000.00	0.00
REHABILITACIÓN DEL CAMINO ARANJUEZ - EL QUETZAL	957,789.87	957,789.87	0.00
REHABILITACIÓN DEL CAMINO BANACRUZ - SAN ANTONIO BANACRUZ	2,500,000.00	2,500,000.00	0.00
REHABILITACIÓN DEL CAMINO BOCA NEGRA - BOCA DE SÁBALOS	5,000,000.00	5,000,000.00	0.00
REHABILITACIÓN DEL CAMINO EL CHOTE - AGUAS FRÍAS	2,000,000.00	2,000,000.00	0.00
REHABILITACIÓN DEL CAMINO EL COMEJÉN - LAS CARPAS - WASLALA	9,280,239.11	9,280,239.00	0.11
REHABILITACIÓN DEL CAMINO EL COROZAL VIEJO - EL COROZAL	2,000,000.00	2,000,000.00	0.00
REHABILITACIÓN DEL CAMINO EL GUAYABO - EL PASO - PANALOYA	4,000,000.00	4,000,000.00	0.00
REHABILITACIÓN DEL CAMINO EL JOBO - PANCASÁN - CERRO COLORAD	5,000,000.00	5,000,000.00	0.00
REHABILITACIÓN DEL CAMINO EL PAPAYAL - MALACATOYA	3,000,000.00	3,000,000.00	0.00
REHABILITACIÓN DEL CAMINO EL SAUCE - EMPALME EL ACEITUNO	3,719,760.89	3,719,760.89	0.00
REHABILITACIÓN DEL CAMINO EMPALME ALAMIKAMBA-ALAMIKAMBA	4,000,000.00	4,000,000.00	0.00

FILTRADO POR : Si Consolida(S/N)=S

PARAMETROS ESPECIALES: Mes Inicial (MM)=1 / Mes Final (MM)=12 / Gasto Capital(S/N)=S

SUBSISTEMA : SIEP
APLICACION : ANEXO CIER
ENTIDAD : DGP
USUARIO : DGP027

Cuadro No. 19
PRODUCCION 2016
MINISTERIO DE HACIENDA Y CREDITO PUBLICO
EJECUCION DE ASIGNACION ALIVIO HIPC DE LA DEUDA EXTERNA PARA GASTO
EN POBREZA
DE: ENERO A: DICIEMBRE

PAGINA: 4 de 9
FECHA: 08/03/2017
HORA: 02:19:43 PM
REPORTE: PRPSIEP134

***** GASTO DE CAPITAL *****			
ORGANISMO/PROGRAMA/PROYECTO/ACTIVIDAD	PRESUPUESTO ACTUALIZADO	DEVENGADO ACUMULADO	SALDO DEVENGAR
RENTAS DEL TESORO / ALIVIO BID			
MINISTERIO DE TRANSPORTE E INFRAESTRUCTURA			
CONSERVACIÓN DE LA RED VIAL			
REHABILITACIÓN DEL CAMINO EMPALME ASERRADORES - ASERRADORE	9,849,392.79	9,849,392.79	0.00
REHABILITACIÓN DEL CAMINO EMPALME COSIGÜINA -POTOSÍ	5,500,000.00	5,500,000.00	0.00
REHABILITACIÓN DEL CAMINO EMPALME EL COMEJÉN - RANCHO GRAND	25,000,000.00	25,000,000.00	0.00
REHABILITACIÓN DEL CAMINO EMPALME EL TRÁNSITO- EL TRÁNSITO	4,000,000.00	4,000,000.00	0.00
REHABILITACIÓN DEL CAMINO EMPALME LARREYNAGA - LARREYNAGA	10,989,464.35	10,989,464.36	-0.01
REHABILITACIÓN DEL CAMINO EMPALME LAS MARÍAS - MINA EL LIMÓN	28,086,789.64	28,086,789.64	0.00
REHABILITACIÓN DEL CAMINO EMPALME MECHAPA- MECHAPA - VENEZI	8,671,443.49	8,671,443.49	0.00
REHABILITACIÓN DEL CAMINO EMPALME SAN PEDRO DE LÓVAGO - LA LI	5,000,000.00	5,000,000.00	0.00
REHABILITACIÓN DEL CAMINO EMPALME WASPÁN-WASPÁN	12,000,000.00	12,000,000.00	0.00
REHABILITACIÓN DEL CAMINO ESTELÍ - LA ESTANZUELA	98,738.73	0.00	98,738.73
REHABILITACIÓN DEL CAMINO ESTELÍ - MIRAFLORES	20,128,455.00	20,128,455.00	0.00
REHABILITACIÓN DEL CAMINO ESTELÍ- EL ACEITUNO	5,000,000.00	5,000,000.00	0.00
REHABILITACIÓN DEL CAMINO INGENIO VICTORIA DE JULIO - MALACATO	4,000,000.00	4,000,000.00	0.00
REHABILITACIÓN DEL CAMINO JINOTEPE - MASATEPE	10,246,127.76	10,246,127.76	0.00
REHABILITACIÓN DEL CAMINO JIQUILILLO - LOS ZORROS	2,903,208.50	2,903,208.50	0.00
REHABILITACIÓN DEL CAMINO JICARO - MURRA	5,000,000.00	5,000,000.00	0.00
REHABILITACIÓN DEL CAMINO LA CALERA - MASIGUE - VILLA SIQUIA	10,000,000.00	10,000,000.00	0.00
REHABILITACIÓN DEL CAMINO LA ESPERANZA - WAPÍ	7,000,000.00	7,000,000.00	0.00
REHABILITACIÓN DEL CAMINO LAS MIRADAS - TALOLINGA - SAN JOSÉ	5,000,000.00	5,000,000.00	0.00
REHABILITACIÓN DEL CAMINO LOS CHINAMOS - EL AYOTE	5,000,000.00	5,000,000.00	0.00
REHABILITACIÓN DEL CAMINO MALACATOYA - TEPALÓN	2,556,469.65	2,556,469.65	0.00
REHABILITACIÓN DEL CAMINO NIQUINOHOMO - MONIMBÓ	3,340,724.93	3,340,724.93	0.00
REHABILITACIÓN DEL CAMINO NUEVA GUINEA - LA FONSECA	4,500,000.00	4,500,000.00	0.00
REHABILITACIÓN DEL CAMINO NUEVO LEÓN - PROVIDENCIA - PUERTO P	4,000,000.00	4,000,000.00	0.00
REHABILITACIÓN DEL CAMINO QUEBRADA HONDA - SAN FRANCISCO LIB	12,970,643.88	12,970,643.88	0.00
REHABILITACIÓN DEL CAMINO RIO BLANCO - BOCANA DE PAIWAS	5,500,000.00	5,500,000.00	0.00
REHABILITACIÓN DEL CAMINO RIVAS - LA CHOCOLATA	5,000,000.00	5,000,000.00	0.00
REHABILITACIÓN DEL CAMINO ROSITA - BONANZA	8,000,000.00	8,000,000.00	0.00
REHABILITACIÓN DEL CAMINO SABANA GRANDE - PROINCO - COFRADÍ	4,000,000.00	4,000,000.00	0.00
REHABILITACIÓN DEL CAMINO SAN FRANCISCO - SANTA TERESA - EL CA	4,000,000.00	4,000,000.00	0.00
REHABILITACIÓN DEL CAMINO SAN JOSÉ DE BOCAY - AYAPAL	5,000,000.00	5,000,000.00	0.00
REHABILITACIÓN DEL CAMINO SAN JUAN DEL SUR - EL OSTIONAL	5,000,000.00	5,000,000.00	0.00
REHABILITACIÓN DEL CAMINO SAN RAMÓN - EL JOBO	5,500,000.00	5,500,000.00	0.00
REHABILITACIÓN DEL CAMINO SAN SEBASTIAN DE YALÍ - LA RICA	4,500,000.00	4,500,000.00	0.00
REHABILITACIÓN DEL CAMINO SIUNA - EL DOS	2,500,000.00	2,500,000.00	0.00
REHABILITACIÓN DEL CAMINO SIUNA-WASLALA	16,829,206.41	16,829,206.00	0.41
REHABILITACIÓN DEL CAMINO VILLA SANDINO - LA CAMPANA	5,500,000.00	5,500,000.00	0.00
REHABILITACIÓN DEL CAMINO WAPÍ - EL TORTUGUERO	7,000,000.00	7,000,000.00	0.00
REHABILITACIÓN DEL CAMINO WIWILÍ - SAN JOSÉ DE BOCAY	6,000,000.00	6,000,000.00	0.00
REHABILITACIÓN DEL CAMINO PUENTE EL LABERINTO - ABISINIA	32,000,000.00	32,000,000.00	0.00
MINISTERIO DE SALUD	373,408,916.00	363,285,674.65	10,123,241.35
ATENCIÓN INTEGRAL EN EL PRIMER NIVEL DE ATENCIÓN	123,660,278.34	118,344,600.34	5,315,678.00
CONSTRUCCIÓN DE PUESTO DE SALUD FAMILIAR Y COMUNITARIO EN BL	779,514.00	713,460.84	66,053.16
CONSTRUCCIÓN DE PUESTO DE SALUD FAMILIAR Y COMUNITARIO EN CC	2,797,794.73	2,797,794.73	0.00
CONSTRUCCIÓN DE PUESTO DE SALUD FAMILIAR Y COMUNITARIO EN CC	1,481,285.79	1,481,285.79	0.00
SUPERVISIÓN DE CONSTRUCCIÓN DE PUESTOS DE SALUD FAMILIAR Y C	529,000.00	529,000.00	0.00
EQUIPAMIENTO DE PUESTOS DE SALUD FAMILIAR Y COMUNITARIO	2,223,098.48	2,143,099.36	79,999.12
EQUIPAMIENTO MÉDICO PARA CENTROS DE SALUD	6,747,760.00	5,917,617.64	830,142.36
EQUIPAMIENTO PARA LABORATORIOS CLÍNICOS	9,513,564.00	9,491,075.95	22,488.05
CONSTRUCCIÓN DE BLOQUE QUIRÚRGICO Y ÁREA DE LAVANDERÍA DEL	20,711,585.00	20,079,297.70	632,287.30
SUPERVISIÓN DE MEJORAMIENTO DE HOSPITAL PRIMARIO EN CIUDAD S.	284,000.00	224,000.00	60,000.00
EQUIPAMIENTO DE HOSPITAL PRIMARIO EN CIUDAD SANDINO	7,191,188.00	5,885,178.47	1,306,009.53

SUBSISTEMA : SIEP
APLICACION : ANEXO CIER
ENTIDAD : DGP
USUARIO : DGP027

Cuadro No. 19
PRODUCCION 2016
MINISTERIO DE HACIENDA Y CREDITO PUBLICO
EJECUCION DE ASIGNACION ALIVIO HIPC DE LA DEUDA EXTERNA PARA GASTO
EN POBREZA
DE: ENERO A: DICIEMBRE

PAGINA: 5 de 9
FECHA: 08/03/2017
HORA: 02:19:43 PM
REPORTE: PRPSIEP134

ORGANISMO/PROGRAMA/PROYECTO/ACTIVIDAD	PRESUPUESTO ACTUALIZADO	DEVENGADO ACUMULADO	GASTO DE CAPITAL ***** SALDO DEVENGAR *****
RENTAS DEL TESORO / ALIVIO BID			
MINISTERIO DE SALUD			
ATENCIÓN INTEGRAL EN EL PRIMER NIVEL DE ATENCIÓN			
MEJORAMIENTO DE HOSPITAL PRIMARIO EN TICUANTEPE	10,171,923.00	10,171,922.37	0.63
SUPERVISIÓN DE MEJORAMIENTO DE HOSPITAL PRIMARIO EN TICUANTE	132,000.00	132,000.00	0.00
EQUIPAMIENTO DE HOSPITAL PRIMARIO EN TICUANTEPE	1,033,240.00	434,937.61	598,302.39
CONSTRUCCIÓN DE POZO PARA SUMINISTRAR AGUA POTABLE AL CENTI	2,617,709.00	2,617,708.03	0.97
EQUIPAMIENTO DE HOSPITAL PRIMARIO EN EL RAMA	1,208,145.00	1,208,143.24	1.76
MEJORAMIENTO DE HOSPITAL PRIMARIO EN BONANZA	13,475,335.63	13,475,331.37	4.26
SUPERVISIÓN DE MEJORAMIENTO DE HOSPITAL PRIMARIO EN BONANZA	405,005.00	370,500.00	34,505.00
EQUIPAMIENTO DE HOSPITAL PRIMARIO EN BONANZA	3,060,536.37	3,060,536.03	0.34
REHABILITACIÓN Y AMPLIACIÓN DEL BLOQUE QUIRÚRGICO DEL HOSPIT/	10,792,302.74	10,792,302.74	0.00
SUPERVISIÓN DE REHABILITACIÓN DEL HOSPITAL PRIMARIO HÉROES Y I	215,000.00	215,000.00	0.00
EQUIPAMIENTO DEL HOSPITAL PRIMARIO HÉROES Y MÁRTIRES DE OMET	6,736,546.60	6,460,587.47	275,959.13
CONSTRUCCIÓN DE HOSPITAL PRIMARIO EN SAN MIGUELITO	17,924.00	0.00	17,924.00
SUPERVISIÓN DE CONSTRUCCIÓN DE HOSPITAL PRIMARIO EN SAN MIGL	92,000.00	0.00	92,000.00
ESTUDIOS DE PREINVERSIÓN PARA CONSTRUCCIÓN DE HOSPITAL PRIM	471,500.00	471,500.00	0.00
REEMPLAZO DEL HOSPITAL PRIMARIO GASPAS GARCÍA LAVIANA DE SAN	8,112,000.00	8,112,000.00	0.00
SUPERVISIÓN DE REEMPLAZO DEL HOSPITAL PRIMARIO GASPAS GARCÍA	56,000.00	56,000.00	0.00
REHABILITACIÓN DEL SISTEMA HIDROSANITARIO E INCINERADOR DEL H	7,994,477.76	7,994,477.76	0.00
SUPERVISIÓN DE REHABILITACIÓN DEL HOSPITAL PRIMARIO DE TIPITAP	150,000.00	150,000.00	0.00
EQUIPAMIENTO DEL HOSPITAL PRIMARIO DE TIPITAPA	3,359,843.24	3,359,843.24	0.00
ESTUDIOS DE PREINVERSIÓN PARA REEMPLAZO DEL HOSPITAL PRIMAR	650,000.00	0.00	650,000.00
ESTUDIOS DE PREINVERSIÓN PARA REEMPLAZO DEL HOSPITAL PRIMAR	650,000.00	0.00	650,000.00
ATENCIÓN DE SALUD HOSPITALARIA	249,748,637.66	244,941,074.31	4,807,563.35
REHABILITACIÓN DE CONSULTA EXTERNA Y NEONATOLOGÍA DEL HOSPI	1,568,997.85	1,516,655.99	52,341.86
SUPERVISIÓN DE REHABILITACIÓN DEL HOSPITAL ASUNCIÓN DE JUIGALI	54,000.00	54,000.00	0.00
EQUIPAMIENTO DE CONSULTA EXTERNA Y NEONATOLOGÍA DEL HOSPIT/	1,205,466.15	1,205,466.15	0.00
EQUIPAMIENTO MÉDICO PARA UNIDADES DE SALUD DE SEGUNDO NIVE	25,716,402.85	25,614,018.91	102,383.94
EQUIPAMIENTO PARA LABORATORIOS CLÍNICOS	1,503,904.15	1,500,099.67	3,804.48
SUPERVISIÓN REHABILITACIÓN HOSPITAL DEPARTAMENTAL ALEMÁN NIC	22,000.00	22,000.00	0.00
REHABILITACIÓN DE LAS ÁREAS DE NEONATOLOGÍA, PEDIATRÍA Y CENTI	4,692,069.00	4,692,068.83	0.17
SUPERVISIÓN DE REHABILITACIÓN DEL HOSPITAL JUAN ANTONIO BRENE	128,000.00	128,000.00	0.00
CONSTRUCCIÓN DE BUNKER EN EL CENTRO NACIONAL DE RADIOTERAP	61,385,445.00	61,385,401.54	43.46
SUPERVISIÓN DE CONSTRUCCIÓN DE BUNKER EN EL CENTRO NACIONAL	300,000.00	300,000.00	0.00
REHABILITACIÓN DEL HOSPITAL PSICOSOCIAL JOSÉ DOLORES FLETES	6,660,254.35	6,660,253.39	0.96
SUPERVISIÓN DE REHABILITACIÓN DEL HOSPITAL PSICOSOCIAL JOSÉ D	110,000.00	110,000.00	0.00
EQUIPAMIENTO DEL HOSPITAL PSICOSOCIAL JOSÉ DOLORES FLETES	705,447.65	705,447.65	0.00
REHABILITACIÓN DEL ÁREA DE QUIRÓFANO DEL HOSPITAL SAN JOSÉ E	1,316,422.82	1,316,419.86	2.96
SUPERVISIÓN DE REHABILITACIÓN DEL HOSPITAL SAN JOSÉ EN DIRIAMB	125,100.00	125,000.00	100.00
EQUIPAMIENTO DEL HOSPITAL SAN JOSÉ EN DIRIAMB	3,085,354.18	3,085,354.18	0.00
REHABILITACIÓN Y AMPLIACIÓN DE CONSULTA EXTERNA DEL HOSPITAL	17,283,813.64	17,283,813.64	0.00
SUPERVISIÓN DE REHABILITACION DEL HOSPITAL HUMBERTO ALVARAD	182,000.00	182,000.00	0.00
EQUIPAMIENTO DEL HOSPITAL HUMBERTO ALVARADO DE MASAYA	5,661,561.36	4,284,447.49	1,377,113.87
REHABILITACIÓN Y AMPLIACIÓN DE LA UNIDAD DE CUIDADOS INTENSIVO	3,074,923.00	3,040,231.16	34,691.84
SUPERVISIÓN DE REHABILITACIÓN DEL HOSPITAL DEPARTAMENTAL GAS	105,000.00	105,000.00	0.00
EQUIPAMIENTO DEL HOSPITAL DEPARTAMENTAL GASPAS GARCÍA LAVIA	10,663,104.00	10,458,219.84	204,884.16
MEJORAMIENTO DEL BLOQUE QUIRÚRGICO DEL HOSPITAL AMISTAD JAP	23,800,000.00	23,752,866.37	47,133.63
SUPERVISIÓN DE MEJORAMIENTO DEL HOSPITAL AMISTAD JAPÓN NICAF	210,000.00	210,000.00	0.00
EQUIPAMIENTO DEL HOSPITAL AMISTAD JAPÓN NICARAGUA DE GRANAD	7,274,655.00	5,712,253.99	1,562,401.01
ESTUDIOS DE PREINVERSIÓN PARA EL REEMPLAZO DEL HOSPITAL ALDC	836,000.00	793,500.00	42,500.00
SUPERVISIÓN DE MEJORAMIENTO DEL HOSPITAL LUIS FELIPE MONCADA	35,000.00	0.00	35,000.00
EQUIPAMIENTO DEL HOSPITAL LUIS FELIPE MONCADA DE SAN CARLOS	10,663,104.00	10,458,219.84	204,884.16
CONSTRUCCIÓN DE LA UNIDAD DE CUIDADOS INTENSIVOS DEL HOSPITA	5,125,500.32	5,125,500.32	0.00
SUPERVISIÓN DE MEJORAMIENTO DEL HOSPITAL ERNESTO SEQUEIRA D	258,043.00	258,000.00	43.00
EQUIPAMIENTO DEL HOSPITAL ERNESTO SEQUEIRA DE BLUEFIELDS	11,598,453.68	10,458,219.84	1,140,233.84

FILTRADO POR : Si Consolida(S/N)=S

PARAMETROS ESPECIALES: Mes Inicial (MM)=1 / Mes Final (MM)=12 / Gasto Capital(S/N)=S

SUBSISTEMA : SIEP
APLICACION : ANEXO CIER
ENTIDAD : DGP
USUARIO : DGP027

Cuadro No. 19
PRODUCCION 2016
MINISTERIO DE HACIENDA Y CREDITO PUBLICO
EJECUCION DE ASIGNACION ALIVIO HIPC DE LA DEUDA EXTERNA PARA GASTO
EN POBREZA
DE: ENERO A: DICIEMBRE

PAGINA: 6 de 9
FECHA: 08/03/2017
HORA: 02:19:43 PM
REPORTE: PRPSIEP134

ORGANISMO/PROGRAMA/PROYECTO/ACTIVIDAD	PRESUPUESTO ACTUALIZADO	DEVENGADO ACUMULADO	GASTO DE CAPITAL SALDO DEVENGAR
RENTAS DEL TESORO / ALIVIO BID			
MINISTERIO DE SALUD			
ATENCIÓN DE SALUD HOSPITALARIA			
MEJORAMIENTO DE LAS ÁREAS DE EMERGENCIA Y UNIDAD DE CUIDADO	34,547,518.65	34,547,518.65	0.00
SUPERVISIÓN DE MEJORAMIENTO DEL HOSPITAL ANTONIO LENÍN FONSE	330,000.00	330,000.00	0.00
EQUIPAMIENTO DEL HOSPITAL ANTONIO LENÍN FONSECA DE MANAGUA	9,021,097.01	9,021,097.00	0.01
ESTUDIOS DE PREINVERSIÓN PARA LA CONSTRUCCIÓN DEL HOSPITAL C	500,000.00	500,000.00	0.00
MINISTERIO DE ENERGÍA Y MINAS			
ELECTRICIDAD Y RECURSOS RENOVABLES	102,395,000.00	98,942,781.39	3,452,218.61
CONSTRUCCIÓN DE SISTEMA DE DISTRIBUCIÓN DE ENERGÍA ELÉCTRICA	14,327,363.78	14,327,363.78	0.00
CONSTRUCCIÓN DE SISTEMA DE DISTRIBUCIÓN DE ENERGÍA ELÉCTRICA	4,376,408.28	4,376,408.28	0.00
CONSTRUCCIÓN DE SISTEMA DE DISTRIBUCIÓN DE ENERGÍA ELÉCTRICA	2,507,537.75	2,507,537.75	0.00
CONSTRUCCIÓN DE SISTEMA DE DISTRIBUCIÓN DE ENERGÍA ELÉCTRICA	1,914,985.19	1,914,985.19	0.00
CONSTRUCCIÓN DE SISTEMA DE DISTRIBUCIÓN DE ENERGÍA ELÉCTRICA	7,821,877.37	7,821,877.37	0.00
CONSTRUCCIÓN DE SISTEMA DE DISTRIBUCIÓN DE ENERGÍA ELÉCTRICA	3,396,821.18	3,396,821.18	0.00
CONSTRUCCIÓN DE SISTEMA DE DISTRIBUCIÓN DE ENERGÍA ELÉCTRICA	4,896,035.34	4,896,035.34	0.00
CONSTRUCCIÓN DE SISTEMA DE DISTRIBUCIÓN DE ENERGÍA ELÉCTRICA	3,021,708.65	3,021,708.65	0.00
CONSTRUCCIÓN DE SISTEMA DE DISTRIBUCIÓN DE ENERGÍA ELÉCTRICA	7,099,399.80	6,966,385.98	133,013.82
CONSTRUCCIÓN DE SISTEMA DE DISTRIBUCIÓN DE ENERGÍA ELÉCTRICA	745,112.18	745,112.18	0.00
CONSTRUCCIÓN DE SISTEMA DE DISTRIBUCIÓN DE ENERGÍA ELÉCTRICA	2,116,677.02	2,116,677.02	0.00
CONSTRUCCIÓN DE SISTEMA DE DISTRIBUCIÓN DE ENERGÍA ELÉCTRICA	2,216,126.90	2,216,126.90	0.00
CONSTRUCCIÓN DE SISTEMA DE DISTRIBUCIÓN DE ENERGÍA ELÉCTRICA	3,518,509.41	3,518,509.41	0.00
CONSTRUCCIÓN DE SISTEMA DE DISTRIBUCIÓN DE ENERGÍA ELÉCTRICA	3,430,265.88	3,430,265.88	0.00
CONSTRUCCIÓN DE SISTEMA DE DISTRIBUCIÓN DE ENERGÍA ELÉCTRICA	1,955,692.16	1,955,692.16	0.00
CONSTRUCCIÓN DE SISTEMA DE DISTRIBUCIÓN DE ENERGÍA ELÉCTRICA	1,787,067.10	1,787,067.10	0.00
CONSTRUCCIÓN DE SISTEMA DE DISTRIBUCIÓN DE ENERGÍA ELÉCTRICA	2,819,980.29	2,819,980.29	0.00
CONSTRUCCIÓN DE SISTEMA DE DISTRIBUCIÓN DE ENERGÍA ELÉCTRICA	1,997,997.75	1,997,997.75	0.00
CONSTRUCCIÓN DE SISTEMA DE DISTRIBUCIÓN DE ENERGÍA ELÉCTRICA	2,485,828.03	2,485,828.03	0.00
CONSTRUCCIÓN DE SISTEMA DE DISTRIBUCIÓN DE ENERGÍA ELÉCTRICA	5,675,930.30	5,675,930.30	0.00
CONSTRUCCIÓN DE SISTEMA DE DISTRIBUCIÓN DE ENERGÍA ELÉCTRICA	5,012,108.50	5,012,108.50	0.00
CONSTRUCCIÓN DE SISTEMA DE DISTRIBUCIÓN DE ENERGÍA ELÉCTRICA	1,234,570.14	1,234,570.14	0.00
VERIFICACIÓN, LEVANTAMIENTO Y DISEÑO	1,556,520.00	1,307,413.41	249,106.59
UNIDAD EJECUTORA	6,951,572.00	5,548,140.56	1,403,431.44
UNIDAD EJECUTORA DESARROLLO DE LA HIDROELECTRICIDAD A PEQUE	4,654,756.00	4,613,703.77	41,052.23
UNIDAD EJECUTORA EXPANSIÓN DE COBERTURA EN ZONAS AISLADAS C	800,808.45	775,205.20	25,603.25
INGENIERÍA Y SUPERVISIÓN COMPONENTE III PNESER	511,902.55	243,180.79	268,721.76
UNIDAD EJECUTORA PREINVERSIÓN Y ESTUDIOS DE PROYECTOS DE GE	1,165,548.22	920,931.03	244,617.19
INGENIERÍA Y SUPERVISIÓN COMPONENTE IV PNESER	625,341.78	97,650.34	527,691.44
UNIDAD EJECUTORA EFICIENCIA ENERGÉTICA (PNESER)	1,250,003.09	1,028,510.51	221,492.58
INGENIERÍA Y SUPERVISIÓN COMPONENTE V PNESER	520,544.91	183,056.60	337,488.31
ASIGNACIONES Y SUBVENCIONES			
FONDO DE INVERSIÓN SOCIAL DE EMERGENCIA	497,521,000.00	493,305,721.11	4,215,278.89
CONSTRUCCIÓN SISTEMA DE AGUA POTABLE Y SANEAMIENTO BOCA DE	13,491,000.00	13,152,533.24	338,466.76
CONSTRUCCIÓN SISTEMA DE AGUA POTABLE Y SANEAMIENTO LIBERIA	5,951,783.00	5,613,317.21	338,465.79
CONSTRUCCIÓN SISTEMA DE AGUA POTABLE Y SANEAMIENTO SAN PED	93,884.00	93,883.83	0.17
CONSTRUCCIÓN SISTEMA DE AGUA POTABLE Y SANEAMIENTO COMUNIC	270,587.00	270,586.48	0.52
CONSTRUCCIÓN SISTEMA DE AGUA POTABLE Y SANEAMIENTO COMUNIC	390,942.00	390,941.72	0.28
CONSTRUCCIÓN DEL ALCANTARILLADO CONDOMINIAL EN EL CUÁ	149,463.00	149,463.00	0.00
	6,634,341.00	6,634,341.00	0.00
GOBIERNO REGIONAL AUTONOMO DE LA COSTA CARIBE NORTE			
CONSTRUCCIÓN DE LA RED DE DISTRIBUCIÓN DOMICILIAR DE AGUA POT	32,500,000.00	32,459,373.11	40,626.89
AMPLIACIÓN DE LA RED DE DISTRIBUCIÓN Y PLANTA DE TRATAMIENTO E	1,000,000.00	1,000,000.00	0.00
CONSTRUCCIÓN DE CAMINO PRODUCTIVO LAS BREÑAS - WASPADO EN	2,800,000.00	2,800,000.00	0.00
REHABILITACIÓN DE CAMINO PRODUCTIVO NANCITÓN - MARAÑÓN EN PL	4,000,000.00	4,000,000.00	0.00
	3,000,000.00	3,000,000.00	0.00

FILTRADO POR : Si Consolida(S/N)=S

PARAMETROS ESPECIALES: Mes Inicial (MM)=1 / Mes Final (MM)=12 / Gasto Capital(S/N)=S

SUBSISTEMA : SIEP
APLICACION : ANEXO CIER
ENTIDAD : DGP
USUARIO : DGP027

Cuadro No. 19
PRODUCCION 2016
MINISTERIO DE HACIENDA Y CREDITO PUBLICO
EJECUCION DE ASIGNACION ALIVIO HIPC DE LA DEUDA EXTERNA PARA GASTO
EN POBREZA
DE: ENERO A: DICIEMBRE

PAGINA: 7 de 9
FECHA: 08/03/2017
HORA: 02:19:43 PM
REPORTE: PRPSIEP134

ORGANISMO/PROGRAMA/PROYECTO/ACTIVIDAD	PRESUPUESTO ACTUALIZADO	DEVENGADO ACUMULADO	GASTO DE CAPITAL ***** SALDO DEVENGAR *****
RENTAS DEL TESORO / ALIVIO BID			
ASIGNACIONES Y SUBVENCIONES			
GOBIERNO REGIONAL AUTONOMO DE LA COSTA CARIBE NORTE			
REHABILITACIÓN DE CAMINO PRODUCTIVO NARANJAL - COLUMBUS EN P	4,000,000.00	4,000,000.00	0.00
REHABILITACIÓN DEL CENTRO DE DESARROLLO INFANTIL DE LA CIUDAD	700,000.00	659,373.11	40,626.89
MEJORAMIENTO DE CAMINO PRODUCTIVO AKAWASITO EN PUERTO CABI	5,000,000.00	5,000,000.00	0.00
REHABILITACIÓN DE CAMINO PRODUCTIVO MIGUEL BIKAN - POLOS DE D	4,000,000.00	4,000,000.00	0.00
CONSTRUCCIÓN DE PARQUE DE FERIAS EN LA CIUDAD DE BILWI	4,000,000.00	4,000,000.00	0.00
CONSTRUCCIÓN DE VIVIENDAS SOCIALES EN PUERTO CABEZAS	4,000,000.00	4,000,000.00	0.00
GOBIERNO REGIONAL AUTONOMO DE LA COSTA CARIBE SUR			
CONSTRUCCIÓN DE CENTRO DE FORMACIÓN Y CAPACITACIÓN TÉCNICA	18,800,000.00	18,800,000.00	0.00
SUPERVISIÓN DE LA CONSTRUCCIÓN DEL CENTRO DE FORMACIÓN Y CA	2,325,000.00	2,325,000.00	0.00
MEJORAMIENTO DE VIVIENDAS EN COMUNIDADES INDÍGENAS DE LAGUN	175,000.00	175,000.00	0.00
SUPERVISIÓN DEL MEJORAMIENTO DE VIVIENDAS EN COMUNIDADES INC	2,976,000.00	2,976,000.00	0.00
CONSTRUCCIÓN DE PUESTO DE SALUD EN EL BARRIO 19 DE JULIO EN BI	224,000.00	224,000.00	0.00
SUPERVISIÓN DE LA CONSTRUCCIÓN DE PUESTO DE SALUD EN EL BARF	930,000.00	930,000.00	0.00
CONSTRUCCIÓN DEL PUENTE RÍO MICO EN EL PASO LA BATEA EN MUEL	70,000.00	70,000.00	0.00
SUPERVISIÓN DE LA CONSTRUCCIÓN DEL PUENTE RÍO MICO EN EL PASC	950,000.00	950,000.00	0.00
CONSTRUCCIÓN DE SISTEMA DE AGUA POTABLE EN EL POBLADO LA AUI	50,000.00	50,000.00	0.00
SUPERVISIÓN DE LA CONSTRUCCIÓN DE SISTEMA DE AGUA POTABLE EN	2,790,000.00	2,790,000.00	0.00
AMPLIACIÓN DE ESCUELA EN EL BARRIO SAN MATEO - BLUEFIEDS	210,000.00	210,000.00	0.00
SUPERVISIÓN DE LA AMPLIACIÓN DE ESCUELA EN EL BARRIO SAN MATE	2,325,000.00	2,325,000.00	0.00
CONSTRUCCIÓN DE PUENTE SOBRE RÍO MICO EN CAMINO NUEVO SAUC	175,000.00	175,000.00	0.00
SUPERVISIÓN DE LA CONSTRUCCIÓN DEL PUENTE SOBRE RÍO MICO EN I	950,000.00	950,000.00	0.00
CONSTRUCCIÓN DE OBRAS DE PROTECCIÓN DEL PUENTE SAN ANTONIC	50,000.00	50,000.00	0.00
SUPERVISIÓN DE LA CONSTRUCCIÓN DE OBRAS DE PROTECCIÓN DEL P	1,045,000.00	1,045,000.00	0.00
ESTUDIO Y DISEÑO PARA LA CONSTRUCCIÓN DEL MERCADO Y TERMINA	55,000.00	55,000.00	0.00
CONSTRUCCIÓN DE PUENTE SOBRE EL RÍO WANA WANA EN BOCANA DE	1,000,000.00	1,000,000.00	0.00
SUPERVISIÓN DE LA CONSTRUCCIÓN DE PUENTE SOBRE EL RÍO WANA V	2,375,000.00	2,375,000.00	0.00
	125,000.00	125,000.00	0.00
EMPRESA NICARAGÜENSE DE ACUEDUCTOS Y ALCANTARILLADOS SANITARIOS			
UNIDAD EJECUTORA DEL PROYECTO DE AGUA POTABLE Y SANEAMIENT	126,720,000.00	126,720,000.00	0.00
UNIDAD EJECUTORA DEL PROYECTO DE AGUA POTABLE EN LA CIUDAD I	1,727,000.00	1,727,000.00	0.00
UNIDAD EJECUTORA DEL PROYECTO DE LA CIUDAD DE BLUEFIELDS	1,471,000.00	1,471,000.00	0.00
UNIDAD EJECUTORA PARA EL MEJORAMIENTO Y AMPLIACIÓN DEL SISTE	2,290,000.00	2,290,000.00	0.00
CONSTRUCCIÓN Y EQUIPAMIENTO DE POZOS EN LA CIUDAD DE MANAGL	3,508,000.00	3,508,000.00	0.00
AMPLIACIÓN DE LAS REDES DE AGUA POTABLE Y ALCANTARILLADO SAN	15,000,000.00	15,000,000.00	0.00
AMPLIACIÓN DE LAS REDES DE AGUA POTABLE Y ALCANTARILLADO SAN	8,000,000.00	8,000,000.00	0.00
AMPLIACIÓN DE LAS REDES DE AGUA POTABLE EN DIRIAMBÁ	12,000,000.00	12,000,000.00	0.00
AMPLIACIÓN DE LAS REDES DE AGUA POTABLE EN JINOTEPE	1,700,000.00	1,700,000.00	0.00
AMPLIACIÓN DE LAS REDES DE AGUA POTABLE EN SANTA TERESA	1,700,000.00	1,700,000.00	0.00
AMPLIACIÓN DE LAS REDES DE AGUA POTABLE Y ALCANTARILLADO SAN	1,600,000.00	1,600,000.00	0.00
AMPLIACIÓN DE LAS REDES DE AGUA POTABLE Y ALCANTARILLADO SAN	1,250,000.00	1,544,204.00	-294,204.00
AMPLIACIÓN DE LAS REDES DE AGUA POTABLE Y ALCANTARILLADO SAN	900,000.00	773,605.00	126,395.00
AMPLIACIÓN DE LAS REDES DE AGUA POTABLE Y ALCANTARILLADO SAN	1,050,000.00	1,363,930.00	-313,930.00
AMPLIACIÓN DE LAS REDES DE AGUA POTABLE Y ALCANTARILLADO SAN	1,200,000.00	819,350.00	380,650.00
AMPLIACIÓN DE LAS REDES DE AGUA POTABLE Y ALCANTARILLADO SAN	1,500,000.00	1,398,911.00	101,089.00
AMPLIACIÓN DE LAS REDES DE AGUA POTABLE Y ALCANTARILLADO SAN	1,100,000.00	1,279,312.00	-179,312.00
AMPLIACIÓN DE LAS REDES DE AGUA POTABLE Y ALCANTARILLADO SAN	1,000,000.00	820,688.00	179,312.00
AMPLIACIÓN DE LAS REDES DE AGUA POTABLE Y ALCANTARILLADO SAN	4,500,000.00	4,185,166.00	314,834.00
AMPLIACIÓN DE LAS REDES DE AGUA POTABLE Y ALCANTARILLADO SAN	2,500,000.00	2,814,834.00	-314,834.00
AMPLIACIÓN DE LAS REDES DE AGUA POTABLE Y ALCANTARILLADO SAN	3,000,000.00	3,000,000.00	0.00
AMPLIACIÓN DE LAS REDES DE AGUA POTABLE Y ALCANTARILLADO SAN	2,100,000.00	2,099,700.00	300.00
AMPLIACIÓN DE LAS REDES DE AGUA POTABLE Y ALCANTARILLADO SAN	1,900,000.00	1,900,300.00	-300.00
AMPLIACIÓN DE LAS REDES DE AGUA POTABLE EN LA CIUDAD DE JINOTE	3,000,000.00	3,000,000.00	0.00
AMPLIACIÓN DE LAS REDES DE AGUA POTABLE Y ALCANTARILLADO SAN	4,500,000.00	4,500,000.00	0.00

SUBSISTEMA : SIEP
APLICACION : ANEXO CIER
ENTIDAD : DGP
USUARIO : DGP027

Cuadro No. 19
PRODUCCION 2016
MINISTERIO DE HACIENDA Y CREDITO PUBLICO
EJECUCION DE ASIGNACION ALIVIO HIPC DE LA DEUDA EXTERNA PARA GASTO
EN POBREZA
DE: ENERO A: DICIEMBRE

PAGINA: 8 de 9
FECHA: 08/03/2017
HORA: 02:19:43 PM
REPORTE: PRPSIEP134

***** GASTO DE CAPITAL *****			
ORGANISMO/PROGRAMA/PROYECTO/ACTIVIDAD	PRESUPUESTO ACTUALIZADO	DEVENGADO ACUMULADO	SALDO DEVENGAR
RENTAS DEL TESORO / ALIVIO BID			
ASIGNACIONES Y SUBVENCIONES			
EMPRESA NICARAGÜENSE DE ACUEDUCTOS Y ALCANTARILLADOS SANITARIOS			
AMPLIACIÓN DE LAS REDES DE AGUA POTABLE EN JUIGALPA	3,000,000.00	3,000,000.00	0.00
AMPLIACIÓN DE LAS REDES DE AGUA POTABLE EN VILLA SANDINO	3,000,000.00	3,000,000.00	0.00
REEMPLAZO DE POZOS DE AGUA POTABLE EN LA CIUDAD DE MANAGUA	10,600,000.00	10,600,000.00	0.00
AMPLIACIÓN DE LAS REDES DE AGUA POTABLE Y ALCANTARILLADO SAN	2,300,000.00	2,300,000.00	0.00
AMPLIACIÓN DE LAS REDES DE AGUA POTABLE Y ALCANTARILLADO SAN	2,400,000.00	2,400,000.00	0.00
AMPLIACIÓN DE LAS REDES DE AGUA POTABLE Y ALCANTARILLADO SAN	2,100,000.00	2,100,000.00	0.00
AMPLIACIÓN DE LAS REDES DE AGUA POTABLE Y ALCANTARILLADO SAN	2,300,000.00	2,300,000.00	0.00
REEMPLAZO DE POZOS DE AGUA POTABLE EN EL MUNICIPIO DE SAN DIC	3,024,000.00	3,024,000.00	0.00
AMPLIACIÓN DE LAS REDES DE AGUA POTABLE Y ALCANTARILLADO SAN	7,000,000.00	7,000,000.00	0.00
AMPLIACIÓN DE LAS REDES DE AGUA POTABLE Y ALCANTARILLADO SAN	1,700,000.00	1,700,000.00	0.00
AMPLIACIÓN DE LAS REDES DE AGUA POTABLE Y ALCANTARILLADO SAN	2,300,000.00	2,300,000.00	0.00
AMPLIACIÓN DE LAS REDES DE AGUA POTABLE Y ALCANTARILLADO SAN	2,000,000.00	2,000,000.00	0.00
AMPLIACIÓN DE LAS REDES DE AGUA POTABLE Y ALCANTARILLADO SAN	2,000,000.00	1,945,574.00	54,426.00
AMPLIACIÓN DE LAS REDES DE AGUA POTABLE Y ALCANTARILLADO SAN	1,500,000.00	1,554,426.00	-54,426.00
AMPLIACIÓN DE LAS REDES DE AGUA POTABLE EN BLUEFIELDS	1,800,000.00	1,813,174.00	-13,174.00
AMPLIACIÓN DE LAS REDES DE AGUA POTABLE EN NUEVA GUINEA	1,200,000.00	1,186,826.00	13,174.00
EMPRESA NACIONAL DE TRANSMISION ELECTRICA	226,878,000.00	226,878,000.00	0.00
ADMINISTRACIÓN CONSTRUCCIÓN SUBESTACIONES Y LÍNEAS DE TRANS	13,410,144.00	13,410,144.00	0.00
ADMINISTRACIÓN CONSTRUCCIÓN SUBESTACIONES Y LINEAS DE TRANS	10,018,285.00	10,018,285.00	0.00
ADMINISTRACIÓN CONSTRUCCIÓN LÍNEAS DE TRANSMISIÓN EN LAS PLA	5,745,555.00	5,745,555.00	0.00
ADMINISTRACIÓN CONSTRUCCIÓN LÍNEAS DE TRANSMISIÓN EN LA PLAN	5,751,670.00	5,751,670.00	0.00
ADMINISTRACIÓN CONSTRUCCIÓN LÍNEAS DE TRANSMISIÓN EN LA PLAN	14,635,253.00	14,635,253.00	0.00
ESTUDIO TOPOGRÁFICO LÍNEA DE TRANSMISIÓN MULUKUKÚ - TERRABO	3,700,000.00	3,700,000.00	0.00
ESTUDIO GEOLÓGICO Y GEOTÉCNICO LÍNEA DE TRANSMISIÓN MULUKUK	4,478,372.00	4,478,372.00	0.00
SUPERVISIÓN COMPONENTE I PNESER	43,226,677.00	43,226,677.00	0.00
UNIDAD EJECUTORA COMPONENTE I - PNESER	18,532,223.00	18,532,223.00	0.00
UNIDAD EJECUTORA COMPONENTE II (PNESER)	6,608,208.00	6,608,208.00	0.00
SUPERVISIÓN COMPONENTE II PNESER	11,277,792.00	11,277,792.00	0.00
CONSTRUCCIÓN LÍNEA DE TRANSMISIÓN SAN JUAN DEL SUR - LA VIRGE	8,828,704.00	8,828,704.00	0.00
CONSTRUCCIÓN SUBESTACIÓN SAN JUAN DEL SUR	8,828,704.00	8,828,704.00	0.00
ADMINISTRACIÓN CONSTRUCCIÓN SUBESTACIÓN Y LÍNEA DE TRANSMIS	5,991,941.00	5,991,941.00	0.00
CONSTRUCCIÓN SUBESTACIÓN AEROPUERTO AUGUSTO CÉSAR SANDIN	31,189,972.00	31,189,972.00	0.00
ADMINISTRACIÓN CONSTRUCCIÓN SUBESTACIÓN AEROPUERTO	12,553,000.00	12,553,000.00	0.00
UNIDAD EJECUTORA PELNICA II	11,085,262.00	11,085,262.00	0.00
ESTUDIO GEOLÓGICO Y GEOTÉCNICO SUBESTACIÓN CARLOS FONSECA	1,114,590.00	1,114,590.00	0.00
ADMINISTRACIÓN CONSTRUCCIÓN SUBESTACIÓN CARLOS FONSECA Y L	4,829,892.00	4,829,892.00	0.00
ESTUDIO DE IMPACTO AMBIENTAL SUBESTACIÓN CARLOS FONSECA Y LÍ	384,510.00	384,510.00	0.00
LEVANTAMIENTO TOPOGRÁFICO SUBESTACIÓN CARLOS FONSECA Y LÍNE	367,048.00	367,048.00	0.00
ESTUDIO GEOLÓGICO Y GEOTÉCNICO SUBESTACIÓN CARLOS FONSECA	367,048.00	367,048.00	0.00
ESTUDIO DE IMPACTO AMBIENTAL SUBESTACIÓN CARLOS FONSECA Y LÍ	257,577.00	257,577.00	0.00
CONSTRUCCIÓN SUBESTACIÓN VILLA EL CARMEN	3,695,573.00	3,695,573.00	0.00
INSTITUTO NACIONAL TECNOLÓGICO (INATEC)	29,132,000.00	29,066,088.26	65,911.74
CONSTRUCCIÓN DE CORRAL PARA GANADO EN INSTITUTO TÉCNICO AGI	5,861,956.19	5,861,956.19	0.00
SUPERVISIÓN DEL REEMPLAZO DEL INSTITUTO TÉCNICO AGROPECUARIO	103,950.00	103,950.00	0.00
EQUIPAMIENTO DEL INSTITUTO TÉCNICO AGROPECUARIO MARCOS HOV	1,509,147.48	1,443,235.74	65,911.74
CONSTRUCCIÓN DEL EDIFICIO NO.2 DEL INTAE JUAN DE DIOS MUÑOZ RE	14,248,396.33	14,248,396.33	0.00
REEMPLAZO DE AULAS DEL INSTITUTO POLITÉCNICO ONOFRE MARTÍNEZ	7,215,918.05	7,215,918.05	0.00
EQUIPAMIENTO DEL INSTITUTO POLITÉCNICO ONOFRE MARTÍNEZ EN WA	192,631.95	192,631.95	0.00
FONDO DE PREINVERSIÓN	50,000,000.00	46,229,726.50	3,770,273.50
ESTUDIO DE FACTIBILIDAD Y DISEÑO PARA EL MEJORAMIENTO DEL SER'	8,233,754.00	8,233,752.22	1.78
ESTUDIO DE FACTIBILIDAD Y DISEÑO PARA EL MEJORAMIENTO DEL SER'	3,726,405.00	3,726,405.00	0.00

FILTRADO POR : Si Consolida(S/N)=S

PARAMETROS ESPECIALES: Mes Inicial (MM)=1 / Mes Final (MM)=12 / Gasto Capital(S/N)=S

ORGANISMO/PROGRAMA/PROYECTO/ACTIVIDAD	PRESUPUESTO ACTUALIZADO	***** GASTO DE CAPITAL *****	
		DEVENGADO ACUMULADO	SALDO DEVENGAR
RENTAS DEL TESORO / ALIVIO BID			
ASIGNACIONES Y SUBVENCIONES			
FONDO DE PREINVERSIÓN			
ESTUDIO DE FACTIBILIDAD PARA EL MEJORAMIENTO Y AMPLIACIÓN DEL	4,667,136.00	3,667,035.37	1,000,100.63
ESTUDIO DE FACTIBILIDAD PARA EL MEJORAMIENTO Y AMPLIACIÓN DEL	21,372,187.00	19,714,403.21	1,657,783.79
ESTUDIO DE FACTIBILIDAD PARA EL MEJORAMIENTO Y AMPLIACIÓN DEL	12,000,518.00	10,888,130.70	1,112,387.30
TOTAL REPORTE:	1,719,495,271.00	1,699,566,638.50	19,928,632.50

SUBSISTEMA : SIEP
APLICACION : SIEP
ENTIDAD : DGP
USUARIO : DGP027

Cuadro No. 20
PRODUCCION 2016
MINISTERIO DE HACIENDA Y CREDITO PUBLICO
PROGRAMAS ESPECIFICOS
ESTRATEGIA REDUCCION DE LA POBREZA (RECLASIFICACION ERCEP)

PAGINA: 1 de 60
FECHA: 08/03/2017
HORA: 01:51:19 PM
REPORTE: PRPSIEP125A

ACTUALIZADO Y DEVENGADO (CORDOBAS)
DE: ENERO A: DICIEMBRE

INSTITUCION	PRESUPUESTO ACTUALIZADO	DEVENGADO			SALDO POR DEVENGAR
		CORRIENTE	CAPITAL	TOTAL	
MINISTERIO DE DEFENSA	153,744,230.00	6,687,154.84	144,086,312.35	150,773,467.19	2,970,762.81
DEFENSA NACIONAL	153,744,230.00	6,687,154.84	144,086,312.35	150,773,467.19	2,970,762.81
Reemplazo del Hospital Militar Alejandro Dávila Bolaños	143,499,669.00	0.00	143,499,667.91	143,499,667.91	1.09
Supervisión Reemplazo del Hospital Militar Alejandro Dávila Bolaños	586,645.00	0.00	586,644.44	586,644.44	0.56
Defensa Civil	9,657,916.00	6,687,154.84	0.00	6,687,154.84	2,970,761.16
MINISTERIO DE FOMENTO, INDUSTRIA Y COMERCIO	15,277,978.71	14,526,770.86	0.00	14,526,770.86	751,207.85
COMERCIO INTERIOR	5,874,442.40	5,797,291.09	0.00	5,797,291.09	77,151.31
Fortalecimiento de la Competitividad de las MIPYMES Nicaragüenses	1,070,209.40	1,070,208.07	0.00	1,070,208.07	1.33
Laboratorio Nacional de Metrología	4,804,233.00	4,727,083.02	0.00	4,727,083.02	77,149.98
PROTECCION DE LOS DERECHOS DE LAS PERSONAS CONSUMIDORAS Y USU	4,397,024.00	4,366,674.93	0.00	4,366,674.93	30,349.07
Inspección y Verificación	3,198,445.00	3,194,565.80	0.00	3,194,565.80	3,879.20
Instrucción de Procesos	1,198,579.00	1,172,109.13	0.00	1,172,109.13	26,469.87
FOMENTO A LA PEQUEÑA Y MEDIANA EMPRESA (PYME)	5,006,512.31	4,362,804.84	0.00	4,362,804.84	643,707.47
Organización por ramas	0.00	0.00	0.00	0.00	0.00
Sistema de Sociedades de Garantías Recíprocas	0.00	0.00	0.00	0.00	0.00
Promoción de Exportaciones PYME	0.00	0.00	0.00	0.00	0.00
Fomento Productivo y Tecnología	0.00	0.00	0.00	0.00	0.00
Dirección y Coordinación	5,006,512.31	4,362,804.84	0.00	4,362,804.84	643,707.47
MINISTERIO DE EDUCACIÓN	11,919,803,665.63	10,650,690,946.57	876,446,337.23	11,527,137,283.80	392,666,381.83
ACTIVIDADES CENTRALES	1,176,306,223.34	1,058,806,166.79	92,384,584.74	1,151,190,751.53	25,115,471.81
Coordinación y Supervisión Río San Juan	16,553,154.22	16,474,165.33	0.00	16,474,165.33	78,988.89
Programa Integral de Nutrición Escolar (PINE-MINED)	13,327,915.99	13,163,806.51	0.00	13,163,806.51	164,109.48
Servicios de Comunicación Social	37,876,315.03	36,412,635.43	749,938.00	37,162,573.43	713,741.60
Coordinación y Supervisión Granada	20,442,482.52	20,514,983.71	0.00	20,514,983.71	-72,501.19
Centro de Capacitación (PAEBANIC)	1,460,109.92	1,430,992.71	0.00	1,430,992.71	29,117.21
Coordinación y Supervisión Chinandega	52,414,916.74	52,579,022.39	0.00	52,579,022.39	-164,105.65
Provisión de Infraestructura y Equipamiento Escolar	48,617,662.78	41,813,720.28	6,775,918.66	48,589,638.94	28,023.84
Coordinación y Supervisión Masaya	26,912,664.59	26,900,911.57	0.00	26,900,911.57	11,753.02
Coordinación y Supervisión RACCS	31,800,392.83	31,447,613.52	0.00	31,447,613.52	352,779.31
Gestión y Prevención de Riesgos (desastres)	6,558,239.02	6,364,250.83	194,943.61	6,559,194.44	-955.42
Coordinación y Apoyo al Subsistema de Educación Autónoma Regional	8,674,097.92	5,839,086.03	0.00	5,839,086.03	2,835,011.89
Dirección y Coordinación de Centros de Educación Privados Subvencionados	1,426,834.01	1,424,850.22	0.00	1,424,850.22	1,983.79
Coordinación y Supervisión Carazo	28,729,645.11	28,705,472.14	0.00	28,705,472.14	24,172.97
Servicios de Evaluación de los Aprendizajes	19,268,637.91	5,990,594.03	1,412,710.41	7,403,304.44	11,865,333.47
Coordinación y Supervisión Madriz	27,514,511.86	27,730,307.19	0.00	27,730,307.19	-215,795.33
Servicios de Gestión Ambiental	1,257,107.14	1,265,268.44	0.00	1,265,268.44	-8,161.30
Coordinación y Supervisión Estelí	26,221,315.31	26,567,762.77	0.00	26,567,762.77	-346,447.46
Acceso a la Información Pública	2,806,967.04	2,752,510.39	0.00	2,752,510.39	54,456.65
Coordinación y Supervisión Jinotega	32,296,307.50	32,286,321.79	0.00	32,286,321.79	9,985.71
Coordinación y Supervisión Managua	74,716,711.10	73,811,482.50	0.00	73,811,482.50	905,228.60
Servicios de Planificación y Desarrollo Estratégico	2,566,558.74	1,507,410.40	467,825.36	1,975,235.76	591,322.98
Coordinación y Supervisión RACCN	13,540,716.60	13,566,167.23	0.00	13,566,167.23	-25,450.63
Servicios de Organización y Métodos	1,105,550.41	1,121,664.76	0.00	1,121,664.76	-16,114.35
Coordinación y Supervisión Boaco	25,109,491.44	25,138,517.11	0.00	25,138,517.11	-29,025.67
Servicios Administrativos y Financieros	299,220,621.59	241,746,707.98	57,175,419.79	298,922,127.77	298,493.82
Coordinación y Supervisión Chontales	31,754,696.52	32,120,361.30	0.00	32,120,361.30	-365,664.78
Servicios de Tecnología Educativa	25,272,947.09	25,448,177.47	0.00	25,448,177.47	-175,230.38
Coordinación y Supervisión Alto Wanky	4,260,152.40	4,131,342.03	0.00	4,131,342.03	128,810.37
Coordinación y Supervisión Rivas	28,321,905.54	28,495,202.82	0.00	28,495,202.82	-173,297.28
Estudios de Preinversión y Supervisión de Obras de Infraestructura Escolar	94,813,168.58	60,964,829.28	25,218,891.54	86,183,720.82	8,629,447.76

FILTRADO POR :

PARAMETROS ESPECIALES: Mes Inicial (MM)=1 / Mes Final (MM)=12 / Programa Especifico=6

PRODUCCION 2016

SUBSISTEMA : SIEP
 APLICACION : SIEP
 ENTIDAD : DGP
 USUARIO : DGP027

Cuadro No. 20
PRODUCCION 2016
MINISTERIO DE HACIENDA Y CREDITO PUBLICO
PROGRAMAS ESPECIFICOS
ESTRATEGIA REDUCCION DE LA POBREZA (RECLASIFICACION ERCEP)

PAGINA: 2 de 60
 FECHA: 08/03/2017
 HORA: 01:51:19 PM
 REPORTE: PRPSIEP125A

ACTUALIZADO Y DEVENGADO (CORDOBAS)
DE: ENERO A: DICIEMBRE

INSTITUCION	PRESUPUESTO ACTUALIZADO	DEVENGADO			SALDO POR DEVENGAR
		CORRIENTE	CAPITAL	TOTAL	
MINISTERIO DE EDUCACIÓN					
ACTIVIDADES CENTRALES					
Coordinación y Supervisión Sector Minero	19,434,206.17	19,923,277.79	0.00	19,923,277.79	-489,071.62
Coordinación y Supervisión Zelaya Central	8,406,601.64	8,129,942.63	0.00	8,129,942.63	276,659.01
Coordinación y Supervisión Matagalpa	54,161,982.95	54,517,849.45	0.00	54,517,849.45	-355,866.50
Servicios de Programación Educativa	3,785,349.69	3,633,082.90	0.00	3,633,082.90	152,266.79
Coordinación y Supervisión Nueva Segovia	34,965,630.51	35,125,936.17	0.00	35,125,936.17	-160,305.66
Servicios de Formulación de Programas y Proyectos Educativos	6,422,517.47	5,156,217.82	388,937.37	5,545,155.19	877,362.28
Coordinación y Supervisión León	44,288,137.46	44,603,721.87	0.00	44,603,721.87	-315,584.41
FORMACIÓN Y DESARROLLO PROFESIONAL DOCENTE	196,640,102.64	186,386,821.39	108,311.04	186,495,132.43	10,144,970.21
Fortalecimiento de la Consejería Escolar y la Educación Integral de la Sexualidad en el MINED	857,998.00	842,146.85	0.00	842,146.85	15,851.15
Servicios de Consejería Escolar y Formación de Valores	11,251,976.66	10,254,844.33	0.00	10,254,844.33	997,132.33
Nicaragua, Compromiso y Acción en el Control de la Tuberculosis pur una Comunidad Saludable	224,203.08	224,203.08	0.00	224,203.08	0.00
Formación Continua y Capacitación	57,643,436.79	49,969,752.09	0.00	49,969,752.09	7,673,684.70
Formación Inicial Docentes	126,662,488.11	125,095,875.04	108,311.04	125,204,186.08	1,458,302.03
EDUCACIÓN PRIMARIA	7,699,080,814.04	7,321,714,306.24	285,018,148.57	7,606,732,454.81	92,348,359.23
Mejoramiento del centro escolar Primero de Mayo en El Tuma - La Dalia	536,620.47	0.00	536,620.47	536,620.47	0.00
Mejoramiento del centro escolar Olga Díaz en Juigalpa	838,662.37	0.00	838,662.37	838,662.37	0.00
Mejoramiento del centro escolar La Posolita en El Rama	939,679.00	0.00	922,545.61	922,545.61	17,133.39
Mejoramiento del centro escolar La Ceica en Estelí	1,200,165.55	0.00	1,200,165.55	1,200,165.55	0.00
Mejoramiento del centro escolar San José de Pire en Condega	1,176,906.20	0.00	1,176,906.20	1,176,906.20	0.00
Mejoramiento del centro escolar El Porvenir en Santo Tomás	1,006,274.20	0.00	1,006,274.20	1,006,274.20	0.00
Mejoramiento del centro escolar Pablo Smith N°2 en Nueva Guinea	891,140.00	0.00	815,944.04	815,944.04	75,195.96
Mejoramiento del centro escolar Madre Teresa de Calcuta en Río Blanco	521,183.24	0.00	521,183.24	521,183.24	0.00
Mejoramiento del centro escolar Maunica en Ciudad Dario	579,573.73	0.00	525,489.66	525,489.66	54,084.07
Mejoramiento del centro escolar Cristóbal Colón en San Nicolás	1,214,740.22	0.00	1,214,740.22	1,214,740.22	0.00
Mejoramiento de aulas multigrado en el centro escolar San Isidro en Rosita	1,870,052.53	0.00	1,755,033.97	1,755,033.97	115,018.56
Mejoramiento de aula multigrado en el centro escolar La Buena Esperanza en El Rama	682,244.00	0.00	510,416.08	510,416.08	171,827.92
Mejoramiento de aula multigrado en el centro escolar José de la Cruz Mena en Bluefields	775,017.00	0.00	0.00	0.00	775,017.00
Mejoramiento del centro escolar 15 de Septiembre en Santa Rosa del Peñón	466,010.03	0.00	466,010.03	466,010.03	0.00
Mejoramiento de aula multigrado en el centro escolar Andrés Castro en Masaya	773,053.00	0.00	773,052.39	773,052.39	0.61
Mejoramiento de aula multigrado en el centro escolar Las Carmencitas en Bluefields	775,017.00	0.00	0.00	0.00	775,017.00
Mejoramiento del centro escolar Madre del Divino Pastor en Bonanza	596,500.00	0.00	595,287.00	595,287.00	1,213.00
Mejoramiento de aula multigrados en el centro escolar Angosturas Ilyas Sector N°1 en Waslala	41,249.00	0.00	0.00	0.00	41,249.00
Mejoramiento de aula multigrado en el centro escolar Papayo N°3 en Waslala	0.00	0.00	0.00	0.00	0.00
Mejoramiento de aula multigrado en el centro escolar Esmeralda Correa en Granada	456,161.00	0.00	456,160.79	456,160.79	0.21
Mejoramiento de aula multigrado en el centro escolar Bella Vista en Telica	460,247.00	0.00	460,246.25	460,246.25	0.75
Mejoramiento de aula multigrado en el centro escolar San Antonio en El Castillo	0.00	0.00	0.00	0.00	0.00
Mejoramiento de aula multigrado en el centro escolar Pablo Antonio Cuadra en Rancho Grande	572,146.00	0.00	572,145.01	572,145.01	0.99
Mejoramiento de aula multigrado en el centro escolar Salomón Ibarra Mayorga en Waslala	0.00	0.00	0.00	0.00	0.00
Mejoramiento de aula multigrado en el centro escolar El Danubio en Jinotega	636,134.00	0.00	636,133.78	636,133.78	0.22
Mejoramiento de aula multigrado en el centro escolar El Amparo en La Libertad	482,623.00	0.00	482,622.32	482,622.32	0.68
Mejoramiento de aulas multigrado en el centro escolar La Esperanza en Rancho Grande	1,790,613.45	0.00	833,750.90	833,750.90	956,862.55
Mejoramiento de aulas multigrado en el centro escolar Jardín Infantil en Rosita	2,130,052.53	0.00	1,700,153.28	1,700,153.28	429,899.25
Mejoramiento del centro escolar San Francisco de Asís en Matiguás	1,400,000.00	0.00	409,116.02	409,116.02	990,883.98
Diseño para el mejoramiento del centro escolar Miguel Hidalgo y Castilla en El Jicaró	968,713.00	0.00	329,014.05	329,014.05	639,698.95
Mejoramiento del centro escolar El Yarage en Mozonte	1,400,000.00	0.00	715,078.77	715,078.77	684,921.23
Mejoramiento del centro escolar Salomón Ibarra Mayorga en San Juan de Río Coco	0.00	0.00	0.00	0.00	0.00
Diseño para el mejoramiento del centro escolar Salomón Ibarra Mayorga en Quilalí	968,713.00	0.00	329,014.05	329,014.05	639,698.95
Mejoramiento de aulas multigrado en el centro escolar Jardín del Edén en Rosita	2,130,052.53	0.00	1,737,838.13	1,737,838.13	392,214.40
Diseño para el mejoramiento del centro escolar Edmundo Díaz en San Juan de Río Coco	581,228.00	0.00	197,408.43	197,408.43	383,819.57

FILTRADO POR :

PARAMETROS ESPECIALES: Mes Inicial (MM)=1 / Mes Final (MM)=12 / Programa Especifico=6

PRODUCCION 2016

SUBSISTEMA : SIEP
APLICACION : SIEP
ENTIDAD : DGP
USUARIO : DGP027

Cuadro No. 20
PRODUCCION 2016
MINISTERIO DE HACIENDA Y CREDITO PUBLICO
PROGRAMAS ESPECIFICOS
ESTRATEGIA REDUCCION DE LA POBREZA (RECLASIFICACION ERCEP)

PAGINA: 3 de 60
FECHA: 08/03/2017
HORA: 01:51:19 PM
REPORTE: PRPSIEP125A

ACTUALIZADO Y DEVENGADO (CORDOBAS)
DE: ENERO A: DICIEMBRE

INSTITUCION	PRESUPUESTO ACTUALIZADO	DEVENGADO			SALDO POR DEVENGAR
		CORRIENTE	CAPITAL	TOTAL	
MINISTERIO DE EDUCACIÓN					
EDUCACIÓN PRIMARIA					
Mejoramiento del centro escolar Santa Rosa en Jalapa	0.00	0.00	0.00	0.00	0.00
Mejoramiento de aulas multigrado en el centro escolar San Francisco en Rosita	1,870,052.53	0.00	1,752,196.57	1,752,196.57	117,855.96
Mejoramiento del centro escolar Cristo Rey en Telpaneca	0.00	0.00	0.00	0.00	0.00
Diseño para el mejoramiento del centro escolar Santa Rosa en Jalapa	1,162,456.00	0.00	394,816.85	394,816.85	767,639.15
Mejoramiento del centro escolar La Esperanza en El Tuma - La Dalia	1,400,000.00	0.00	409,116.03	409,116.03	990,883.97
Seguridad Alimentaria y Nutricional Educación Primaria	874,723,822.85	874,723,822.85	0.00	874,723,822.85	0.00
Mejoramiento del centro escolar Jesús de la Buena Esperanza en Telpaneca	0.00	0.00	0.00	0.00	0.00
Diseño para el mejoramiento del centro escolar Josefa Toledo de Aguerri en Jalapa	774,971.00	0.00	263,211.24	263,211.24	511,759.76
Diseño para el mejoramiento del centro escolar El Quebracho en El Jícaro	968,713.00	0.00	329,014.05	329,014.05	639,698.95
Mejoramiento del centro escolar Olimpia Colindres en Murra	0.00	0.00	0.00	0.00	0.00
Diseño para el mejoramiento del centro escolar Camilo Zapata en Jalapa	1,162,456.00	0.00	394,816.85	394,816.85	767,639.15
Mejoramiento del centro escolar Las Segovias en Quilalí	0.00	0.00	0.00	0.00	0.00
Mejoramiento del centro escolar El Encanto en El Tuma - La Dalia	1,400,000.00	0.00	409,116.02	409,116.02	990,883.98
Mejoramiento del centro escolar Dr. Carlos Herrera (Julio César Maldonado) en Somoto	0.00	0.00	0.00	0.00	0.00
Mejoramiento del centro escolar 18 de Enero en El Tuma - La Dalia	540,502.24	0.00	540,502.24	540,502.24	0.00
Mejoramiento del centro escolar Juan 3:16 en Mulukukú	816,604.00	0.00	808,627.97	808,627.97	7,976.03
Mejoramiento de aula multigrado en el centro escolar Cerro Grande en San Ramón	875,607.00	0.00	875,606.71	875,606.71	0.29
Mejoramiento de aula multigrado en el centro escolar Los Laureles en Nueva Guinea	682,244.00	0.00	0.00	0.00	682,244.00
Mejoramiento de aula multigrado en el centro escolar La Aldea en San Ramón	874,371.00	0.00	874,370.76	874,370.76	0.24
Mejoramiento del centro escolar Samaria en Bonanza	874,620.58	0.00	874,620.58	874,620.58	0.00
Mejoramiento de aula multigrados en el centro escolar Agradecimiento de Dios en Rosita	147,244.00	0.00	0.00	0.00	147,244.00
Mejoramiento del centro escolar Gonzalo Corrales Munguía en Santa Rosa del Peñón	394,853.97	0.00	387,472.43	387,472.43	7,381.54
Mejoramiento del centro escolar Alexis Arguello en Siuna	705,170.00	0.00	697,424.58	697,424.58	7,745.42
Mejoramiento de aula multigrado en el centro escolar La Pancorva en La Paz Centro	480,192.00	0.00	458,664.00	458,664.00	21,528.00
Mejoramiento de aula multigrado en el centro escolar Santa Teresa en El Castillo	0.00	0.00	0.00	0.00	0.00
Mejoramiento de aula multigrado en el centro escolar Pablo Neruda en Waslala	0.00	0.00	0.00	0.00	0.00
Mejoramiento de aula multigrado en el centro escolar Santa Elena en La Cruz de Rio Grande	0.00	0.00	0.00	0.00	0.00
Mejoramiento de aula multigrado en el centro escolar Santa Elena en Bluefields	0.00	0.00	0.00	0.00	0.00
Mejoramiento de aula multigrado en el centro escolar Sector El Amanecer en Waslala	0.00	0.00	0.00	0.00	0.00
Mejoramiento de aula multigrado en el centro escolar Flavio César Tijerino en Boaco	464,746.00	0.00	464,745.18	464,745.18	0.82
Mejoramiento de aula multigrado en el centro escolar Papayo N°4 en Waslala	0.00	0.00	0.00	0.00	0.00
Mejoramiento de aulas multigrado en el centro escolar Emmanuel Mongalo en Camoapa	1,656,453.05	0.00	982,640.93	982,640.93	673,812.12
Mejoramiento del centro escolar Rubén Darío en Achuapa	5,181,846.78	0.00	2,184,380.99	2,184,380.99	2,997,465.79
Diseño para el mejoramiento del centro escolar José de la Cruz Mena en Jalapa	968,713.00	0.00	329,014.05	329,014.05	639,698.95
Mejoramiento de aulas multigrado en el centro escolar Santa Fé en Rosita	2,130,052.53	0.00	1,777,037.22	1,777,037.22	353,015.31
Mejoramiento del centro escolar El Carbonal Arriba en Telpaneca	0.00	0.00	0.00	0.00	0.00
Mejoramiento de aulas multigrado en el centro escolar Ebenezer en Rosita	2,193,035.53	0.00	2,116,151.14	2,116,151.14	76,884.39
Mejoramiento del centro escolar San Manuel en La Libertad	1,400,000.00	0.00	416,863.69	416,863.69	983,136.31
Mejoramiento del centro escolar Camilo Zapata en Jalapa	0.00	0.00	0.00	0.00	0.00
Diseño para el mejoramiento del centro escolar Madre Teresa de Calcuta en Jalapa	774,971.00	0.00	263,211.24	263,211.24	511,759.76
Diseño para el mejoramiento del centro escolar 29 de Junio en Jalapa	1,356,199.00	0.00	460,619.65	460,619.65	895,579.35
Mejoramiento de aulas multigrado en el centro escolar Minesota en Rosita	1,880,052.53	0.00	1,778,496.01	1,778,496.01	101,556.52
Mejoramiento de aulas multigrado en el centro escolar San Miguel en Rosita	1,870,052.53	0.00	1,769,051.55	1,769,051.55	101,000.98
Mejoramiento de aulas multigrado en el centro escolar Joaquín Pasos en Boaco	1,594,134.16	0.00	1,126,513.82	1,126,513.82	467,620.34
Mejoramiento del centro escolar Joaquín Pasos en Boaco	852,391.16	0.00	852,391.16	852,391.16	0.00
Mejoramiento del centro escolar La Trinidad en El Rama	0.00	0.00	0.00	0.00	0.00
Mejoramiento del centro escolar Pablo Antonio Cuadra en San Sebastián de Yalí	458,387.82	0.00	458,387.82	458,387.82	0.00
Mejoramiento del centro escolar San José de las Cañas en Wiwilí de Jinotega	465,583.59	0.00	465,583.59	465,583.59	0.00
Mejoramiento del centro escolar La Unión en Santo Tomás	1,077,322.65	0.00	1,077,322.65	1,077,322.65	0.00
Mejoramiento del centro escolar Malpasos Central en Muy Muy	509,130.30	0.00	509,130.30	509,130.30	0.00
Mejoramiento del centro escolar Concepción de María en Villa Sandino	926,974.38	0.00	926,974.38	926,974.38	0.00
Mejoramiento del centro escolar El Galope en El Tuma - La Dalia	539,034.11	0.00	539,034.11	539,034.11	0.00

FILTRADO POR :

PARAMETROS ESPECIALES: Mes Inicial (MM)=1 / Mes Final (MM)=12 / Programa Especifico=6

PRODUCCION 2016

SUBSISTEMA : SIEP
APLICACION : SIEP
ENTIDAD : DGP
USUARIO : DGP027

Cuadro No. 20
PRODUCCION 2016
MINISTERIO DE HACIENDA Y CREDITO PUBLICO
PROGRAMAS ESPECIFICOS
ESTRATEGIA REDUCCION DE LA POBREZA (RECLASIFICACION ERCEP)

PAGINA: 4 de 60
FECHA: 08/03/2017
HORA: 01:51:19 PM
REPORTE: PRPSIEP125A

ACTUALIZADO Y DEVENGADO (CORDOBAS)
DE: ENERO A: DICIEMBRE

INSTITUCION	PRESUPUESTO ACTUALIZADO	DEVENGADO			SALDO POR DEVENGAR
		CORRIENTE	CAPITAL	TOTAL	
MINISTERIO DE EDUCACIÓN					
EDUCACIÓN PRIMARIA					
Mejoramiento del centro escolar Señor de Esquipulas en El Ayote	993,266.51	0.00	993,266.51	993,266.51	0.00
Mejoramiento del centro escolar Quebrada de Yakalwas en Wiwilí de Jinotega	455,913.45	0.00	455,913.45	455,913.45	0.00
Mejoramiento del centro escolar Blanca Olga Tablada Solís en Juigalpa	851,960.27	0.00	851,960.27	851,960.27	0.00
Mejoramiento del centro escolar Santa Esther en El Rama	858,126.00	0.00	850,617.54	850,617.54	7,508.46
Servicios de Educación Primaria Multigrado y Tercer Nivel Alternativo	66,788,548.97	66,728,337.05	0.00	66,728,337.05	60,211.92
Mantenimiento y Reparación de Aulas	60,470,454.74	60,181,377.77	0.00	60,181,377.77	289,076.97
Mejoramiento de aulas multigrado en el centro escolar José Dolores Estrada en Santa Lucía	1,525,715.49	0.00	1,150,854.03	1,150,854.03	374,861.46
Mejoramiento del centro escolar Santa Teresa en Quilalí	0.00	0.00	0.00	0.00	0.00
Mejoramiento del centro escolar Salomón Ibarra Mayorga en Quilalí	0.00	0.00	0.00	0.00	0.00
Mejoramiento de aulas multigrado en el centro escolar El Chacalín en Rosita	2,130,052.53	0.00	1,722,340.91	1,722,340.91	407,711.62
Mejoramiento de aulas multigrado en el centro escolar Banazuna en Rosita	1,880,052.53	0.00	1,796,465.66	1,796,465.66	83,586.87
Mejoramiento de aulas multigrado en el centro escolar Waspado Kukalaya #1 en Rosita	2,130,052.53	0.00	1,695,515.33	1,695,515.33	434,537.20
Mejoramiento de aulas multigrado en el centro escolar Unawasito Central 1 en Rosita	2,800,738.53	0.00	2,589,084.73	2,589,084.73	211,653.80
Mejoramiento del centro escolar Miguel Larreynaga en Jalapa	0.00	0.00	0.00	0.00	0.00
Mejoramiento del centro escolar El Junco en Jalapa	0.00	0.00	0.00	0.00	0.00
Diseño para el mejoramiento del instituto Luz Marina González en Jalapa	1,743,684.00	0.00	592,225.29	592,225.29	1,151,458.71
Mejoramiento del centro escolar Miguel Ramírez Goyena en Teustepe	967,949.97	0.00	967,949.97	967,949.97	0.00
Mejoramiento del centro escolar San Juan de Pablo en San Lorenzo	889,662.00	0.00	889,662.00	889,662.00	0.00
Mejoramiento del centro escolar Rubén Darío en Las Sabanas	1,192,908.43	0.00	1,192,908.43	1,192,908.43	0.00
Mejoramiento del centro escolar San Francisco en Muelle de los Bueyes	876,348.95	0.00	876,348.95	876,348.95	0.00
Mejoramiento del centro escolar Gaspar Garcia Laviana en Nueva Guinea	1,015,172.00	0.00	955,885.78	955,885.78	59,286.22
Mejoramiento del centro escolar Padre Miguel Merel en Juigalpa	930,378.41	0.00	930,378.41	930,378.41	0.00
Mejoramiento del centro escolar Estado de Québec en El Rama	870,892.00	0.00	839,667.99	839,667.99	31,224.01
Mejoramiento del centro escolar Ocote Arriba en San Dionisio	797,953.36	0.00	797,953.36	797,953.36	0.00
Mejoramiento del centro escolar Makergales N°2 en Wiwilí de Jinotega	497,869.47	0.00	497,869.47	497,869.47	0.00
Mejoramiento del centro escolar Nicarao en El Rama	895,971.00	0.00	884,503.98	884,503.98	11,467.02
Mejoramiento del centro escolar San Judas en Santo Domingo	960,209.58	0.00	960,209.58	960,209.58	0.00
Mejoramiento de aula multigrado en el centro escolar Héroes y Mártires Casas Viejas en Jalapa	563,612.00	0.00	534,647.72	534,647.72	28,964.28
Mejoramiento de aula multigrado en el centro escolar El Islote en Buenos Aires	1,043,259.00	0.00	1,043,258.05	1,043,258.05	0.95
Mejoramiento del centro escolar María Aragón en Nandaime, Granada	412,497.00	0.00	378,278.15	378,278.15	34,218.85
Mejoramiento de aula multigrado en el centro escolar El Aguacate en La Cruz de Río Grande	315,747.00	0.00	0.00	0.00	315,747.00
Mejoramiento de aula multigrados en el centro escolar Arenas Blancas N°2 en Waslala	41,249.00	0.00	0.00	0.00	41,249.00
Mejoramiento de aula multigrado en el centro escolar La Reforma en El Tortuguero	837,571.00	0.00	0.00	0.00	837,571.00
Mejoramiento de aula multigrados en el centro escolar Arlen Siu en Rancho Grande	879,700.00	0.00	879,699.43	879,699.43	0.57
Mejoramiento de aula multigrado en el centro escolar Chile N°3 en Waslala	41,249.00	0.00	0.00	0.00	41,249.00
Mejoramiento del centro escolar Rubén Darío en Mulukukú	662,100.90	0.00	595,287.00	595,287.00	66,813.90
Mejoramiento de aula multigrado en el centro escolar El Manantial Parroquia en Waslala	41,249.00	0.00	0.00	0.00	41,249.00
Mejoramiento de aula multigrado en el centro escolar Cristobal Colón en Granada	791,261.00	0.00	791,260.74	791,260.74	0.26
Mejoramiento de aula multigrado en el centro escolar Izarid Taleno en Muelle de los Bueyes	574,675.00	0.00	0.00	0.00	574,675.00
Mejoramiento de aula multigrado en el centro escolar La Unión en La Cruz de Río Grande	850,747.00	0.00	0.00	0.00	850,747.00
Mejoramiento del centro escolar Enmanuel Mongalo en Santa Rosa del Peñón	476,384.75	0.00	476,384.75	476,384.75	0.00
Mejoramiento de aula multigrado en el centro escolar La Esperanza en Rosita	682,244.00	0.00	0.00	0.00	682,244.00
Mejoramiento del centro escolar 15 de Septiembre en Cárdenas, Rivas	447,650.65	0.00	447,650.65	447,650.65	0.00
Mejoramiento de aula multigrado en el centro escolar Rosa Sarmiento en Waslala	0.00	0.00	0.00	0.00	0.00
Mejoramiento de aula multigrado en el centro escolar San José N°1 en Bluefields	0.00	0.00	0.00	0.00	0.00
Mejoramiento de aula multigrado en el centro escolar Nueva Luz en La Cruz de Río Grande	0.00	0.00	0.00	0.00	0.00
Mejoramiento de aula multigrado en el centro escolar La Unión en San Rafael del Norte	636,134.00	0.00	636,133.77	636,133.77	0.23
Mejoramiento de aulas multigrado en el centro escolar Pablo Antonio Cuadra en Rancho Grande	1,690,613.45	0.00	783,750.89	783,750.89	906,862.56
Mejoramiento de aulas multigrado en el centro escolar Estrella de Belén en Rosita	1,930,052.53	0.00	1,811,175.27	1,811,175.27	118,877.26

FILTRADO POR :

PARAMETROS ESPECIALES: Mes Inicial (MM)=1 / Mes Final (MM)=12 / Programa Especifico=6

PRODUCCION 2016

SUBSISTEMA : SIEP
APLICACION : SIEP
ENTIDAD : DGP
USUARIO : DGP027

Cuadro No. 20
PRODUCCION 2016
MINISTERIO DE HACIENDA Y CREDITO PUBLICO
PROGRAMAS ESPECIFICOS
ESTRATEGIA REDUCCION DE LA POBREZA (RECLASIFICACION ERCEP)

PAGINA: 5 de 60
FECHA: 08/03/2017
HORA: 01:51:19 PM
REPORTE: PRPSIEP125A

ACTUALIZADO Y DEVENGADO (CORDOBAS)
DE: ENERO A: DICIEMBRE

INSTITUCION	PRESUPUESTO ACTUALIZADO	DEVENGADO			SALDO POR DEVENGAR
		CORRIENTE	CAPITAL	TOTAL	
MINISTERIO DE EDUCACIÓN					
EDUCACIÓN PRIMARIA					
Mejoramiento del centro escolar Madre Teresa de Calcuta en Jalapa	0.00	0.00	0.00	0.00	0.00
Mejoramiento del centro escolar Nuevo Amanecer en Quilalí	0.00	0.00	0.00	0.00	0.00
Diseño para el mejoramiento del centro escolar El Junco en Jalapa	968,713.00	0.00	329,014.05	329,014.05	639,698.95
Mejoramiento del centro escolar Josefa Toledo de Aguerri en Jalapa	0.00	0.00	0.00	0.00	0.00
Mejoramiento del centro escolar Antonio Mairena en El Ayote	1,400,000.00	0.00	416,863.69	416,863.69	983,136.31
Mejoramiento del centro escolar 29 de Junio en Jalapa	0.00	0.00	0.00	0.00	0.00
Mejoramiento del centro escolar José de la Cruz Mena en Jalapa	0.00	0.00	0.00	0.00	0.00
Mejoramiento del centro escolar Samaria en El Ayote	1,400,000.00	0.00	416,863.69	416,863.69	983,136.31
Mejoramiento de aulas multigrado en el centro escolar Kukalaya 2 en Rosita	2,130,052.53	0.00	1,747,768.83	1,747,768.83	382,283.70
Diseño para el mejoramiento del centro escolar Dr. Carlos Herrera (Julio César Maldonado) en Somoto	774,971.00	0.00	263,211.24	263,211.24	511,759.76
Mejoramiento del centro escolar Mancarrón en San Carlos	7,100,794.21	0.00	7,100,784.07	7,100,784.07	10.14
Mejoramiento del centro escolar San Pedro de Kininowas en Wíwilí de Jinotega	654,098.73	0.00	612,422.25	612,422.25	41,676.48
Mejoramiento del centro escolar Rubén Darío en San José de Bocay	408,829.83	0.00	408,829.83	408,829.83	0.00
Mejoramiento de aulas multigrado en el centro escolar Santa Lucía N° 2 en Rosita	2,130,052.53	0.00	1,765,488.07	1,765,488.07	364,564.46
Mejoramiento de aulas multigrado en el centro escolar La Quebradita en Granada	1,471,352.20	0.00	680,043.34	680,043.34	791,308.86
Mejoramiento de aula multigrado en el centro escolar La Unión en Bluefields	775,017.00	0.00	0.00	0.00	775,017.00
Mejoramiento de aula multigrado en el centro escolar Lirios del Valle en Waslala	576,249.00	0.00	0.00	0.00	576,249.00
Mejoramiento de aula multigrado en el centro escolar El Naranjo en El Tortuguero	325,826.59	0.00	0.00	0.00	325,826.59
Mejoramiento del centro escolar Lawas Sub I en Bonanza	560,672.00	0.00	560,671.93	560,671.93	0.07
Mejoramiento de aula multigrado en el centro escolar 2 de Junio en Siuna	102,588.00	0.00	0.00	0.00	102,588.00
Mejoramiento del centro escolar San Israel en Bonanza	625,000.00	0.00	561,344.89	561,344.89	63,655.11
Mejoramiento de aula multigrado en el centro escolar 12 de Octubre en Camoapa	485,537.00	0.00	485,536.76	485,536.76	0.24
Mejoramiento de aula multigrado en el centro escolar San José N°1 en Rancho Grande	572,146.00	0.00	572,145.01	572,145.01	0.99
Mejoramiento de aula multigrado en el centro escolar Santa Isabel (Los González) en Paiwas	572,146.00	0.00	572,145.01	572,145.01	0.99
Mejoramiento de aula multigrado en el centro escolar San Pablo de Ocote Tuma en Waslala	0.00	0.00	0.00	0.00	0.00
Mejoramiento de aulas multigrado en el centro escolar Cerro Grande en Rancho Grande	1,790,613.45	0.00	833,750.90	833,750.90	956,862.55
Mejoramiento del Centro Escolar Santa Teresita en Managua	6,931,744.41	0.00	6,931,744.41	6,931,744.41	0.00
Mejoramiento del Centro Escolar Rafaela Herrera N° 02 en El Ayote	2,849,616.00	0.00	2,849,615.70	2,849,615.70	0.30
Mejoramiento del centro escolar Simón Bolívar en San Juan de Río Coco	0.00	0.00	0.00	0.00	0.00
Mejoramiento de aulas multigrado en el centro escolar Florida 2 en Rosita	1,870,052.53	0.00	1,758,745.83	1,758,745.83	111,306.70
Mejoramiento de aulas multigrado en el centro escolar Santa Teresa en Rosita	2,130,052.53	0.00	1,833,490.94	1,833,490.94	296,561.59
Diseño para el mejoramiento del centro escolar Las Segovias en Quilalí	968,713.00	0.00	329,014.05	329,014.05	639,698.95
Mejoramiento de aulas multigrado en el centro escolar Salomón Ibarra Mayorga en El Coral	1,653,607.84	0.00	1,306,496.92	1,306,496.92	347,110.92
Diseño para el mejoramiento del centro escolar El Carbonal Arriba en Telpaneca	774,971.00	0.00	263,211.24	263,211.24	511,759.76
Diseño para el mejoramiento del centro escolar Alfonso Cortés en San Juan de Río Coco	1,549,942.00	0.00	526,422.48	526,422.48	1,023,519.52
Mejoramiento del centro escolar El Moradón en Murra	0.00	0.00	0.00	0.00	0.00
Mejoramiento del centro escolar René Castrillo Masís en El Cuá	681,900.00	0.00	409,116.02	409,116.02	272,783.98
Mejoramiento del centro escolar El Naranjal en Juigalpa	891,501.29	0.00	891,501.29	891,501.29	0.00
Mejoramiento del centro escolar Salomón Ibarra Mayorga en Matagalpa	688,929.85	0.00	688,929.85	688,929.85	0.00
Mejoramiento del centro escolar Sagrada Familia en El Rama	0.00	0.00	0.00	0.00	0.00
Mejoramiento del centro escolar El Progreso N°3 en Muelle de los Bueyes	869,029.90	0.00	869,029.90	869,029.90	0.00
Mejoramiento del centro escolar Samuel Meza en San José de Bocay	697,854.30	0.00	697,854.30	697,854.30	0.00
Mejoramiento del centro escolar Nuestra Señora de Los Ángeles en Villa Sandino	1,005,917.63	0.00	1,005,917.63	1,005,917.63	0.00
Mejoramiento del centro escolar José Dolores Estrada en Condega	1,259,750.27	0.00	1,259,750.27	1,259,750.27	0.00
Mejoramiento del centro escolar San Antonio de Padua en Villa Sandino	930,148.23	0.00	930,148.23	930,148.23	0.00
Mejoramiento del centro escolar Santa Ana del Ojoche en San Juan de Río Coco	1,185,797.94	0.00	1,185,797.94	1,185,797.94	0.00
Mejoramiento del centro escolar Ceiba Central en Waslala	533,309.76	0.00	533,309.76	533,309.76	0.00
Mejoramiento del centro escolar Violeta de Barrios en El Rama	0.00	0.00	0.00	0.00	0.00
Mejoramiento de aula multigrado en el centro escolar Divino Niño en La Cruz de Río Grande	315,747.00	0.00	0.00	0.00	315,747.00
Mejoramiento de aula multigrado en el centro escolar Miguel Larreynaga en Siuna	102,588.00	0.00	0.00	0.00	102,588.00

FILTRADO POR :

PARAMETROS ESPECIALES: Mes Inicial (MM)=1 / Mes Final (MM)=12 / Programa Especifico=6

PRODUCCION 2016

SUBSISTEMA : SIEP
APLICACION : SIEP
ENTIDAD : DGP
USUARIO : DGP027

Cuadro No. 20
PRODUCCION 2016
MINISTERIO DE HACIENDA Y CREDITO PUBLICO
PROGRAMAS ESPECIFICOS
ESTRATEGIA REDUCCION DE LA POBREZA (RECLASIFICACION ERCEP)

PAGINA: 6 de 60
FECHA: 08/03/2017
HORA: 01:51:19 PM
REPORTE: PRPSIEP125A

ACTUALIZADO Y DEVENGADO (CORDOBAS)
DE: ENERO A: DICIEMBRE

INSTITUCION	PRESUPUESTO ACTUALIZADO	DEVENGADO			SALDO POR DEVENGAR
		CORRIENTE	CAPITAL	TOTAL	
MINISTERIO DE EDUCACIÓN					
EDUCACIÓN PRIMARIA					
Mejoramiento de aula multigrado en el centro escolar Cenicera Sur en el Sauce	493,728.00	0.00	471,027.60	471,027.60	22,700.40
Mejoramiento de aula multigrado en el centro escolar Jerusalén del Guayabo en El Tortuguero	837,571.00	0.00	0.00	0.00	837,571.00
Mejoramiento del centro escolar José Francisco Montealegre en Puerto Morazán	400,432.00	0.00	393,020.71	393,020.71	7,411.29
Mejoramiento del centro escolar Gabriela Mistral en Nandaime, Granada	413,213.35	0.00	400,077.23	400,077.23	13,136.12
Mejoramiento de aula multigrado en el centro escolar Lisandro Meza en El Castillo	828,037.00	0.00	0.00	0.00	828,037.00
Mejoramiento de aula multigrado en el centro escolar José Santos Dolmus en Siuna	102,588.00	0.00	0.00	0.00	102,588.00
Mejoramiento de aula multigrado en el centro escolar Estrella de la Mañana N°2 en El Ayote	530,644.00	0.00	530,643.88	530,643.88	0.12
Mejoramiento de aula multigrado en el centro escolar San Fernando en Rio Blanco	572,146.00	0.00	572,145.01	572,145.01	0.99
Mejoramiento de aula multigrado en el centro escolar Ocote Tuma Abajo en Waslala	0.00	0.00	0.00	0.00	0.00
Mejoramiento de aula multigrado en el centro escolar San Rafael en El Tortuguero	0.00	0.00	0.00	0.00	0.00
Mejoramiento de aula multigrado en el centro escolar Sendero de Luz en El Tortuguero	0.00	0.00	0.00	0.00	0.00
Mejoramiento de aula multigrado en el centro escolar Anexo Nicaragua en El Viejo	478,959.00	0.00	478,958.05	478,958.05	0.95
Mejoramiento de aula multigrado en el centro escolar Quilile en San Francisco de Cuapa	464,746.00	0.00	464,745.18	464,745.18	0.82
Mejoramiento del centro escolar Monseñor Carlos Santi en Rancho Grande	1,400,000.00	0.00	409,116.02	409,116.02	990,883.98
Mejoramiento Centro Escolar San Francisco de Asís en El Almendro	5,474,002.33	0.00	0.00	0.00	5,474,002.33
Mejoramiento centro escolar José Coronel Urtecho en Murra	4,173,349.00	0.00	1,965,523.91	1,965,523.91	2,207,825.09
Mejoramiento del centro escolar Santo Domingo de Guzmán (Flor de María Vargas) en Totogalpa	0.00	0.00	0.00	0.00	0.00
Mejoramiento del centro escolar La Unión en Quilalí	0.00	0.00	0.00	0.00	0.00
Mejoramiento del centro escolar El Quebracho en El Jícaro	0.00	0.00	0.00	0.00	0.00
Diseño para el mejoramiento del centro escolar Nuevo Amanecer en Quilali	1,162,456.00	0.00	394,816.85	394,816.85	767,639.15
Diseño para el mejoramiento del centro escolar Jesús de la Buena Esperanza en Telpaneca	968,713.00	0.00	329,014.05	329,014.05	639,698.95
Diseño para el mejoramiento del instituto 3 de Marzo Ternura de los Pueblos en Quilalí	968,713.00	0.00	329,014.05	329,014.05	639,698.95
Mejoramiento de aulas multigrado en el centro escolar Nuevo Progreso en Rosita	1,870,052.53	0.00	1,766,264.05	1,766,264.05	103,788.48
Mejoramiento de aulas multigrado en el centro escolar Sendero de Luz en Rosita	2,130,052.53	0.00	1,735,078.99	1,735,078.99	394,973.54
Mejoramiento del centro escolar José Dimas González en El Tuma - La Dalia	1,400,000.00	0.00	409,116.02	409,116.02	990,883.98
Mejoramiento del centro escolar La Pita del Jobo en Wiwilí de Nueva Segovia	1,400,000.00	0.00	709,940.42	709,940.42	690,059.58
Mejoramiento del centro escolar Peñas Blancas en El Cuá	681,900.00	0.00	409,116.02	409,116.02	272,783.98
Mejoramiento del centro escolar Pedro Joaquín Chamorro en Rancho Grande	534,375.22	0.00	534,375.22	534,375.22	0.00
Mejoramiento del centro escolar Las Vegas en Muy Muy	509,086.05	0.00	509,086.05	509,086.05	0.00
Mejoramiento del centro escolar 14 de Julio en Rancho Grande	818,872.98	0.00	818,872.98	818,872.98	0.00
Mejoramiento del centro escolar Las Minas en Wiwilí de Jinotega	604,025.71	0.00	604,025.71	604,025.71	0.00
Mejoramiento del centro escolar Verapaz en El Tuma - La Dalia	528,956.13	0.00	528,956.13	528,956.13	0.00
Mejoramiento del centro escolar San Francisco de Asís en La Concordia	381,979.27	0.00	381,979.27	381,979.27	0.00
Mejoramiento del centro escolar El Cobano en San Dionisio	510,285.42	0.00	510,285.42	510,285.42	0.00
Mejoramiento del centro escolar Andrés Castro en La Trinidad	1,232,796.96	0.00	1,232,796.96	1,232,796.96	0.00
Mejoramiento del centro escolar Bill Smith en San Francisco de Cuapa	0.00	0.00	0.00	0.00	0.00
Mejoramiento del centro escolar San Francisco de Paula en Telpaneca	1,223,485.35	0.00	1,223,485.35	1,223,485.35	0.00
Mejoramiento del centro escolar El Socorro en Palacaguina	1,198,528.75	0.00	1,198,528.75	1,198,528.75	0.00
Mejoramiento del centro escolar Benjamín Zeledón en Rancho Grande	621,516.09	0.00	582,842.95	582,842.95	38,673.14
Mejoramiento del centro escolar El Progreso N°2 en Nueva Guinea	858,126.00	0.00	789,312.98	789,312.98	68,813.02
Mejoramiento del centro escolar NER Las Lajas en San Lorenzo	879,881.60	0.00	879,881.60	879,881.60	0.00
Mejoramiento del centro escolar El Silencio en San Francisco de Cuapa	949,284.41	0.00	949,284.41	949,284.41	0.00
Diseño para el mejoramiento del centro escolar Diriangén en San Juan de Río Coco	968,713.00	0.00	329,014.04	329,014.04	639,698.96
Diseño para el mejoramiento del centro escolar Santo Domingo Sector 5 en Telpaneca	774,971.00	0.00	263,211.24	263,211.24	511,759.76
Dirección y Coordinación de Educación Primaria	447,958,876.31	446,215,397.42	112,849.50	446,328,246.92	1,630,629.39
Servicios de Educación Primaria Formal	5,689,308,720.69	5,689,744,950.23	0.00	5,689,744,950.23	-436,229.54
Mejoramiento Centro Escolar San José Obrero en El Almendro	2,142,905.21	0.00	0.00	0.00	2,142,905.21
Diseño para el mejoramiento del centro escolar La Unión en Quilalí	774,971.00	0.00	263,211.24	263,211.24	511,759.76
Diseño para el mejoramiento del centro escolar Simón Bolívar en San Juan de Río Coco	774,971.00	0.00	263,211.24	263,211.24	511,759.76
Mejoramiento de aulas multigrado en el centro escolar Santa Rita 2 en Rosita	1,870,052.53	0.00	1,754,009.82	1,754,009.82	116,042.71

FILTRADO POR :

PARAMETROS ESPECIALES: Mes Inicial (MM)=1 / Mes Final (MM)=12 / Programa Especifico=6

PRODUCCION 2016

SUBSISTEMA : SIEP
 APLICACION : SIEP
 ENTIDAD : DGP
 USUARIO : DGP027

Cuadro No. 20
PRODUCCION 2016
MINISTERIO DE HACIENDA Y CREDITO PUBLICO
PROGRAMAS ESPECIFICOS
ESTRATEGIA REDUCCION DE LA POBREZA (RECLASIFICACION ERCEP)

PAGINA: 7 de 60
 FECHA: 08/03/2017
 HORA: 01:51:19 PM
 REPORTE: PRPSIEP125A

ACTUALIZADO Y DEVENGADO (CORDOBAS)
DE: ENERO A: DICIEMBRE

INSTITUCION	PRESUPUESTO ACTUALIZADO	DEVENGADO			SALDO POR DEVENGAR
		CORRIENTE	CAPITAL	TOTAL	
MINISTERIO DE EDUCACIÓN					
EDUCACIÓN PRIMARIA					
Mejoramiento de aulas multigrado en el centro escolar Ríos de Agua Viva en Rosita	2,130,052.53	0.00	933,270.15	933,270.15	1,196,782.38
Mejoramiento de aulas multigrado en el centro escolar Camilo Ortega en Rancho Grande	1,790,613.45	0.00	1,034,465.56	1,034,465.56	756,147.89
Mejoramiento de aulas multigrado en el centro escolar Los Pinos en Rancho Grande	1,690,613.45	0.00	1,352,615.56	1,352,615.56	337,997.89
Mejoramiento del centro escolar Edmundo Díaz en San Juan de Río Coco	0.00	0.00	0.00	0.00	0.00
Mejoramiento del centro escolar Yale N°1 en El Tuma - La Dalia	529,675.17	0.00	529,675.17	529,675.17	0.00
Mejoramiento del centro escolar Alexis Arguello en Teustepe	1,638,684.65	0.00	1,638,684.65	1,638,684.65	0.00
Mejoramiento del centro escolar El Chiquirin en Somoto	2,448,738.12	0.00	2,448,738.12	2,448,738.12	0.00
Mejoramiento del centro escolar Los Alpes - Baronesa en Condega	1,164,791.69	0.00	1,164,791.69	1,164,791.69	0.00
Mejoramiento del centro escolar Tomasa Damaris Rueda en Nueva Guinea	858,126.00	0.00	789,312.98	789,312.98	68,813.02
Mejoramiento del centro escolar Miguel Larreynaga en San José de Cusmapa	1,233,217.83	0.00	1,233,217.83	1,233,217.83	0.00
Mejoramiento del centro escolar La Estanzuela en Estelí	1,169,694.81	0.00	1,169,694.81	1,169,694.81	0.00
Mejoramiento del centro escolar Laguna Verde N°3 en Wiwili de Jinotega	517,793.28	0.00	517,793.28	517,793.28	0.00
Mejoramiento del centro escolar Martha Soza en San Sebastián de Yalí	453,261.64	0.00	453,261.64	453,261.64	0.00
Mejoramiento del centro escolar Bijague Sur en Matagalpa	583,458.02	0.00	537,883.38	537,883.38	45,574.64
Mejoramiento del centro escolar San José de Gualiqueme en Condega	1,186,344.30	0.00	1,186,344.30	1,186,344.30	0.00
Mejoramiento del centro escolar San Marcos Abajo en Muy Muy	505,283.72	0.00	505,283.72	505,283.72	0.00
Mejoramiento del centro escolar Jehová es mi Pastor en El Rama	966,559.29	0.00	966,559.29	966,559.29	0.00
Mejoramiento de aula multigrado en el centro escolar Miguel Obando y Bravo en Waslala	576,244.00	0.00	0.00	0.00	576,244.00
Mejoramiento de aula multigrado en el centro Escolar Salomón Ibarra en El Rama	682,244.00	0.00	511,176.29	511,176.29	171,067.71
Mejoramiento de aula multigrados en el centro escolar Flor de Pino N°3 en Waslala	576,249.00	0.00	0.00	0.00	576,249.00
Mejoramiento de aula multigrado en el centro escolar Puertas del Cielo en Siuna	102,588.00	0.00	0.00	0.00	102,588.00
Mejoramiento de aula multigrado en el centro escolar San José Good Liven en El Tortuguero	0.00	0.00	0.00	0.00	0.00
Mejoramiento de aula multigrado en el centro escolar San Francisco en Waslala	0.00	0.00	0.00	0.00	0.00
Mejoramiento de aula multigrado en el centro escolar Santa Cruz N°1 en Santa Maria de Pantasma	636,134.00	0.00	636,133.77	636,133.77	0.23
Mejoramiento de aula multigrado en el centro escolar Olaskinon N°1 en Wiwili Jinotega	636,134.00	0.00	636,133.78	636,133.78	0.22
Mejoramiento de aula multigrado en el centro escolar La Trinidad en Comalapa	466,464.00	0.00	466,463.76	466,463.76	0.24
Mejoramiento de aula multigrado en el centro escolar Santos Alfonso Hurtado en Boaco	464,746.00	0.00	464,745.18	464,745.18	0.82
Mejoramiento de aula multigrado en el centro escolar Georgino Andrade en Boaco	464,746.00	0.00	464,745.18	464,745.18	0.82
Mejoramiento de aula multigrado en el centro escolar San Martín en La Cruz de Río Grande	0.00	0.00	0.00	0.00	0.00
Mejoramiento de aula multigrado en el centro escolar Wano Central N°1 en Wiwili Jinotega	636,134.00	0.00	636,133.78	636,133.78	0.22
Mejoramiento de aula multigrado en el centro escolar Sierra Morena en Jinotega	636,134.00	0.00	636,133.78	636,133.78	0.22
Mejoramiento de aula multigrado en el centro escolar Vallas Central en Waslala	0.00	0.00	0.00	0.00	0.00
Mejoramiento de aulas multigrado en el centro escolar Cristóbal Avilés en Camoapa	1,656,453.05	0.00	1,024,576.87	1,024,576.87	631,876.18
Diseño para el mejoramiento del centro escolar Santa Teresa en Quilalí	968,713.00	0.00	329,014.05	329,014.05	639,698.95
Mejoramiento de aulas multigrado en el centro escolar San Jorge en La Conquista	14,385.19	0.00	0.00	0.00	14,385.19
Mejoramiento de aulas multigrado en el centro escolar El Cascal en Rosita	2,030,052.53	0.00	1,747,969.73	1,747,969.73	282,082.80
Mejoramiento de aulas multigrado en el centro escolar Susún las Flores en Rosita	1,870,052.53	0.00	1,754,009.85	1,754,009.85	116,042.68
Mejoramiento del instituto 3 de Marzo Ternura de los Pueblos en Quilalí	0.00	0.00	0.00	0.00	0.00
Diseño para el mejoramiento del centro escolar Cristo Rey en Telpaneca	968,713.00	0.00	329,014.05	329,014.05	639,698.95
Mejoramiento del instituto Luz Marina González en Jalapa	0.00	0.00	0.00	0.00	0.00
Mejoramiento centro escolar Enmanuel Mongalo y Rubio en Ciudad Antigua	4,239,480.60	0.00	1,818,002.52	1,818,002.52	2,421,478.08
Mejoramiento de aulas multigrado en el centro escolar Nueva América en Rosita	1,870,052.53	0.00	1,766,430.81	1,766,430.81	103,621.72
Mejoramiento del centro escolar Alfonso Cortés en San Juan de Río Coco	0.00	0.00	0.00	0.00	0.00
Mejoramiento del centro escolar Simón Bolívar en Jalapa	0.00	0.00	0.00	0.00	0.00
Mejoramiento del centro escolar Santa Esther en El Rama	1,400,000.00	0.00	416,863.70	416,863.70	983,136.30
Mejoramiento de aulas multigrado en el centro escolar Rafaela Herrera en Boaco	1,494,134.16	0.00	680,043.33	680,043.33	814,090.83
Mejoramiento de aulas multigrado en el centro escolar El Milagro en Rosita	2,130,052.53	0.00	1,709,202.59	1,709,202.59	420,849.94
Mejoramiento de aula multigrado en el centro escolar Diriangén en Rancho Grande	572,146.00	0.00	572,145.01	572,145.01	0.99
Mejoramiento del centro escolar El Trapiche en San Marcos, Carazo	386,056.40	0.00	366,681.73	366,681.73	19,374.67
Mejoramiento del centro escolar El Black en Rosita	611,870.00	0.00	550,632.36	550,632.36	61,237.64

FILTRADO POR :

PARAMETROS ESPECIALES: Mes Inicial (MM)=1 / Mes Final (MM)=12 / Programa Especifico=6

PRODUCCION 2016

SUBSISTEMA : SIEP
APLICACION : SIEP
ENTIDAD : DGP
USUARIO : DGP027

Cuadro No. 20
PRODUCCION 2016
MINISTERIO DE HACIENDA Y CREDITO PUBLICO
PROGRAMAS ESPECIFICOS
ESTRATEGIA REDUCCION DE LA POBREZA (RECLASIFICACION ERCEP)

PAGINA: 8 de 60
FECHA: 08/03/2017
HORA: 01:51:19 PM
REPORTE: PRPSIEP125A

ACTUALIZADO Y DEVENGADO (CORDOBAS)
DE: ENERO A: DICIEMBRE

INSTITUCION	PRESUPUESTO ACTUALIZADO	DEVENGADO			SALDO POR DEVENGAR
		CORRIENTE	CAPITAL	TOTAL	
MINISTERIO DE EDUCACIÓN					
EDUCACIÓN PRIMARIA					
Mejoramiento de aula multigrado en el centro escolar Gabriela Mistral en Waslala	576,249.00	0.00	0.00	0.00	576,249.00
Mejoramiento de aula multigrado en el centro escolar Peñas Blancas N°2 en Wiwili Jinotega	636,134.00	0.00	636,133.78	636,133.78	0.22
Mejoramiento de aula multigrado en el centro escolar Socorro Yaoska N°3 en Rancho Grande	572,146.00	0.00	572,145.01	572,145.01	0.99
Mejoramiento de aula multigrado en el centro escolar Rafaela Herrera en El Tortuguero	0.00	0.00	0.00	0.00	0.00
Mejoramiento de aula multigrado en el centro escolar Las Labranzas N°3 en Esteli	344,025.00	0.00	344,024.38	344,024.38	0.62
Mejoramiento de aula multigrado en el centro escolar Sector Sierre Valle en Waslala	0.00	0.00	0.00	0.00	0.00
Mejoramiento de aula multigrado en el centro escolar Pablo Antonio Cuadra en Waslala	0.00	0.00	0.00	0.00	0.00
Mejoramiento de aula multigrado en el centro escolar Soledad en San Rafael del Norte	636,134.00	0.00	636,133.77	636,133.77	0.23
Mejoramiento de aula multigrado en el centro escolar Tomasa Damaris en Nueva Guinea	659,732.00	0.00	0.00	0.00	659,732.00
Mejoramiento de aula multigrado en el centro escolar Río Arriba del Limón en Jalapa	389,488.00	0.00	389,487.36	389,487.36	0.64
Mejoramiento del centro escolar El Moradón en Wiwilí de Nueva Segovia	1,400,000.00	0.00	709,940.42	709,940.42	690,059.58
Diseño para el mejoramiento del centro escolar Miguel Larreynaga en Jalapa	581,228.00	0.00	197,408.43	197,408.43	383,819.57
Mejoramiento del centro escolar Linda Vista de Palo Prieto en Wiwilí de Nueva Segovia	1,400,000.00	0.00	709,940.42	709,940.42	690,059.58
Dotación de Pupitres y Set de Mobiliario para Maestros	47,877,046.90	1,983,536.10	44,842,212.84	46,825,748.94	1,051,297.96
Mejoramiento de aulas multigrado en el centro escolar Panales N°1 en El Sauce	1,624,751.18	0.00	971,726.21	971,726.21	653,024.97
Mejoramiento de aulas multigrado en el centro escolar Coliwas en Rosita	2,130,052.53	0.00	1,719,135.91	1,719,135.91	410,916.62
Diseño para el mejoramiento del centro escolar Olimpia Colindres en Murra	1,356,199.00	0.00	460,619.65	460,619.65	895,579.35
Mejoramiento de aulas multigrado en el centro escolar El Corralito en Acoyapa	1,711,298.50	0.00	737,530.36	737,530.36	973,768.14
Mejoramiento del centro escolar Santo Domingo Sector 5 en Telpaneca	0.00	0.00	0.00	0.00	0.00
Diseño para el mejoramiento del centro escolar Salomón Ibarra Mayorga en San Juan de Río Coco	2,518,655.00	0.00	855,436.52	855,436.52	1,663,218.48
Mejoramiento de aulas multigrado en el centro escolar Getsemaní en Rosita	1,880,052.53	0.00	1,760,734.84	1,760,734.84	119,317.69
Mejoramiento del centro escolar El Hular en El Tuma - La Dalia	1,400,000.00	0.00	409,116.02	409,116.02	990,883.98
Diseño para el mejoramiento del centro escolar Salomón Ibarra Mayorga en Telpaneca	968,713.00	0.00	329,014.05	329,014.05	639,698.95
Mejoramiento de aulas multigrado en el centro escolar Tercio Pelo en Rosita	1,870,052.53	0.00	1,780,412.92	1,780,412.92	89,639.61
Mejoramiento de aulas multigrado en el centro escolar Jesús de la Buena Esperanza en Boaco	1,494,134.16	0.00	1,117,981.18	1,117,981.18	376,152.98
Mejoramiento del centro escolar San Jerónimo en Santo Domingo	1,028,833.64	0.00	1,028,833.64	1,028,833.64	0.00
Mejoramiento del centro escolar San Ramón en San José de Bocay	600,304.34	0.00	600,304.34	600,304.34	0.00
Mejoramiento del centro escolar El Carao en Muy Muy	512,980.13	0.00	512,980.13	512,980.13	0.00
Mejoramiento del centro escolar El Progreso en Nueva Guinea	747,999.35	0.00	636,312.13	636,312.13	111,687.22
Construcción del Colegio Sabana Grande en Managua	19,789,844.00	0.00	19,789,843.16	19,789,843.16	0.84
Mejoramiento del centro escolar Agua Fria en El Sauce	396,544.25	0.00	371,327.74	371,327.74	25,216.51
Mejoramiento del centro escolar José Dolores Estrada en Diriomo	851,434.60	0.00	851,434.60	851,434.60	0.00
Mejoramiento del centro escolar Rafaela Herrera en San Francisco Libre	528,793.00	0.00	528,792.29	528,792.29	0.71
Mejoramiento de aula multigrado en el centro escolar Jesús de la Buena Esperanza Sector N°2 en Siuna	637,588.00	0.00	0.00	0.00	637,588.00
Mejoramiento del centro escolar Cacao en El Sauce	430,431.00	0.00	420,875.15	420,875.15	9,555.85
Mejoramiento de aula multigrado en el centro escolar Guardabarranco en Paiwas	874,593.00	0.00	874,592.91	874,592.91	0.09
Mejoramiento del centro escolar El Guacimito en Siuna	721,552.52	0.00	721,552.52	721,552.52	0.00
Mejoramiento de aula multigrado en el centro escolar Santa Clara en El Tortuguero	0.00	0.00	0.00	0.00	0.00
Mejoramiento de aula multigrado en el centro escolar San Pablo en Paiwas	572,146.00	0.00	572,145.01	572,145.01	0.99
Mejoramiento de aula multigrado en el centro escolar Salomón Ibarra Mayorga en Quezalguaque	461,725.00	0.00	461,724.28	461,724.28	0.72
Mejoramiento de aula multigrado en el centro escolar Zinica N°1 en Waslala	0.00	0.00	0.00	0.00	0.00
Mejoramiento de aula multigrado en el centro escolar San Francisco en Kukra Hill	0.00	0.00	0.00	0.00	0.00
Servicios de Educación Primaria para Extra Edad	23,163,308.08	23,042,817.78	0.00	23,042,817.78	120,490.30
Subvención a Centros Escolares - Primaria	146,570,567.04	146,570,567.04	0.00	146,570,567.04	0.00
Mantenimiento y Reparación de Mobiliario Escolar	12,523,500.00	12,523,500.00	0.00	12,523,500.00	0.00
Diseño para el mejoramiento del centro escolar Santo Domingo de Guzmán (Flor de María Vargas) en Totogalpa	1,162,456.00	0.00	394,816.85	394,816.85	767,639.15
Mejoramiento del centro escolar Chachagua en Murra	1,400,000.00	0.00	635,888.15	635,888.15	764,111.85
Mejoramiento del centro escolar Las Veguitas en El Tuma - La Dalia	1,400,000.00	0.00	409,116.02	409,116.02	990,883.98
Mejoramiento del centro escolar El Recuerdo en Santa María de Pantasma	565,060.51	0.00	565,060.51	565,060.51	0.00

FILTRADO POR :

PARAMETROS ESPECIALES: Mes Inicial (MM)=1 / Mes Final (MM)=12 / Programa Especifico=6

PRODUCCION 2016

SUBSISTEMA : SIEP
 APLICACION : SIEP
 ENTIDAD : DGP
 USUARIO : DGP027

Cuadro No. 20
PRODUCCION 2016
MINISTERIO DE HACIENDA Y CREDITO PUBLICO
PROGRAMAS ESPECIFICOS
ESTRATEGIA REDUCCION DE LA POBREZA (RECLASIFICACION ERCEP)

PAGINA: 9 de 60
 FECHA: 08/03/2017
 HORA: 01:51:19 PM
 REPORTE: PRPSIEP125A

ACTUALIZADO Y DEVENGADO (CORDOBAS)
DE: ENERO A: DICIEMBRE

INSTITUCION	PRESUPUESTO ACTUALIZADO	DEVENGADO			SALDO POR DEVENGAR
		CORRIENTE	CAPITAL	TOTAL	
MINISTERIO DE EDUCACIÓN					
EDUCACIÓN PRIMARIA					
Mejoramiento del centro escolar Dennis Martínez en Santa Lucía	842,315.43	0.00	842,315.43	842,315.43	0.00
Mejoramiento del centro escolar Enmanuel Mongalo en Matiguás	540,026.50	0.00	518,184.26	518,184.26	21,842.24
Mejoramiento del centro escolar Félix Rubén García Sarmiento en Nueva Guinea	0.00	0.00	0.00	0.00	0.00
Mejoramiento del centro escolar San Miguel de Socal en Boaco	875,054.93	0.00	875,054.93	875,054.93	0.00
Mejoramiento del centro escolar El Buen Samaritano en Telpaneca	1,219,575.99	0.00	1,219,575.99	1,219,575.99	0.00
Mejoramiento del centro escolar Naciones Unidas en Rancho Grande	526,508.71	0.00	526,508.71	526,508.71	0.00
Mejoramiento del centro escolar Fuente de Andalucía en El Ayote	959,638.00	0.00	894,211.59	894,211.59	65,426.41
Mejoramiento del centro escolar 14 de Septiembre en Jinotega	378,898.98	0.00	378,898.98	378,898.98	0.00
Mejoramiento del centro escolar Arcoiris de Amor en El Rama	858,126.00	0.00	808,442.29	808,442.29	49,683.71
Mejoramiento del centro escolar Los Ángeles en El Rama	0.00	0.00	0.00	0.00	0.00
Mejoramiento de aulas multigrado en el centro escolar Nuevo Amanecer en Rosita	2,030,052.53	0.00	1,833,630.11	1,833,630.11	196,422.42
Mejoramiento de aulas multigrado en el centro escolar El Jardín en Rosita	1,880,052.53	0.00	1,770,176.73	1,770,176.73	109,875.80
Mejoramiento de aula multigrado en el centro escolar Fray Antonio de Valdivieso en Waslala	576,249.00	0.00	0.00	0.00	576,249.00
Mejoramiento de aula multigrado en el centro escolar Nueva Luz en El Castillo	828,037.00	0.00	0.00	0.00	828,037.00
Mejoramiento de aula multigrado en el centro escolar Caño La Cruz en Waslala	41,249.00	0.00	0.00	0.00	41,249.00
Mejoramiento de aula multigrado en el centro escolar Monte Cristo en Bluefields	775,017.00	0.00	0.00	0.00	775,017.00
Mejoramiento de aulas multigrado en el preescolar El Pilón en El Sauce	1,524,751.18	0.00	891,726.20	891,726.20	633,024.98
Mejoramiento del centro escolar Salomón Ibarra Mayorga en Telpaneca	0.00	0.00	0.00	0.00	0.00
Mejoramiento del centro escolar Diriangén en San Juan de Río Coco	0.00	0.00	0.00	0.00	0.00
Mejoramiento de aulas multigrado en el centro escolar Buenos Aires en Rosita	1,952,187.53	0.00	1,758,970.15	1,758,970.15	193,217.38
Mejoramiento de aulas multigrado en el centro escolar Benjamín Llinder en Rosita	0.00	0.00	0.00	0.00	0.00
Mejoramiento del centro escolar Miguel Hidalgo y Castilla en El Jícaro	0.00	0.00	0.00	0.00	0.00
Diseño para el mejoramiento del centro escolar Terreríos en Jalapa	774,971.00	0.00	263,211.24	263,211.24	511,759.76
Mejoramiento de aulas multigrado en el centro escolar Orlando Pineda en Boaco	1,594,134.16	0.00	1,058,848.02	1,058,848.02	535,286.14
Mejoramiento del centro escolar Terreríos en Jalapa	0.00	0.00	0.00	0.00	0.00
Diseño para el mejoramiento del centro escolar Simón Bolívar en Jalapa	2,324,912.00	0.00	789,633.72	789,633.72	1,535,278.28
Mejoramiento del centro escolar San José en Matiguás	1,308,294.00	0.00	409,116.02	409,116.02	899,177.98
EDUCACIÓN SECUNDARIA	1,928,355,217.34	1,321,317,430.44	399,177,753.50	1,720,495,183.94	207,860,033.40
Mejoramiento de aula en el centro escolar El Tamalaque, Santa María de Pantasma	1,169,479.15	0.00	1,169,479.15	1,169,479.15	0.00
Mejoramiento de ambiente escolar para aula TIC móvil en el instituto nacional San Juan Bautista en La Concepción	314,973.77	0.00	314,973.77	314,973.77	0.00
Mejoramiento de ambientes complementarios del Colegio Público Edgard Arbizú de Managua	324,190.42	0.00	324,190.42	324,190.42	0.00
Mejoramiento de ambiente escolar para aula TIC móvil en el Instituto Nacional de Madriz en Somoto	28,189.33	0.00	28,189.33	28,189.33	0.00
Mejoramiento de ambiente escolar para aula TIC móvil en el Instituto Nacional San Sebastián en Acoyapa	1,193,166.61	0.00	1,193,166.61	1,193,166.61	0.00
Mejoramiento de ambientes complementarios del Colegio Solidaridad de Managua	455,245.00	0.00	455,244.67	455,244.67	0.33
Mejoramiento del centro escolar Elieta Rizo en San Rafael del Norte	11,527,594.90	0.00	10,003,211.93	10,003,211.93	1,524,382.97
Mejoramiento de aula en el centro escolar María Teresa Herrera, El Cúa	1,125,729.80	0.00	1,125,729.80	1,125,729.80	0.00
Mejoramiento del centro escolar Simón Bolívar en Acoyapa	5,331,803.87	0.00	3,945,323.81	3,945,323.81	1,386,480.06
Mejoramiento de aulas en el centro escolar La Chilena, Camoapa	1,840,417.64	0.00	1,840,417.64	1,840,417.64	0.00
Mejoramiento de aula en el centro escolar Quebrada Negra Arriba, Murra	1,021,134.86	0.00	1,009,704.83	1,009,704.83	11,430.03
Mejoramiento de aula en el centro escolar La Providencia (San José Loma Azul), San Rafael del Norte	0.00	0.00	0.00	0.00	0.00
Reemplazo del centro escolar San Andrés en Wiwilí de Jinotega	18,920,269.51	0.00	0.00	0.00	18,920,269.51
Reemplazo del centro escolar Filemón Rivera en San Sebastián de Yalí	8,819,888.43	0.00	8,635,400.41	8,635,400.41	184,488.02
Mejoramiento de aula en el centro escolar El Cacao, León	929,462.33	0.00	464,731.03	464,731.03	464,731.30
Mejoramiento de aula en el centro escolar Santa Martha 1, Acoyapa	1,037,762.42	0.00	1,037,762.42	1,037,762.42	0.00
Mejoramiento de aula en el centro escolar Paso Real (Arquitecto Lorenzo Guerrero), San Nicolás	1,062,262.62	0.00	873,421.53	873,421.53	188,841.09
Mejoramiento de aula en el centro escolar El Carrizal, Ciudad Antigua	990,758.54	0.00	921,187.42	921,187.42	69,571.12
Mejoramiento del centro escolar Edgar Henry Thomas en San José de Bocay	7,484,079.51	0.00	7,484,079.34	7,484,079.34	0.17
Mejoramiento de aula en el centro escolar Fraternidad, San Nicolás	1,135,876.50	0.00	1,135,876.50	1,135,876.50	0.00
Mejoramiento de aula en el centro escolar Santa Fé, El Castillo	1,726,599.14	0.00	1,593,999.72	1,593,999.72	132,599.42
Mejoramiento de aula en el centro escolar Chagüite Grande N.2 (Divino Niño Jesús), Jinotega	1,690,561.42	0.00	1,690,561.42	1,690,561.42	0.00

FILTRADO POR :

PARAMETROS ESPECIALES: Mes Inicial (MM)=1 / Mes Final (MM)=12 / Programa Especifico=6

PRODUCCION 2016

SUBSISTEMA : SIEP
APLICACION : SIEP
ENTIDAD : DGP
USUARIO : DGP027

Cuadro No. 20
PRODUCCION 2016
MINISTERIO DE HACIENDA Y CREDITO PUBLICO
PROGRAMAS ESPECIFICOS
ESTRATEGIA REDUCCION DE LA POBREZA (RECLASIFICACION ERCEP)

PAGINA: 10 de 60
FECHA: 08/03/2017
HORA: 01:51:19 PM
REPORTE: PRPSIEP125A

ACTUALIZADO Y DEVENGADO (CORDOBAS)
DE: ENERO A: DICIEMBRE

INSTITUCION	PRESUPUESTO ACTUALIZADO	DEVENGADO			SALDO POR DEVENGAR
		CORRIENTE	CAPITAL	TOTAL	
MINISTERIO DE EDUCACIÓN					
EDUCACIÓN SECUNDARIA					
Mejoramiento de aula en el centro escolar Benjamín Linder, El Cúa	1,125,729.80	0.00	1,125,729.80	1,125,729.80	0.00
Mejoramiento de ambiente escolar para aula TIC móvil en el centro escolar República de Argentina en Managua	7,877.34	0.00	7,877.34	7,877.34	0.00
Mejoramiento de aulas en el centro escolar Escambray (Sarayal), Jinotega	1,085,501.91	0.00	1,085,501.91	1,085,501.91	0.00
Mejoramiento de aula en el centro escolar Evenecer, El Ayote	1,726,599.14	0.00	1,626,738.10	1,626,738.10	99,861.04
Mejoramiento del centro escolar Rubén Darío en San Dionisio	12,349,171.52	0.00	11,804,855.55	11,804,855.55	544,315.97
Mejoramiento del centro escolar Máximo Jeréz en Santo Tomás	0.00	0.00	0.00	0.00	0.00
Dotación de Mobiliario y Equipos del Colegio Público San Sebastián en Managua	1,856,131.00	0.00	0.00	0.00	1,856,131.00
Mejoramiento del centro escolar Nena María Quezada en Teustepe	14,309,782.77	0.00	8,332,371.40	8,332,371.40	5,977,411.37
Mejoramiento de aula en el centro escolar Espíritu Divino, El Ayote	1,032,294.35	0.00	955,227.75	955,227.75	77,066.60
Mejoramiento del centro escolar Nima en Wiwilí de Jinotega	0.00	0.00	0.00	0.00	0.00
Mejoramiento de aula en el centro escolar El Roble, San Miguelito	1,300,975.32	0.00	1,300,975.32	1,300,975.32	0.00
Mejoramiento de aula en el centro escolar Castillo Norte, Mulukukú	1,323,837.77	0.00	1,323,837.77	1,323,837.77	0.00
Mejoramiento Centro Escolar Rafaela Herrera en El Castillo	14,343,774.60	0.00	10,476,715.75	10,476,715.75	3,867,058.85
Mejoramiento de aula en el centro escolar Belén (San Francisco), El Jícaro	1,027,786.24	0.00	968,716.52	968,716.52	59,069.72
Mejoramiento de aula en el centro escolar El Zancudal, San Sebastián de Yalí	1,085,501.91	0.00	1,085,501.91	1,085,501.91	0.00
Mejoramiento de aula en el centro Escolar El Progreso, Nueva Guinea	0.00	0.00	0.00	0.00	0.00
Mejoramiento de aula en el centro escolar El Porvenir, Santo Tomás	0.00	0.00	0.00	0.00	0.00
Mejoramiento del centro escolar El Barro en Achuapa	0.17	0.00	0.00	0.00	0.17
Mejoramiento del centro escolar Enmanuel Mongalo en Santa Rosa del Peñón	4,517,441.42	0.00	3,977,171.52	3,977,171.52	540,269.90
Mejoramiento del centro escolar Rubén Darío en Dipilto	0.00	0.00	0.00	0.00	0.00
Mejoramiento Centro Escolar La Bonanza en El Tuma - La Dalia	8,923,870.42	0.00	8,542,495.37	8,542,495.37	381,375.05
Mejoramiento del centro escolar Grencell Saballos en Wiwilí de Jinotega	16,626,287.72	0.00	4,772,533.92	4,772,533.92	11,853,753.80
Mejoramiento de aula en el centro escolar Los Negritos (NER Camilo Zapata), Teustepe	1,032,293.91	0.00	1,019,038.75	1,019,038.75	13,255.16
Mejoramiento del centro escolar Adelita Sorto en Achuapa	9,291,857.93	0.00	4,043,549.55	4,043,549.55	5,248,308.38
Mejoramiento de aula en el centro escolar José Dolores Estrada, Bonanza	1,332,273.50	0.00	1,332,273.50	1,332,273.50	0.00
Mejoramiento Centro Escolar El Carmen en Wiwilí de Jinotega	15,170,712.71	0.00	14,724,873.93	14,724,873.93	445,838.78
Mejoramiento de ambiente escolar para aula TIC móvil en el instituto nacional Rigoberto López Pérez en Managua	18,892.47	0.00	18,892.47	18,892.47	0.00
Mejoramiento de ambientes complementarios Colegio Gaspar García Laviana de Tipitapa	865,282.40	0.00	865,282.40	865,282.40	0.00
Mejoramiento de ambientes complementarios del Colegio Reino de España de Tipitapa	458,725.14	0.00	458,725.14	458,725.14	0.00
Mejoramiento de ambiente escolar para aula TIC móvil en el instituto público Rosendo López en Rivas	74,191.77	0.00	74,191.77	74,191.77	0.00
Mejoramiento de ambiente escolar para aula TIC móvil en el instituto nacional Ramírez Goyena en Managua	19,798.99	0.00	19,798.99	19,798.99	0.00
Mejoramiento Centro Escolar Sagrado Corazón en El Castillo	3,229,816.69	0.00	0.00	0.00	3,229,816.69
Mejoramiento de aula en el centro escolar El Cuyal, Mozonte	938,781.18	0.00	933,821.74	933,821.74	4,959.44
Mejoramiento de aula en el centro escolar Juan de Dios Vanegas, El Cúa	1,125,729.78	0.00	1,125,729.78	1,125,729.78	0.00
Mejoramiento de aula en el centro escolar Zompoperita, Santa María de Pantasma	1,125,729.65	0.00	1,081,980.45	1,081,980.45	43,749.20
Mejoramiento de aula en el centro escolar Delia Arellano, Nueva Guinea	1,173,194.45	0.00	1,173,194.45	1,173,194.45	0.00
Mejoramiento de aula en el centro escolar Enmanuel Mongalo y Rubio, Mateare	883,628.18	0.00	441,813.97	441,813.97	441,814.21
Mejoramiento Centro Escolar Rafaela Herrera en Achuapa	0.00	0.00	0.00	0.00	0.00
Reemplazo del centro escolar Martha Hernández en Macuelizo	8,244,908.18	0.00	5,640,566.61	5,640,566.61	2,604,341.57
Mejoramiento del centro escolar Luis Ángel Delgadillo en Quilalí	0.00	0.00	0.00	0.00	0.00
Mejoramiento de aula en el centro escolar Macaralí, Jalapa	1,119,465.46	0.00	1,104,029.08	1,104,029.08	15,436.38
Mejoramiento Centro Escolar Diriangén en Santa María de Pantasma	10,871,548.10	0.00	8,444,828.69	8,444,828.69	2,426,719.41
Mejoramiento del centro escolar Bello Amanecer en Paiwas	6,086,502.22	0.00	0.00	0.00	6,086,502.22
Mejoramiento de aula en el centro escolar Samaria, El Ayote	1,032,294.35	0.00	1,003,994.09	1,003,994.09	28,300.26
Mejoramiento de aula en el centro escolar Santa Elena #2, San Miguelito	1,269,337.22	0.00	1,269,337.22	1,269,337.22	0.00
Mejoramiento de aula en el centro escolar José Isidro Amador, San Miguelito	1,134,460.79	0.00	1,120,423.30	1,120,423.30	14,037.49
Mejoramiento del centro escolar Máximo Jeréz en Santo Domingo	12,917,199.46	0.00	8,417,236.60	8,417,236.60	4,499,962.86
Mejoramiento de aula en el centro escolar Puente de Amistad, Teustepe	1,032,293.91	0.00	996,654.11	996,654.11	35,639.80
Mejoramiento del centro escolar Kudawas en San José de Bocay	4,238,048.05	0.00	4,238,047.94	4,238,047.94	0.11
Mejoramiento de aula en el centro escolar La Pita del Jobo, Wiwilí de Nueva Segovia	1,086,467.30	0.00	1,086,467.30	1,086,467.30	0.00
Mejoramiento de ambiente escolar para aula TIC móvil en el Instituto Nacional de	56,957.00	0.00	56,956.94	56,956.94	0.06

FILTRADO POR :

PARAMETROS ESPECIALES: Mes Inicial (MM)=1 / Mes Final (MM)=12 / Programa Especifico=6

PRODUCCION 2016

SUBSISTEMA : SIEP
 APLICACION : SIEP
 ENTIDAD : DGP
 USUARIO : DGP027

Cuadro No. 20
PRODUCCION 2016
MINISTERIO DE HACIENDA Y CREDITO PUBLICO
PROGRAMAS ESPECIFICOS
ESTRATEGIA REDUCCION DE LA POBREZA (RECLASIFICACION ERCEP)

PAGINA: 11 de 60
 FECHA: 08/03/2017
 HORA: 01:51:19 PM
 REPORTE: PRPSIEP125A

ACTUALIZADO Y DEVENGADO (CORDOBAS)
DE: ENERO A: DICIEMBRE

INSTITUCION	PRESUPUESTO ACTUALIZADO	DEVENGADO			SALDO POR DEVENGAR
		CORRIENTE	CAPITAL	TOTAL	
MINISTERIO DE EDUCACIÓN					
EDUCACIÓN SECUNDARIA					
Segovia Leonardo Matute en Ocotal					
Mejoramiento de ambiente escolar para aula TIC móvil en el Instituto Nacional Reyno de Suecia en Estelí	44,405.13	0.00	44,405.13	44,405.13	0.00
Mejoramiento de ambiente escolar para aula TIC móvil en el Instituto Nacional de Camoapa	744,945.82	0.00	744,945.82	744,945.82	0.00
Mejoramiento de aula en el centro escolar Camilo Zapata, Teustepe	1,128,301.18	0.00	1,127,301.18	1,127,301.18	1,000.00
Mejoramiento del instituto nacional de Bella Cruz (15 de Julio) en Ciudad Sandino	17,179,342.00	0.00	14,831,268.65	14,831,268.65	2,348,073.35
Mejoramiento del centro escolar Kudawas en Wiwilí de Jinotega	0.00	0.00	0.00	0.00	0.00
Mejoramiento del centro escolar José Dolores Estrada en Dipilto	5,113,384.11	0.00	3,706,470.58	3,706,470.58	1,406,913.53
Mejoramiento de ambiente escolar para aula TIC móvil en el Instituto Nacional Berardo Ciraquí en El Rama	311,724.58	0.00	311,724.58	311,724.58	0.00
Mejoramiento de aula en el centro escolar Cristo Rey, El Jícaro	1,031,426.73	0.00	1,031,426.73	1,031,426.73	0.00
Mejoramiento de aulas en el centro escolar El Prado Ciudad Darío	2,439,905.96	0.00	2,439,905.96	2,439,905.96	0.00
Mejoramiento de aula en el centro Escolar Santa Esther, El Rama	0.00	0.00	0.00	0.00	0.00
Mejoramiento del centro escolar Guadalupe Caldera en El Rama	16,664,627.54	0.00	1,722,525.73	1,722,525.73	14,942,101.81
Reemplazo del centro escolar Eliterio Martínez en Prinzapolka	19,003,641.19	0.00	0.00	0.00	19,003,641.19
Mejoramiento del centro escolar Monseñor Salvador en La Cruz de Río Grande	18,759,605.46	0.00	13,740,183.38	13,740,183.38	5,019,422.08
Mejoramiento de aula en el centro escolar Nueva Esperanza, El Ayote	1,052,120.50	0.00	1,052,120.50	1,052,120.50	0.00
Mejoramiento de aula en el centro escolar San Francisco de Asís, Siuna	1,363,353.85	0.00	1,363,353.85	1,363,353.85	0.00
Mejoramiento de aula en el centro escolar Nuestra Señora de Guadalupe, Siuna	1,345,526.05	0.00	1,345,526.05	1,345,526.05	0.00
Mejoramiento del centro escolar Róger Salgado Wilson en Wiwilí de Jinotega	7,940,049.77	0.00	7,940,049.30	7,940,049.30	0.47
Servicios de Educación Secundaria Formal	1,160,687,630.26	1,158,898,441.95	716,316.68	1,159,614,758.63	1,072,871.63
Dirección y Coordinación de Educación Secundaria	4,633,972.12	4,667,330.54	0.00	4,667,330.54	-33,358.42
Bachillerato Técnico	2,409,023.27	2,078,420.30	0.00	2,078,420.30	330,602.97
Dotación de Pupitres y Set de Mobiliario para Maestros	33,074,871.07	1,171,530.54	18,273,402.00	19,444,932.54	13,629,938.53
Mejoramiento de aula en el centro escolar San Antonio de Wali, El Jícaro	1,086,776.71	0.00	1,086,776.71	1,086,776.71	0.00
Supervisión del mejoramiento del instituto nacional Francisco Luis Espinoza en Estelí	0.00	0.00	0.00	0.00	0.00
Mejoramiento de aula en el centro escolar San Ramón, San José de Bocay	0.00	0.00	0.00	0.00	0.00
Mejoramiento de aula en el centro escolar La Canasta, San Rafael del Norte	0.00	0.00	0.00	0.00	0.00
Supervisión de la rehabilitación y ampliación del instituto nacional Juan José Rodríguez en Jinotepe	0.00	0.00	0.00	0.00	0.00
Mejoramiento de aula en el centro escolar Miguel Larreynaga, Murra	1,833,935.82	0.00	1,804,000.25	1,804,000.25	29,935.57
Reemplazo del centro escolar Josefa Toledo Aguerri en El Jícaro	6,156,396.50	0.00	3,670,512.64	3,670,512.64	2,485,883.86
Mejoramiento del centro escolar Lakia Tara en Prinzapolka	0.00	0.00	0.00	0.00	0.00
Mejoramiento de aulas en el centro escolar El Porvenir, Jalapa	0.06	0.00	0.00	0.00	0.06
Mejoramiento de aula en el centro escolar San Francisco, Jalapa	1,928,043.70	0.00	1,928,043.70	1,928,043.70	0.00
Mejoramiento de aula en el centro escolar San Pablito, Murra	1,021,134.86	0.00	1,000,004.16	1,000,004.16	21,130.70
Estudio de preinversión para la rehabilitación, ampliación y equipamiento del instituto nacional Juan José Rodríguez en Jinotepe	2,158,700.00	0.00	2,122,920.00	2,122,920.00	35,780.00
Estudio de preinversión para el mejoramiento y equipamiento del instituto nacional Francisco Luis Espinoza en Estelí	2,621,655.00	0.00	2,555,000.00	2,555,000.00	66,655.00
Mejoramiento de aula en el centro escolar Corozal, Santa María de Pantasma	1,125,729.80	0.00	1,125,729.80	1,125,729.80	0.00
Mejoramiento de aula en el centro escolar EL Mojón, Ciudad Antigua	1,069,345.54	0.00	1,069,345.46	1,069,345.46	0.08
Mejoramiento de ambiente escolar para aula TIC móvil en el instituto nacional Benjamín Zeledón en Managua	10,740.59	0.00	10,740.59	10,740.59	0.00
Mejoramiento de ambiente escolar para aula TIC en el Instituto Nacional San Carlos Borromeo en San Carlos	491,655.41	0.00	491,655.41	491,655.41	0.00
Mejoramiento de ambiente escolar para aula TIC móvil en el Instituto Nacional Nicarao en Managua	17,197.33	0.00	17,197.33	17,197.33	0.00
Mejoramiento de ambientes complementarios del Colegio General José de San Martín de Managua	389,274.04	0.00	389,274.04	389,274.04	0.00
Mejoramiento del centro escolar El Tamalake en Santa María de Pantasma	5,121,879.41	0.00	1,600,045.40	1,600,045.40	3,521,834.01
Mejoramiento de aula en el centro escolar San Miguel de Chachawa, Wiwilí de Nueva Segovia	1,054,634.17	0.00	1,027,105.34	1,027,105.34	27,528.83
Mejoramiento de aula en el centro escolar Pedro Joaquín Chamorro Cardenal, El Jícaro	1,058,108.99	0.00	1,058,108.99	1,058,108.99	0.00
Mejoramiento de aulas en el centro escolar Los Ramos, Altagracia	2,005,560.80	0.00	1,588,807.62	1,588,807.62	416,753.18
Mejoramiento de aula en el centro escolar 29 de Junio, El Tuma - La Dalia	1,162,227.73	0.00	1,162,227.73	1,162,227.73	0.00
Mejoramiento de aula en el centro escolar Sendero de Luz, El Cúa	1,125,729.79	0.00	1,125,729.79	1,125,729.79	0.00
Mejoramiento de aula en el centro escolar Antonio Mairena, El Ayote	1,032,294.35	0.00	929,737.57	929,737.57	102,556.78
Mejoramiento de aula en el centro escolar Suniwas, Bonanza	1,435,008.83	0.00	1,435,008.83	1,435,008.83	0.00

FILTRADO POR :

PARAMETROS ESPECIALES: Mes Inicial (MM)=1 / Mes Final (MM)=12 / Programa Especifico=6

PRODUCCION 2016

SUBSISTEMA : SIEP
APLICACION : SIEP
ENTIDAD : DGP
USUARIO : DGP027

Cuadro No. 20
PRODUCCION 2016
MINISTERIO DE HACIENDA Y CREDITO PUBLICO
PROGRAMAS ESPECIFICOS
ESTRATEGIA REDUCCION DE LA POBREZA (RECLASIFICACION ERCEP)

PAGINA: 12 de 60
FECHA: 08/03/2017
HORA: 01:51:19 PM
REPORTE: PRPSIEP125A

ACTUALIZADO Y DEVENGADO (CORDOBAS)
DE: ENERO A: DICIEMBRE

INSTITUCION	PRESUPUESTO ACTUALIZADO	DEVENGADO			SALDO POR DEVENGAR
		CORRIENTE	CAPITAL	TOTAL	
MINISTERIO DE EDUCACIÓN					
EDUCACIÓN SECUNDARIA					
Mejoramiento Centro Escolar Nicarao en Wiwilí de Nueva Segovia	0.00	0.00	0.00	0.00	0.00
Mejoramiento del instituto nacional Francisco Luis Espinoza en Estelí	100,000.15	0.00	0.00	0.00	100,000.15
Mejoramiento de aula en el centro escolar Santiago Arguello, Jalapa	1,119,465.12	0.00	1,054,464.75	1,054,464.75	65,000.37
Mejoramiento del centro escolar Andrés Castro en Waspam	14,932,660.28	0.00	11,877,823.63	11,877,823.63	3,054,836.65
Reemplazo del centro escolar Francisco Luis Espinoza en Jalapa	12,548,099.53	0.00	4,212,902.51	4,212,902.51	8,335,197.02
Mejoramiento del centro escolar Venadito en Wiwilí de Jinotega	0.00	0.00	0.00	0.00	0.00
Mejoramiento del centro escolar Edgar Henry Thomas en Wiwili de Jinotega	0.00	0.00	0.00	0.00	0.00
Mejoramiento del centro escolar Román Germán en Wiwilí de Jinotega	3,579,703.50	0.00	3,579,702.95	3,579,702.95	0.55
Mejoramiento del centro escolar Walakistan en Wiwilí de Jinotega	0.00	0.00	0.00	0.00	0.00
Mejoramiento de aula en el centro escolar San Juan de Dios, El Ayote	1,730,381.76	0.00	1,730,381.76	1,730,381.76	0.00
Mejoramiento de ambiente escolar para aula TIC móvil en el instituto nacional Experimental México en Managua	6,599.40	0.00	6,599.40	6,599.40	0.00
Mejoramiento de ambiente escolar para aula TIC móvil en el Instituto Nacional Benjamín Zeledón en Jinotega	17,806.20	0.00	17,806.20	17,806.20	0.00
Mejoramiento de ambiente escolar para aula TIC móvil en el Instituto Nacional Eliseo Picado de Matagalpa	31,470.26	0.00	31,470.26	31,470.26	0.00
Mejoramiento de ambientes complementarios del Instituto Nacional José Antonio Hooker de Managua	271,333.00	0.00	271,332.58	271,332.58	0.42
Mejoramiento del centro escolar Fray Bartolomé de las Casas en Matiguás	15,111,760.13	0.00	14,615,002.64	14,615,002.64	496,757.49
Mejoramiento de aula en el centro escolar América (Andrés Castro), Jinotega	1,085,501.92	0.00	1,085,501.92	1,085,501.92	0.00
Instituto de Excelencia Académica Sandino (IDEAS)	10,012,914.46	10,508,445.07	0.00	10,508,445.07	-495,530.61
Dotación de Mobiliario y Equipos del Instituto Nacional Elvis Díaz Romero en Managua	1,970,434.00	0.00	0.00	0.00	1,970,434.00
Rehabilitación y ampliación del instituto nacional Juan José Rodríguez en Jinotepe	1,286,607.30	0.00	0.00	0.00	1,286,607.30
Mejoramiento del instituto Benjamín Zeledón en Potosí	14,003,984.00	0.00	14,003,983.71	14,003,983.71	0.29
Dotación de Mobiliario y Equipos del Colegio Experimental México en Managua	1,917,300.00	0.00	0.00	0.00	1,917,300.00
Mejoramiento del centro escolar Corazón de Jesús en San Lorenzo	7,681,660.86	0.00	7,489,259.24	7,489,259.24	192,401.62
Mejoramiento del centro escolar Dr. Fernando Robleto Lang en Mulukukú	7,257,686.27	0.00	0.00	0.00	7,257,686.27
Reemplazo del instituto nacional Augusto C. Sandino en Jinotega	6,753,307.61	0.00	6,147,921.01	6,147,921.01	605,386.60
Mejoramiento de aula en el centro escolar Teodoro Rodríguez, La Trinidad	1,058,696.86	0.00	910,363.34	910,363.34	148,333.52
Mejoramiento del centro escolar Denis Martínez en Quilalí	3,010,493.83	0.00	1,169,445.34	1,169,445.34	1,841,048.49
Mejoramiento de aula en el centro escolar Reverendo Miguel Ángel Vásquez, San Sebastián de Yalí	1,085,502.78	0.00	1,085,501.90	1,085,501.90	0.88
Reemplazo del centro escolar Anexo Parcelas en Santa María de Pantasma	6,757,736.00	0.00	2,180,988.17	2,180,988.17	4,576,747.83
Reemplazo del centro escolar El Madroño en El Tortuguero	14,698,266.30	0.00	11,775,129.51	11,775,129.51	2,923,136.79
Mejoramiento del centro escolar Hermanos Linarte en El Sauce	13,493,737.26	0.00	3,887,499.55	3,887,499.55	9,606,237.71
Servicios de Educación Secundaria a Distancia	137,387,539.04	136,909,706.17	0.00	136,909,706.17	477,832.87
Mejoramiento de aula en el centro escolar San Francisco de Asís Likia Abajo #1, Matiguás	0.00	0.00	0.00	0.00	0.00
Mejoramiento de aula en el centro escolar Llano El Boquerón, San Isidro	1,095,677.70	0.00	1,052,749.14	1,052,749.14	42,928.56
Mejoramiento de aula en el centro escolar San Jacinto, El Coral	0.00	0.00	0.00	0.00	0.00
Mejoramiento del centro escolar Francisco Aarón Flores en Nueva Guinea	4,278,598.07	0.00	0.00	0.00	4,278,598.07
Mejoramiento de aula en el centro escolar María Ángeles Dubón, Chinandega	929,461.69	0.00	464,731.03	464,731.03	464,730.66
Mejoramiento del centro escolar Nicarao en Quilalí de Nueva Segovia	4,543,312.71	0.00	1,362,993.81	1,362,993.81	3,180,318.90
Mejoramiento Centro Escolar Guayabo en Siuna	2,808,132.55	0.00	2,808,132.55	2,808,132.55	0.00
Mejoramiento del centro escolar José Dolores Estrada en Dipilto	0.00	0.00	0.00	0.00	0.00
Mejoramiento de aula en el centro escolar Guardabarranco, San Miguelito	1,146,063.11	0.00	1,146,063.11	1,146,063.11	0.00
Mejoramiento de aula en el centro escolar Centro América, Quilalí	1,082,513.94	0.00	1,082,513.94	1,082,513.94	0.00
Mejoramiento del centro escolar Niños Indígenas Mártires de Ayapal en San José de Bocay	6,115,321.49	0.00	6,115,135.25	6,115,135.25	186.24
Mejoramiento de aula en el centro escolar Pedro Joaquín Chamorro, El Castillo	1,726,599.14	0.00	1,617,587.48	1,617,587.48	109,011.66
Mejoramiento de aula en el centro escolar Enmanuel Mongalo y Rubio, Matiguás	1,126,259.51	0.00	1,126,259.51	1,126,259.51	0.00
Educación Física y Deportes	7,215,167.51	7,083,555.87	0.00	7,083,555.87	131,611.64
Mejoramiento de aula en el centro escolar Morado Las Mercedes, Wiwilí de Nueva Segovia	1,066,505.81	0.00	1,066,505.81	1,066,505.81	0.00
Mejoramiento de aula en el centro escolar Flor de Pino, Quilalí	1,085,306.91	0.00	1,085,306.91	1,085,306.91	0.00
Mejoramiento de aula en el centro escolar Joaquín Pasos, El Cúa	1,125,729.79	0.00	1,125,729.79	1,125,729.79	0.00
Mejoramiento de aula en el centro escolar Miguel Ramírez Goyena, Teustepe	0.00	0.00	0.00	0.00	0.00
Mejoramiento de aula en el centro escolar 15 de Septiembre, Jalapa	0.00	0.00	0.00	0.00	0.00

FILTRADO POR :

PARAMETROS ESPECIALES: Mes Inicial (MM)=1 / Mes Final (MM)=12 / Programa Especifico=6

PRODUCCION 2016

SUBSISTEMA : SIEP
APLICACION : SIEP
ENTIDAD : DGP
USUARIO : DGP027

Cuadro No. 20
PRODUCCION 2016
MINISTERIO DE HACIENDA Y CREDITO PUBLICO
PROGRAMAS ESPECIFICOS
ESTRATEGIA REDUCCION DE LA POBREZA (RECLASIFICACION ERCEP)

PAGINA: 13 de 60
FECHA: 08/03/2017
HORA: 01:51:19 PM
REPORTE: PRPSIEP125A

ACTUALIZADO Y DEVENGADO (CORDOBAS)
DE: ENERO A: DICIEMBRE

INSTITUCION	PRESUPUESTO ACTUALIZADO	DEVENGADO			SALDO POR DEVENGAR
		CORRIENTE	CAPITAL	TOTAL	
MINISTERIO DE EDUCACIÓN					
EDUCACIÓN SECUNDARIA					
Mejoramiento del centro escolar Valle San Antonio en El Sauce	0.00	0.00	0.00	0.00	0.00
Mejoramiento Centro Escolar Banacito en Wiwilí de Nueva Segovia	7,471,705.15	0.00	2,514,230.08	2,514,230.08	4,957,475.07
Mejoramiento del centro escolar Guapinol en Santa María de Pantasma	7,358,848.40	0.00	5,398,381.14	5,398,381.14	1,960,467.26
Mejoramiento del centro escolar Divino Niño en La Cruz de Río Grande	10,569,695.06	0.00	0.00	0.00	10,569,695.06
Mejoramiento de aula en el centro escolar La Unión, Teustepe	0.00	0.00	0.00	0.00	0.00
Mejoramiento del instituto nacional de occidente en León	23,263,385.00	0.00	23,164,845.65	23,164,845.65	98,539.35
EDUCACIÓN PREESCOLAR	626,529,149.68	484,286,404.41	85,285,060.51	569,571,464.92	56,957,684.76
Reemplazo del preescolar San Miguel de Sacal en Boaco	3,503,567.00	0.00	0.00	0.00	3,503,567.00
Reemplazo del preescolar Guardabarranco en Acoyapa	5,212,308.90	0.00	2,898,947.90	2,898,947.90	2,313,361.00
Reemplazo del preescolar San Miguelito en San Miguelito	9,235,603.25	0.00	6,918,832.50	6,918,832.50	2,316,770.75
Dotación de Set de Mobiliario para Preescolar y Maestros	15,864,934.18	155,324.52	11,679,233.00	11,834,557.52	4,030,376.66
Reemplazo preescolar La Ceibita en Comalapa	6,307,247.30	0.00	4,200,640.96	4,200,640.96	2,106,606.34
Mejoramiento del preescolar Niños Indígenas Mártires de Ayapal en San José de Bocay	5,389,164.35	0.00	5,389,082.46	5,389,082.46	81.89
Reemplazo del preescolar Andrés Castro en Waspam	9,443,148.56	0.00	9,140,385.34	9,140,385.34	302,763.22
Reemplazo del preescolar Exania Rodríguez en Wiwilí de Jinotega	4,682,259.00	0.00	1,718,012.42	1,718,012.42	2,964,246.58
Reemplazo del preescolar Posolera en Waslala	3,942,361.00	0.00	3,271,679.66	3,271,679.66	670,681.34
Reemplazo del preescolar Hermanos Noruegos en Teustepe	11,620,665.08	0.00	7,754,674.57	7,754,674.57	3,865,990.51
Seguridad Alimentaria y Nutricional Educación Inicial (PREESCOLAR)	179,418,268.82	179,418,259.82	0.00	179,418,259.82	9.00
Mejoramiento del preescolar Román Germán en Wiwilí de Jinotega	4,003,629.87	0.00	4,003,628.93	4,003,628.93	0.94
Mejoramiento del preescolar Róger Salgado Wilson en Wiwilí de Jinotega	10,386,147.71	0.00	10,386,146.88	10,386,146.88	0.83
Educación Preescolares Comunitarios	134,614,183.20	134,517,612.02	0.00	134,517,612.02	96,571.18
Reemplazo del preescolar Parcelas en Santa María de Pantasma	0.00	0.00	0.00	0.00	0.00
Reemplazo del preescolar Pancasán en Santo Domingo	8,041,932.42	0.00	5,269,668.07	5,269,668.07	2,772,264.35
Mejoramiento del preescolar Kudawas en San José de Bocay	1,701,416.62	0.00	1,701,415.88	1,701,415.88	0.74
Servicios de Educación Preescolar	200,255,973.55	170,195,208.05	344,734.88	170,539,942.93	29,716,030.62
Mejoramiento del preescolar Edgar Henry Thomas en San José de Bocay	7,735,025.98	0.00	7,735,025.59	7,735,025.59	0.39
Reemplazo del preescolar San Francisco en San Lorenzo	5,171,312.89	0.00	2,872,951.47	2,872,951.47	2,298,361.42
EDUCACIÓN ESPECIAL	106,414,872.13	91,936,744.23	14,472,478.87	106,409,223.10	5,649.03
Servicios de Educación Inclusiva	13,841,870.47	13,886,121.60	0.00	13,886,121.60	-44,251.13
Rehabilitación y ampliación del centro de educación especial Melania Morales en Managua	14,478,127.00	0.00	14,472,478.87	14,472,478.87	5,648.13
Dirección y Coordinación Educación Especial	1,494,489.77	1,388,422.91	0.00	1,388,422.91	106,066.86
Servicios de Educación Especial	76,600,384.89	76,662,199.72	0.00	76,662,199.72	-61,814.83
ALFABETIZACIÓN Y EDUCACIÓN DE ADULTOS	186,477,286.46	186,243,073.07	0.00	186,243,073.07	234,213.39
Mejoramiento de aulas taller en el instituto nacional de oriente Pedro Aráuz Palacios en Granada	10,000.00	0.00	0.00	0.00	10,000.00
Mejoramiento de aulas taller en el centro escolar 14 de Septiembre en San Carlos	10,000.00	0.00	0.00	0.00	10,000.00
Mejoramiento de aulas taller en el centro escolar El Madroño en Siuna	0.00	0.00	0.00	0.00	0.00
Mejoramiento de aulas taller en el instituto público San Felipe en León	10,000.00	0.00	0.00	0.00	10,000.00
Mejoramiento de aulas taller en el centro escolar Pablo Hurtado en Juigalpa	0.00	0.00	0.00	0.00	0.00
Mejoramiento de aulas taller en el centro escolar público Xilonem en Siuna	10,000.00	0.00	0.00	0.00	10,000.00
Mejoramiento de aulas taller en el centro escolar La Estanduela en Estelí	0.00	0.00	0.00	0.00	0.00
Mejoramiento de aulas taller en el centro escolar Guillermo Cano en Estelí	10,000.00	0.00	0.00	0.00	10,000.00
Dirección y Coordinación Alfabetización y Educación de Adultos	23,493,455.86	23,056,436.53	0.00	23,056,436.53	437,019.33
Mejoramiento de aulas taller en el centro escolar Naciones Unidas en Granada	0.00	0.00	0.00	0.00	0.00
Mejoramiento de aulas taller en el instituto nacional Rosendo López en Rivas	10,000.00	0.00	0.00	0.00	10,000.00
Mejoramiento de aulas taller en el instituto de Santo Tomás	10,000.00	0.00	0.00	0.00	10,000.00
Servicios de Habilitación Laboral	8,554,305.62	8,487,588.76	0.00	8,487,588.76	66,716.86
Servicios de Alfabetización y Educación de Jóvenes y Adultos	104,691,093.98	104,587,174.12	0.00	104,587,174.12	103,919.86
Servicios de Educación Secundaria de Jóvenes y Adultos	49,648,431.00	50,111,873.66	0.00	50,111,873.66	-463,442.66
Mejoramiento de aulas taller en la escuela José Coronel Urtecho en San Carlos	0.00	0.00	0.00	0.00	0.00
Mejoramiento de aulas taller en el instituto nacional La Salle en Diriamba	10,000.00	0.00	0.00	0.00	10,000.00
Mejoramiento de aulas taller en el centro escolar Rafaela Herrera en Masaya	10,000.00	0.00	0.00	0.00	10,000.00

FILTRADO POR :

PARAMETROS ESPECIALES: Mes Inicial (MM)=1 / Mes Final (MM)=12 / Programa Especifico=6

PRODUCCION 2016

SUBSISTEMA : SIEP
 APLICACION : SIEP
 ENTIDAD : DGP
 USUARIO : DGP027

Cuadro No. 20
PRODUCCION 2016
MINISTERIO DE HACIENDA Y CREDITO PUBLICO
PROGRAMAS ESPECIFICOS
ESTRATEGIA REDUCCION DE LA POBREZA (RECLASIFICACION ERCEP)

PAGINA: 14 de 60
 FECHA: 08/03/2017
 HORA: 01:51:19 PM
 REPORTE: PRPSIEP125A

ACTUALIZADO Y DEVENGADO (CORDOBAS)
DE: ENERO A: DICIEMBRE

INSTITUCION	PRESUPUESTO ACTUALIZADO	DEVENGADO			SALDO POR DEVENGAR
		CORRIENTE	CAPITAL	TOTAL	
MINISTERIO AGROPECUARIO	150,602,081.46	132,731,072.13	2,151,010.79	134,882,082.92	15,719,998.54
PROYECTOS CENTRALES	0.76	0.00	0.00	0.00	0.76
Diseño del centro de servicio para el fomento de la producción agroecológica en El Rama	0.00	0.00	0.00	0.00	0.00
Supervisión del centro de servicio para el fomento de la producción agroecológica en Ocotál, Nueva Segovia	0.00	0.00	0.00	0.00	0.00
Diseño del centro de servicio para el fomento de la producción agroecológica en Ocotál, Nueva Segovia	0.00	0.00	0.00	0.00	0.00
Estudios y diseños para la construcción de centros de servicios para el fomento de la producción agroecológica	0.00	0.00	0.00	0.00	0.00
Supervisión del centro de servicio para el fomento de la producción agroecológica en El Rama	0.00	0.00	0.00	0.00	0.00
Construcción del centro de servicio para el fomento de la producción agroecológica en el Rama	0.00	0.00	0.00	0.00	0.00
Construcción del centro de servicio para el fomento de la producción agroecológica en Ocotál, Nueva Segovia	0.76	0.00	0.00	0.00	0.76
GESTION Y FOMENTO DE LA PRODUCCION AGROECOLÓGICA	18,156,120.00	6,449,308.59	2,151,010.79	8,600,319.38	9,555,800.62
Dirección y Coordinación de la Gestión y Fomento de la Producción Agroecológica.	11,297,520.00	2,711,379.07	0.00	2,711,379.07	8,586,140.93
Fomento al Desarrollo de la Producción Agroecológica u Orgánica.	6,858,600.00	3,737,929.52	2,151,010.79	5,888,940.31	969,659.69
PARTIDAS NO ASIGNABLES A PROGRAMAS	132,445,960.70	126,281,763.54	0.00	126,281,763.54	6,164,197.16
Investigación Tecnológica	48,002,724.31	47,444,924.16	0.00	47,444,924.16	557,800.15
Transferencias de Tecnologías Agropecuarias	84,443,236.39	78,836,839.38	0.00	78,836,839.38	5,606,397.01
MINISTERIO DE TRANSPORTE E INFRAESTRUCTURA	5,903,639,612.27	0.00	5,902,929,112.97	5,902,929,112.97	710,499.30
CONSTRUCCIÓN DE CARRETERAS	4,504,126,837.86	0.00	4,503,535,131.88	4,503,535,131.88	591,705.98
Supervisión para el mejoramiento de la carretera La Paz Centro - Malpaisillo	4,045,166.40	0.00	4,045,166.12	4,045,166.12	0.28
Administración del proyecto mejoramiento de la carretera Rancho Rojo - La Calamidad	1,813,530.92	0.00	1,808,649.52	1,808,649.52	4,881.40
Mejoramiento del camino Naciones Unidas - San Francisco	114,700,863.30	0.00	114,700,863.30	114,700,863.30	0.00
Supervisión para el mejoramiento del camino Naciones Unidas - San Francisco	31,860,096.98	0.00	31,860,096.98	31,860,096.98	0.00
Mejoramiento del camino El Rama - Empalme Kukra Hill - Laguna de Perlas, Tramo I: Est. 339+275 - Est. 312+985	195,087,399.50	0.00	195,087,398.33	195,087,398.33	1.17
Supervisión para el mejoramiento del camino Empalme Terrabona - Terrabona	5,796,528.00	0.00	5,796,524.95	5,796,524.95	3.05
Estudio de factibilidad y diseño para el mejoramiento del camino El Comején - Waslala	3,409,660.00	0.00	3,378,941.50	3,378,941.50	30,718.50
Mejoramiento del Tramo de Carretera Rotonda Jean Paul Genie - Rotonda Ticuantepe	25,410,000.00	0.00	25,410,000.00	25,410,000.00	0.00
Estudio de factibilidad y diseño para el mejoramiento del camino Comalapa-Cuapa	2,788,390.00	0.00	2,788,389.48	2,788,389.48	0.52
Mejoramiento de la carretera Malpaisillo - Villa 15 de Julio, tramo I: Est. 0+000-18+200	219,710,308.90	0.00	219,710,308.90	219,710,308.90	0.00
Mejoramiento de la carretera Río Blanco - Mulukukú, tramo I: Est.203+250 - Puente Unikwas	324,470,222.42	0.00	324,470,167.41	324,470,167.41	55.01
Mejoramiento del Camino Tola - Empalme El Coyol - Entrada El Guacalito	500.00	0.00	0.00	0.00	500.00
Supervisión Mejoramiento Puntual de la Carretera Río Blanco - Mulukukú	801,397.00	0.00	801,396.62	801,396.62	0.38
Estudio de factibilidad y diseño para la ampliación de la carretera Las Flores - Catarina - Guanacaste	50,000.00	0.00	0.00	0.00	50,000.00
Estudio de factibilidad y diseño para el mejoramiento de la carretera Empalme Waspam - Puerto Cabezas	500.00	0.00	0.00	0.00	500.00
Mejoramiento del Camino Naciones Unidas - San Francisco, Tramo II: Est. 23+050 - 46+100	188,976,384.99	0.00	188,976,384.63	188,976,384.63	0.36
Estudio de factibilidad y diseño para la ampliación de la carretera Sapoá - Peñas Blancas	50,000.00	0.00	0.00	0.00	50,000.00
Estudio de factibilidad y diseño para el mejoramiento de la carretera Tipitapa-Empalme San Benito	3,418,001.00	0.00	3,418,000.02	3,418,000.02	0.98
Mejoramiento del Camino Empalme El Portillo - El Cuá	73,776,814.00	0.00	73,776,813.37	73,776,813.37	0.63
Mejoramiento del Camino Empalme La Mora - Las Carpas en el departamento de Matagalpa	15,708,793.00	0.00	15,708,791.26	15,708,791.26	1.74
Mejoramiento de la carretera Malpaisillo - Villa 15 de Julio, tramo II: Est. 18+200-36+400	201,720,137.48	0.00	201,720,137.48	201,720,137.48	0.00
Mejoramiento del tramo de carretera San Sebastián de Yalí - Condega	190,095,114.29	0.00	190,095,114.20	190,095,114.20	0.09
Estudio de factibilidad y diseño para la construcción del puente Montefresco entre los municipios de Managua - Tipitapa	500,000.00	0.00	500,000.00	500,000.00	0.00
Mejoramiento del camino El Rama - Empalme Kukra Hill - Laguna de Perlas	0.00	0.00	0.00	0.00	0.00
Mejoramiento del Camino San Dionisio - Planta Ocalca	39,443,098.00	0.00	39,443,096.94	39,443,096.94	1.06
Supervisión para el mejoramiento del camino San Juan de Río Coco - Las Cruces	6,975,048.00	0.00	6,975,047.01	6,975,047.01	0.99
Mejoramiento del camino Bluefields - San Francisco	313,656,346.74	0.00	313,656,346.73	313,656,346.73	0.01
Supervisión para el mejoramiento del camino Pantasma - Wiwili	0.00	0.00	0.00	0.00	0.00

FILTRADO POR :

PARAMETROS ESPECIALES: Mes Inicial (MM)=1 / Mes Final (MM)=12 / Programa Especifico=6

PRODUCCION 2016

SUBSISTEMA : SIEP
 APLICACION : SIEP
 ENTIDAD : DGP
 USUARIO : DGP027

Cuadro No. 20
PRODUCCION 2016
MINISTERIO DE HACIENDA Y CREDITO PUBLICO
PROGRAMAS ESPECIFICOS
ESTRATEGIA REDUCCION DE LA POBREZA (RECLASIFICACION ERCEP)

PAGINA: 15 de 60
 FECHA: 08/03/2017
 HORA: 01:51:19 PM
 REPORTE: PRPSIEP125A

ACTUALIZADO Y DEVENGADO (CORDOBAS)
DE: ENERO A: DICIEMBRE

INSTITUCION	PRESUPUESTO ACTUALIZADO	DEVENGADO			SALDO POR DEVENGAR
		CORRIENTE	CAPITAL	TOTAL	
MINISTERIO DE TRANSPORTE E INFRAESTRUCTURA					
CONSTRUCCIÓN DE CARRETERAS					
Supervisión para el mejoramiento de la carretera Río Blanco - Mulukukú	32,636,259.51	0.00	32,636,190.33	32,636,190.33	69.18
Construcción de obras de mitigación y vulnerabilidad al cambio climático en puntos críticos sobre la ruta Chinandega-Guasáule	94,051,653.34	0.00	94,051,652.53	94,051,652.53	0.81
Mejoramiento del camino Empalme Terrabona - Terrabona	94,880,146.00	0.00	94,880,146.00	94,880,146.00	0.00
Mejoramiento del Camino El Cuá - San José de Bocay	120,133,647.00	0.00	120,133,646.62	120,133,646.62	0.38
Mejoramiento de la carretera Mululukú - Siuna, Tramo 1: Est. 257+223 - Est. 280+213	144,786,436.01	0.00	144,786,436.01	144,786,436.01	0.00
Construcción de puente Averdeén	2,928,641.50	0.00	2,928,641.50	2,928,641.50	0.00
Estudio de factibilidad y diseño para el mejoramiento del camino Macuelizo - Santa María en el departamento de Nueva Segovia	4,457,363.00	0.00	4,456,138.79	4,456,138.79	1,224.21
Mejoramiento del camino Santa Lucía-Boaco	6,725,007.00	0.00	6,725,005.85	6,725,005.85	1.15
Mejoramiento de la carretera Chinandega - Guasaule	248,756,243.19	0.00	248,756,242.44	248,756,242.44	0.75
Mejoramiento del camino Las Sabanas - San José de Cusmapa en Madriz	812,213.00	0.00	812,212.27	812,212.27	0.73
Supervisión para el Mejoramiento de la Carretera Esquipulas - Muy Muy	11,552,077.16	0.00	11,552,076.89	11,552,076.89	0.27
Construcción del puente Panaloya sobre el tramo Granada - Malacatoya	10,000,000.00	0.00	10,000,000.00	10,000,000.00	0.00
Estudio de factibilidad y diseño para el mejoramiento del camino Wapí-El Tortuguero	4,251,064.00	0.00	4,211,776.90	4,211,776.90	39,287.10
Estudio de factibilidad y diseño para el mejoramiento del camino La Esperanza - Wapí	11,010,852.00	0.00	11,010,852.00	11,010,852.00	0.00
Estudios de factibilidad y diseño para el mejoramiento del camino Waslala - Siuna	10,563,616.00	0.00	10,563,615.48	10,563,615.48	0.52
Supervisión para el mejoramiento de la Carretera Mulukukú - Siuna	26,273,228.21	0.00	26,273,226.07	26,273,226.07	2.14
Supervisión para el mejoramiento del camino Las Sabanas - San José de Cusmapa en Madriz	926,567.00	0.00	926,565.39	926,565.39	1.61
Mejoramiento de la Carretera Esquipulas - Muy Muy	391,809,392.67	0.00	391,681,721.22	391,681,721.22	127,671.45
Mejoramiento del camino El Rama - Empalme Kukra Hill - Laguna de Perlas, Tramo II: Est. 312+985 - Est. 286+695	220,982,597.50	0.00	220,982,596.66	220,982,596.66	0.84
Estudios de Factibilidad Técnica y Económica para el Mejoramiento de la Carretera Las Piedrecitas (km. 6+830) - Mateare	1,809,520.00	0.00	1,809,519.24	1,809,519.24	0.76
Estudio de factibilidad y diseño para el mejoramiento del camino Siuna - Rosita	5,265,314.00	0.00	5,265,314.00	5,265,314.00	0.00
Supervisión del Mejoramiento del Camino Empalme Mina El Limón - Mina El Limón	263,901.00	0.00	263,898.49	263,898.49	2.51
Supervisión para el mejoramiento de la carretera Muy Muy - Matiguás - Río Blanco	500.00	0.00	0.00	0.00	500.00
Estudio de factibilidad y diseño para el mejoramiento de la carretera Sahsa - Río Wawa	500.00	0.00	0.00	0.00	500.00
Mejoramiento del Camino La California - San Diego en el Municipio de Villa El Carmen	11,496,924.00	0.00	11,496,923.82	11,496,923.82	0.18
Mejoramiento del Camino Naciones Unidas - San Francisco, Tramo I: Est. 0+000 - 23+050	68,681,991.97	0.00	68,681,991.68	68,681,991.68	0.29
Supervisión para el mejoramiento del camino rural entre Naciones Unidas - Bluefields	2,500,000.00	0.00	2,500,000.00	2,500,000.00	0.00
Factibilidad y diseño para el mejoramiento del camino empalme Masigüe-La Embajada-Río Quisaura-Villa Siquia	7,953,515.00	0.00	7,953,514.92	7,953,514.92	0.08
Mejoramiento de la carretera Empalme Cerro Verde - Empalme El Portillo	83,889,341.00	0.00	83,889,340.91	83,889,340.91	0.09
Mejoramiento de la carretera Mulukukú - Siuna	0.00	0.00	0.00	0.00	0.00
Estudio de factibilidad y diseño para el mejoramiento de los accesos viales a la ciudad de León	1,390,507.00	0.00	1,390,505.99	1,390,505.99	1.01
Estudio y Diseño Final para la Construcción de la Carretera La Providencia - Monkey Point	0.00	0.00	0.00	0.00	0.00
Mejoramiento de la Carretera Santo Domingo - Los Chinamos (Est. 0+000 - 10+000)	2,769,656.00	0.00	2,769,654.93	2,769,654.93	1.07
Construcción del puente Paso Real	77,772,068.00	0.00	77,698,927.74	77,698,927.74	73,140.26
Supervisión para el Mejoramiento de la Carretera Santo Domingo - Los Chinamos (Est. 0+000 - 10+000)	1,104,301.00	0.00	1,104,299.20	1,104,299.20	1.80
Mejoramiento del Camino Susucayán - Las Vueltas en Nueva Segovia	3,847,823.22	0.00	3,847,822.01	3,847,822.01	1.21
Supervisión para el mejoramiento del camino Bluefields - San Francisco	17,252,196.26	0.00	17,252,195.89	17,252,195.89	0.37
Supervisión para el mejoramiento de la carretera Malpaisillo - Villa 15 de Julio	16,273,039.94	0.00	16,273,039.43	16,273,039.43	0.51
Mejoramiento del camino Comalapa - Camoapa	4,585,698.45	0.00	4,585,698.45	4,585,698.45	0.00
Factibilidad y diseño para el mejoramiento del camino La Calamidad-Empalme Masigüe	2,412,190.00	0.00	2,412,189.30	2,412,189.30	0.70
Estudio de factibilidad y diseño para el mejoramiento del camino Estelí-El Aceituno-El Sauce	8,047,468.00	0.00	8,047,467.34	8,047,467.34	0.66
Supervisión para la construcción del puente Paso Real	0.00	0.00	0.00	0.00	0.00
Mejoramiento de la carretera Mululukú - Siuna, Tramo 2: Est. 280+213 - Est. 301+833	144,814,020.78	0.00	144,814,020.78	144,814,020.78	0.00
Estudio de factibilidad y diseño para la construcción del puente Wiwili	50,000.00	0.00	0.00	0.00	50,000.00
Mejoramiento de la carretera Muy Muy - Matiguás - Río Blanco	500.00	0.00	0.00	0.00	500.00
Estudio de factibilidad y diseño para el mejoramiento del acceso a la ciudad de Chinandega	812,104.00	0.00	812,104.00	812,104.00	0.00
Factibilidad y Diseño para el Mejoramiento del Camino La Paz Centro - Empalme Puerto Sandino	1,502,092.00	0.00	1,502,091.24	1,502,091.24	0.76

FILTRADO POR :

PARAMETROS ESPECIALES: Mes Inicial (MM)=1 / Mes Final (MM)=12 / Programa Especifico=6

PRODUCCION 2016

SUBSISTEMA : SIEP
APLICACION : SIEP
ENTIDAD : DGP
USUARIO : DGP027

Cuadro No. 20
PRODUCCION 2016
MINISTERIO DE HACIENDA Y CREDITO PUBLICO
PROGRAMAS ESPECIFICOS
ESTRATEGIA REDUCCION DE LA POBREZA (RECLASIFICACION ERCEP)

PAGINA: 16 de 60
FECHA: 08/03/2017
HORA: 01:51:19 PM
REPORTE: PRPSIEP125A

ACTUALIZADO Y DEVENGADO (CORDOBAS)
DE: ENERO A: DICIEMBRE

INSTITUCION	PRESUPUESTO ACTUALIZADO	DEVENGADO			SALDO POR DEVENGAR
		CORRIENTE	CAPITAL	TOTAL	
MINISTERIO DE TRANSPORTE E INFRAESTRUCTURA					
CONSTRUCCIÓN DE CARRETERAS					
Supervisión para el mejoramiento de la carretera Chinandega - Guasaule	9,447,898.94	0.00	9,447,898.82	9,447,898.82	0.12
Supervisión para el mejoramiento del camino Santa Rosa - Comalapa - Camoapa	412,860.55	0.00	412,859.79	412,859.79	0.76
Mejoramiento de la carretera Rancho Rojo - La Calamidad	133,113,855.33	0.00	133,113,855.25	133,113,855.25	0.08
Supervisión para la construcción de obras de mitigación y vulnerabilidad al cambio climático en puntos críticos sobre la ruta Chinandega-Guasáule	2,361,975.65	0.00	2,361,974.65	2,361,974.65	1.00
Supervisión para el mejoramiento de la carretera Empalme Cerro Verde - Empalme El Portillo	4,199,668.00	0.00	4,199,667.03	4,199,667.03	0.97
Supervisión para el mejoramiento del camino El Rama - Empalme Kukra Hill - Laguna de Perlas	2,582,195.00	0.00	2,582,194.16	2,582,194.16	0.84
Mejoramiento del camino Pantasma - Wiwili	23,425,860.00	0.00	23,425,860.00	23,425,860.00	0.00
Mejoramiento de la carretera Río Blanco - Mulukukú, tramo II: Puente Unikwas - Est. 257+223	337,706,140.07	0.00	337,705,999.42	337,705,999.42	140.65
Supervisión para el mejoramiento del tramo de carretera San Sebastián de Yalí - Condega	11,753,353.00	0.00	11,753,351.60	11,753,351.60	1.40
Supervisión para el Mejoramiento del Camino Susucayán - Las Vueltas en Nueva Segovia	2,096,124.78	0.00	2,096,124.36	2,096,124.36	0.42
Estudios y Diseños para las obras de adaptación al cambio climático en la carretera Managua - El Rama (La Gateada, Est. 221+500), (Cara de Mono, Est. 266+700) y (La Pita, Km. 99)	12,982,782.00	0.00	12,982,781.45	12,982,781.45	0.55
Estudio y diseño para el mejoramiento del camino Siuna-El Dos-Rosita	0.00	0.00	0.00	0.00	0.00
Estudio de factibilidad y diseño para el mejoramiento de la carretera Rosita -Sahsa	7,079,951.00	0.00	6,919,533.43	6,919,533.43	160,417.57
Mejoramiento del camino rural entre Naciones Unidas - Bluefields	142,716.01	0.00	142,716.01	142,716.01	0.00
Construcción puente Esconfra	21,614,771.15	0.00	21,614,771.15	21,614,771.15	0.00
Estudio de factibilidad y diseño para el mejoramiento de la carretera Río Wawa - Empalme Waspam	500.00	0.00	0.00	0.00	500.00
Estudios de factibilidad y diseño para el mejoramiento del camino Los Chinamos - El Ayote	2,103,249.00	0.00	2,103,248.85	2,103,248.85	0.15
Administración del proyecto mejoramiento del camino San Juan de Río Coco - Las Cruces	312,153.00	0.00	311,092.01	311,092.01	1,060.99
Mejoramiento del camino San Juan de Río Coco - Las Cruces	61,903,140.00	0.00	61,903,139.09	61,903,139.09	0.91
Supervisión para el mejoramiento de la carretera Rancho Rojo - La Calamidad	4,591,167.75	0.00	4,591,167.75	4,591,167.75	0.00
CONSERVACIÓN DE LA RED VIAL	1,399,512,774.41	0.00	1,399,393,981.09	1,399,393,981.09	118,793.32
Instalación de alcantarillas (Siuna - Waslala)	5,000,000.00	0.00	4,999,999.99	4,999,999.99	0.01
Construcción de muro de retención (El Comején - Rancho Grande)	5,000,000.00	0.00	5,000,000.00	5,000,000.00	0.00
Obras de protección caja puente (Ubu Norte - Perro Mocho)	3,000,000.00	0.00	3,000,000.00	3,000,000.00	0.00
Instalación de Alcantarillas (Las Carpas - Waslala)	5,000,000.00	0.00	5,000,000.01	5,000,000.01	-0.01
Revestimiento de carretera San Carlos - Melchora	1,541,627.40	0.00	1,541,627.40	1,541,627.40	0.00
Rehabilitación Camino Orinoco - Marshall Point	6,899,359.00	0.00	6,899,359.00	6,899,359.00	0.00
Rehabilitación del camino Aranjuez - El Quetzal	957,789.87	0.00	957,789.87	957,789.87	0.00
Rehabilitación del camino Niquinohomo - Monimbó	7,340,724.93	0.00	7,340,724.93	7,340,724.93	0.00
Rehabilitación del camino El Comején - Las Carpas - Waslala	9,280,239.11	0.00	9,280,239.00	9,280,239.00	0.11
Rehabilitación del camino Quebrada Honda - San Francisco Libre	12,970,643.88	0.00	12,970,643.88	12,970,643.88	0.00
Revestimiento de carretera Palacagüina - Yalagüina	1,033,002.00	0.00	1,033,002.00	1,033,002.00	0.00
Rehabilitación del camino Empalme San Pedro de Lóvago - La Libertad	5,000,000.00	0.00	5,000,000.00	5,000,000.00	0.00
Rehabilitación del camino Sabana Grande - Proinco - Cofradía	4,000,000.00	0.00	4,000,000.00	4,000,000.00	0.00
Mejoras en la carretera Río Blanco -Mulukukú-Puente Banacruz	45,900,000.00	0.00	45,900,000.00	45,900,000.00	0.00
Rehabilitación del camino Boca Negra - Boca de Sábalos	5,000,000.00	0.00	5,000,000.00	5,000,000.00	0.00
Rehabilitación del camino Empalme Waspán-Waspán	12,000,000.00	0.00	12,000,000.00	12,000,000.00	0.00
Revestimiento de carretera Empalme San Benito - Puente San Lorenzo - La Gateada	17,854,116.66	0.00	17,854,116.66	17,854,116.66	0.00
Rehabilitación del camino Empalme El Comején - Rancho Grande	25,000,000.00	0.00	25,000,000.00	25,000,000.00	0.00
Rehabilitación del camino Las Miradas - Talolinga - San José	5,000,000.00	0.00	5,000,000.00	5,000,000.00	0.00
Rehabilitación del camino Empalme El Tránsito- El Tránsito	4,000,000.00	0.00	4,000,000.00	4,000,000.00	0.00
Revestimiento de carretera Juigalpa - La Libertad	5,000,000.00	0.00	5,000,000.00	5,000,000.00	0.00
Estabilización de talud est.206+500 en Empalme Wana Wana	9,505,860.00	0.00	9,505,860.00	9,505,860.00	0.00
Rehabilitación del camino El Papayal - Malacatoya	3,000,000.00	0.00	3,000,000.00	3,000,000.00	0.00
Rehabilitación del camino Nuevo León - Providencia - Puerto Principe	4,000,000.00	0.00	4,000,000.00	4,000,000.00	0.00
Revestimiento de carretera Empalme San Lorenzo - San Lorenzo	1,000,000.00	0.00	1,000,000.00	1,000,000.00	0.00
Reforzamiento puente Suampo de Lara (Naciones Unidas - Bluefields)	0.00	0.00	0.00	0.00	0.00
Suministro de caja de concreto El Comején (La Mora - Rancho Grande)	1,200,000.00	0.00	1,200,000.00	1,200,000.00	0.00
Rehabilitación obras de drenaje (Niquinohomo - Monimbó)	3,000,000.00	0.00	3,000,000.00	3,000,000.00	0.00

FILTRADO POR :

PARAMETROS ESPECIALES: Mes Inicial (MM)=1 / Mes Final (MM)=12 / Programa Especifico=6

PRODUCCION 2016

SUBSISTEMA : SIEP
 APLICACION : SIEP
 ENTIDAD : DGP
 USUARIO : DGP027

Cuadro No. 20
PRODUCCION 2016
MINISTERIO DE HACIENDA Y CREDITO PUBLICO
PROGRAMAS ESPECIFICOS
ESTRATEGIA REDUCCION DE LA POBREZA (RECLASIFICACION ERCEP)

PAGINA: 17 de 60
 FECHA: 08/03/2017
 HORA: 01:51:19 PM
 REPORTE: PRPSIEP125A

ACTUALIZADO Y DEVENGADO (CORDOBAS)
DE: ENERO A: DICIEMBRE

INSTITUCION	PRESUPUESTO ACTUALIZADO	DEVENGADO			SALDO POR DEVENGAR
		CORRIENTE	CAPITAL	TOTAL	
MINISTERIO DE TRANSPORTE E INFRAESTRUCTURA					
CONSERVACIÓN DE LA RED VIAL					
Rehabilitación puente La Corona (San Pedro de Lóvago - La Libertad)	1,300,000.00	0.00	1,300,000.00	1,300,000.00	0.00
Reparación puente Valerio N° 1. (Estelí - La Concordia)	7,200,000.00	0.00	7,200,000.00	7,200,000.00	0.00
Revestimiento de carretera Cuyalí - Pantasma	3,000,000.00	0.00	3,000,000.00	3,000,000.00	0.00
Revestimiento de carretera Empalme Cuyalí - Abisinia	3,000,000.00	0.00	3,000,000.00	3,000,000.00	0.00
Rehabilitación del camino Estelí - La Estanzuela	13,598,738.73	0.00	13,500,000.00	13,500,000.00	98,738.73
Rehabilitación del camino Ingenio Victoria de Julio - Malacatoya	4,000,000.00	0.00	4,000,000.00	4,000,000.00	0.00
Rehabilitación del camino Estelí- El Aceituno	5,000,000.00	0.00	5,000,000.00	5,000,000.00	0.00
Rehabilitación del camino El Corozal Viejo - El Corozal	2,000,000.00	0.00	2,000,000.00	2,000,000.00	0.00
Rehabilitación del camino Los Chinamos - El Ayote	5,000,000.00	0.00	5,000,000.00	5,000,000.00	0.00
Rehabilitación puente El Jicaral (Siuna - Waslala)	1,000,000.00	0.00	1,000,000.00	1,000,000.00	0.00
Rehabilitación puente Est. 10+600 (La Subasta - Camoapa)	9,100,000.00	0.00	9,100,000.00	9,100,000.00	0.00
Rehabilitación puente Wani (Siuna - Waslala)	2,000,000.00	0.00	2,000,000.00	2,000,000.00	0.00
Rehabilitación puente La Palmita (Quebrada Honda - San Francisco Libre)	41,078,305.00	0.00	41,078,305.00	41,078,305.00	0.00
Rehabilitación puente Mongallo (Siuna - Empalme Alamikamba)	788,575.00	0.00	788,575.00	788,575.00	0.00
Rehabilitación de camino Moyogalpa - La Flor - Altagracia	3,000,000.00	0.00	3,000,000.00	3,000,000.00	0.00
Rehabilitación del camino Jinotepe - Masatepe	10,246,127.76	0.00	10,246,127.76	10,246,127.76	0.00
Construcción de canal en carretera a Masaya (Km 14+000 - Km 15+000)	4,000,000.00	0.00	4,000,000.00	4,000,000.00	0.00
Supervisión Mejoramiento de la Carretera Boaco-Muy Muy, Etapa II: Est. 126+000 - 139+610	500.00	0.00	0.00	0.00	500.00
Mejoramiento puente Cuisalá (San Benito - Rama)	2,000,000.00	0.00	2,000,000.00	2,000,000.00	0.00
Rehabilitación puente Kusuli (Siuna - Waslala)	2,000,000.00	0.00	2,000,000.00	2,000,000.00	0.00
Rehabilitación del camino Rosita - Bonanza	8,000,000.00	0.00	8,000,000.00	8,000,000.00	0.00
Rehabilitación del camino Las Carpas - Waslala	0.00	0.00	0.00	0.00	0.00
Rehabilitación del camino Empalme Mechapa- Mechapa - Venecia	8,671,443.49	0.00	8,671,443.49	8,671,443.49	0.00
Rehabilitación del Camino Telpaneca - San Juan de Río Coco	84,500,000.00	0.00	84,499,992.28	84,499,992.28	7.72
Rehabilitación de camino Jinotepe - El Bosque	11,000,000.00	0.00	11,000,000.00	11,000,000.00	0.00
Revestimiento de carretera Ciudad Darío- Las Calabazas	20,000,000.00	0.00	20,000,000.00	20,000,000.00	0.00
Rehabilitación del camino San José de Bocay - Ayapal	5,000,000.00	0.00	5,000,000.00	5,000,000.00	0.00
Rehabilitación puente El Cacao (El Ayote - La Piñuela)	6,988,918.00	0.00	6,988,918.00	6,988,918.00	0.00
Revestimiento de la carretera Melchora - Las Azucenas	5,000,000.00	0.00	5,000,000.00	5,000,000.00	0.00
Rehabilitación del camino Jicaró - Murra	5,000,000.00	0.00	5,000,000.00	5,000,000.00	0.00
Rehabilitación puente Española (Rosita - Bonanza)	67,784,468.10	0.00	67,784,468.10	67,784,468.10	0.00
Rehabilitación de camino Cárdenas - Colón	34,000,000.00	0.00	34,000,000.00	34,000,000.00	0.00
Rehabilitación del Camino Quilalí - El Zúngano	4,000,000.00	0.00	4,000,000.00	4,000,000.00	0.00
Rehabilitación del camino Estelí - Miraflores	22,000,000.00	0.00	22,000,000.00	22,000,000.00	0.00
Rehabilitación del camino Villa Sandino - La Campana	5,500,000.00	0.00	5,500,000.00	5,500,000.00	0.00
Rehabilitación de camino Tichana - San Pedro	3,000,000.00	0.00	3,000,000.00	3,000,000.00	0.00
Rehabilitación del camino Empalme Aserradores - Aserradores	9,849,392.79	0.00	9,849,392.79	9,849,392.79	0.00
Revestimiento de carretera km 14.5 Carretera Masaya - Veracruz	579,850.11	0.00	579,850.11	579,850.11	0.00
Rehabilitación del camino Empalme Larreynaga - Larreynaga	10,989,464.35	0.00	10,989,464.36	10,989,464.36	-0.01
Rehabilitación del camino Banacruz - San Antonio Banacruz	2,500,000.00	0.00	2,500,000.00	2,500,000.00	0.00
Rehabilitación del camino Río Blanco - Bocana de Paiwas	5,500,000.00	0.00	5,500,000.00	5,500,000.00	0.00
Revestimiento de carretera Muy Muy - Matiguás	8,000,000.00	0.00	8,000,000.00	8,000,000.00	0.00
Revestimiento de carretera El Almendro - Pájaro Negro	9,597,130.60	0.00	9,597,130.60	9,597,130.60	0.00
Rehabilitación de camino Miravalle - La Escoba	3,000,000.00	0.00	3,000,000.00	3,000,000.00	0.00
Rehabilitación del camino Empalme Las Marías - Mina El Limón	28,745,507.12	0.00	28,745,507.12	28,745,507.12	0.00
Rehabilitación puente El Zapote (La Subasta - Camoapa)	8,650,000.00	0.00	8,650,000.00	8,650,000.00	0.00
Rehabilitación del camino Siuna-Waslala	16,829,206.41	0.00	16,829,206.00	16,829,206.00	0.41
Rehabilitación del camino puente El Laberinto - Abisinia	32,000,000.00	0.00	32,000,000.00	32,000,000.00	0.00
Revestimiento de carretera El Chorro - El Sauce	13,339,494.80	0.00	13,339,494.80	13,339,494.80	0.00
Revestimiento de carretera Ocotál - Las Manos (Puesto Fronterizo)	1,700,000.00	0.00	1,700,000.00	1,700,000.00	0.00
Rehabilitación del camino Jiquilillo - Los Zorros	2,903,208.50	0.00	2,903,208.50	2,903,208.50	0.00
Supervisión para el mejoramiento de la carretera Boaco - Muy Muy (Est. 89+000 - 113+675)	1,888,874.39	0.00	1,888,871.15	1,888,871.15	3.24

FILTRADO POR :

PARAMETROS ESPECIALES: Mes Inicial (MM)=1 / Mes Final (MM)=12 / Programa Especifico=6

PRODUCCION 2016

SUBSISTEMA : SIEP
APLICACION : SIEP
ENTIDAD : DGP
USUARIO : DGP027

Cuadro No. 20
PRODUCCION 2016
MINISTERIO DE HACIENDA Y CREDITO PUBLICO
PROGRAMAS ESPECIFICOS
ESTRATEGIA REDUCCION DE LA POBREZA (RECLASIFICACION ERCEP)

PAGINA: 18 de 60
FECHA: 08/03/2017
HORA: 01:51:19 PM
REPORTE: PRPSIEP125A

ACTUALIZADO Y DEVENGADO (CORDOBAS)
DE: ENERO A: DICIEMBRE

INSTITUCION	PRESUPUESTO ACTUALIZADO	DEVENGADO			SALDO POR DEVENGAR
		CORRIENTE	CAPITAL	TOTAL	
MINISTERIO DE TRANSPORTE E INFRAESTRUCTURA					
CONSERVACIÓN DE LA RED VIAL					
Revestimiento de carretera La Garita - Tipitapa (carretera norte)	1,500,000.00	0.00	1,500,000.00	1,500,000.00	0.00
Mejoras en la carretera Siuna - San Pablo	2,000,000.00	0.00	2,000,000.00	2,000,000.00	0.00
Rehabilitación del camino Nueva Guinea - La Fonseca	4,500,000.00	0.00	4,500,000.00	4,500,000.00	0.00
Rehabilitación del tramo de carretera Muhan - Rama	138,767,760.00	0.00	138,767,759.49	138,767,759.49	0.51
Otros proyectos de rehabilitación de caminos intermunicipales	0.00	0.00	0.00	0.00	0.00
Rehabilitación del camino El Chote - Aguas Frías	2,000,000.00	0.00	2,000,000.00	2,000,000.00	0.00
Rehabilitación puente El Tule N° 1 (La Subasta - Camoapa)	8,000,000.00	0.00	8,000,000.00	8,000,000.00	0.00
Rehabilitación puente Río Mico en Muelle de los Bueyes	6,000,000.00	0.00	6,000,000.00	6,000,000.00	0.00
Instalación de caja de concreto El Acopio (Las Carpas - Waslala)	6,200,000.00	0.00	6,200,000.00	6,200,000.00	0.00
Rehabilitación de cunetas revestidas (San Francisco - San Ramón)	1,200,000.00	0.00	1,200,000.00	1,200,000.00	0.00
Rehabilitación del camino San Francisco - Santa Teresa - El Castaño	4,000,000.00	0.00	4,000,000.00	4,000,000.00	0.00
Rehabilitación del camino El Jobo - Pancasán - Cerro Colorado	5,000,000.00	0.00	5,000,000.00	5,000,000.00	0.00
Revestimiento de carretera Malacatoya - El Paso Panaloya	1,500,000.00	0.00	1,500,000.00	1,500,000.00	0.00
Rehabilitación Camino Karawala - Walpa	0.00	0.00	0.00	0.00	0.00
Rehabilitación del camino Wiwili - San José de Bocay	6,000,000.00	0.00	6,000,000.00	6,000,000.00	0.00
Rehabilitación del camino Empalme El Regadío - Empalme Tranquera - San Juan de Limay	39,000,000.00	0.00	39,000,000.00	39,000,000.00	0.00
Rehabilitación del camino San Juan del Sur - El Ostional	5,000,000.00	0.00	5,000,000.00	5,000,000.00	0.00
Revestimiento de carretera accesos a báscula de Chilamatillo	5,388,389.00	0.00	5,388,389.00	5,388,389.00	0.00
Mejoras en la carretera Rosita - Bambana	2,000,000.00	0.00	2,000,000.00	2,000,000.00	0.00
Construcción de obras de protección San Juan de Limay (Río Walilica)	10,000,000.00	0.00	10,000,000.00	10,000,000.00	0.00
Rehabilitación puente Los Angeles (Estelí - La Concordia)	4,000,000.00	0.00	4,000,000.00	4,000,000.00	0.00
Mejoramiento de la Carretera Boaco - Muy Muy (Est. 89+000 - 113+675)	29,583,479.02	0.00	29,583,479.02	29,583,479.02	0.00
Rehabilitación del camino Empalme Cosigüina -Potosí	10,873,204.52	0.00	10,872,943.25	10,872,943.25	261.27
Rehabilitación del camino San Ramón - El Jobo	5,500,000.00	0.00	5,500,000.00	5,500,000.00	0.00
Unidad ejecutora de revestimientos de carreteras	6,620,520.00	0.00	6,620,449.35	6,620,449.35	70.65
Otros proyectos de revestimiento de carreteras	0.00	0.00	0.00	0.00	0.00
Rehabilitación del camino Empalme Alamikamba-Alamikamba	4,000,000.00	0.00	4,000,000.00	4,000,000.00	0.00
Rehabilitación del camino Siuna - El Dos	2,500,000.00	0.00	2,500,000.00	2,500,000.00	0.00
Rehabilitación del camino La Esperanza - Wapí	7,000,000.00	0.00	7,000,000.00	7,000,000.00	0.00
Rehabilitación del camino El Guayabo - El Paso - Panaloya	4,000,000.00	0.00	4,000,000.00	4,000,000.00	0.00
Revestimiento de carretera Intecna (Granada) - El Guayabo	5,500,000.00	0.00	5,500,000.00	5,500,000.00	0.00
Reparación puente Valerio N° 3 (Estelí - La Concordia)	4,000,000.00	0.00	4,000,000.00	4,000,000.00	0.00
Rehabilitación puente La Salvadorita (Providencia - Puerto Príncipe)	1,796,619.00	0.00	1,796,618.91	1,796,618.91	0.09
Rehabilitación puente Ayapal Tramo: San José de Bocay - Ayapal	12,000,000.00	0.00	12,000,000.00	12,000,000.00	0.00
Rehabilitación puente Sumubila (Río Blanco Siuna - Puerto Cabezas)	600,000.00	0.00	600,000.00	600,000.00	0.00
Mejoras en la carretera Puente Banacruz -Rosita- Puerto Cabezas	50,100,000.00	0.00	50,099,998.75	50,099,998.75	1.25
Revestimiento de carretera Masaya - Granada	15,200,000.00	0.00	15,200,000.00	15,200,000.00	0.00
Rehabilitación del camino Malacatoya - Tepalón	2,556,469.65	0.00	2,556,469.65	2,556,469.65	0.00
Rehabilitación del camino La Calera - Masigue - Villa Siquia	10,000,000.00	0.00	10,000,000.00	10,000,000.00	0.00
Revestimiento de carretera Las Conchitas - San Rafael del Sur - Pochomil	10,000,000.00	0.00	10,000,000.00	10,000,000.00	0.00
Revestimiento de carretera La Gateada - El Rama	8,745,883.34	0.00	8,745,883.34	8,745,883.34	0.00
Mejoramiento del camino Río Blanco - Wana Wana - Úbu Norte - San Pedro del Norte	18,400,000.00	0.00	18,400,000.00	18,400,000.00	0.00
Administración y Supervisión Rehabilitación de Caminos Intermunicipales	8,701,000.00	0.00	8,700,199.57	8,700,199.57	800.43
Drenaje de carreteras	0.00	0.00	0.00	0.00	0.00
Mejoras en la carretera Rosita - Puerto Cabezas	0.00	0.00	0.00	0.00	0.00
Rehabilitación del camino Rivas - La Chocolate	5,000,000.00	0.00	5,000,000.00	5,000,000.00	0.00
Rehabilitación del camino San Sebastian de Yalí - La Rica	4,500,000.00	0.00	4,500,000.00	4,500,000.00	0.00
Rehabilitación del camino El Sauce - Empalme El Aceituno	3,719,760.89	0.00	3,719,760.89	3,719,760.89	0.00
Revestimiento de carretera San Rafael del Norte - San Sebastián de Yalí	8,000,000.00	0.00	8,000,000.00	8,000,000.00	0.00
Mejoramiento de la Carretera Boaco-Muy Muy, Etapa II: Est. 126+000 - 139+610	500.00	0.00	0.00	0.00	500.00
Rehabilitación puente Isiquí (Estelí - La Concordia)	3,200,000.00	0.00	3,200,000.00	3,200,000.00	0.00
Rehabilitación puente Boca Negra (Azucenas - Boca de Sábalos)	6,088,614.90	0.00	6,088,614.00	6,088,614.00	0.90

FILTRADO POR :

PARAMETROS ESPECIALES: Mes Inicial (MM)=1 / Mes Final (MM)=12 / Programa Especifico=6

PRODUCCION 2016

SUBSISTEMA : SIEP
APLICACION : SIEP
ENTIDAD : DGP
USUARIO : DGP027

Cuadro No. 20
PRODUCCION 2016
MINISTERIO DE HACIENDA Y CREDITO PUBLICO
PROGRAMAS ESPECIFICOS
ESTRATEGIA REDUCCION DE LA POBREZA (RECLASIFICACION ERCEP)

PAGINA: 19 de 60
FECHA: 08/03/2017
HORA: 01:51:19 PM
REPORTE: PRPSIEP125A

ACTUALIZADO Y DEVENGADO (CORDOBAS)
DE: ENERO A: DICIEMBRE

INSTITUCION	PRESUPUESTO ACTUALIZADO	DEVENGADO			SALDO POR DEVENGAR
		CORRIENTE	CAPITAL	TOTAL	
MINISTERIO DE TRANSPORTE E INFRAESTRUCTURA					
CONSERVACIÓN DE LA RED VIAL					
Rehabilitación de puentes en la red vial de la RACCN	3,000,000.00	0.00	3,000,000.00	3,000,000.00	0.00
Rehabilitación puente La Estanzuela (Estelí - El Tisey)	16,236,500.00	0.00	16,236,500.00	16,236,500.00	0.00
Reconstrucción puente El Zapote (Nueva Guinea - Naciones Unidas)	16,400,000.00	0.00	16,400,000.00	16,400,000.00	0.00
Rehabilitación del camino Quilalí - Wiwilí	7,000,000.00	0.00	7,000,000.00	7,000,000.00	0.00
Revestimiento de carretera Matiguas - Río Blanco	21,110,506.09	0.00	21,110,506.00	21,110,506.00	0.09
Rehabilitación puente Est. 13+400 Tramo: La Subasta - Camoapa	9,300,000.00	0.00	9,300,000.00	9,300,000.00	0.00
Rehabilitación puente Wana Wana (Río Blanco - Bocana de Paiwas)	30,000,000.00	0.00	30,000,000.00	30,000,000.00	0.00
Unidad ejecutora de drenaje de carreteras	3,311,000.00	0.00	3,293,092.07	3,293,092.07	17,907.93
Revestimiento de carretera Empalme San Francisco - La Dalia	1,500,000.00	0.00	1,500,000.00	1,500,000.00	0.00
Revestimiento de carretera La Garita- Tipitapa	4,000,000.00	0.00	4,000,000.00	4,000,000.00	0.00
Revestimiento de carretera San Pablo - Potosí	5,500,000.00	0.00	5,500,000.00	5,500,000.00	0.00
Rehabilitación puente Lukus (Siuna - Rosita)	600,000.00	0.00	600,000.00	600,000.00	0.00
Rehabilitación del camino Wapí - El Tortuguero	7,000,000.00	0.00	7,000,000.00	7,000,000.00	0.00
MINISTERIO DE SALUD	12,348,264,691.62	10,569,670,072.28	1,594,182,390.38	12,163,852,462.66	184,412,228.96
ACTIVIDADES CENTRALES	527,809,625.15	431,872,178.53	70,939,703.73	502,811,882.26	24,997,742.89
Comisión Nacional de Sangre	2,121,839.65	332,262.37	0.00	332,262.37	1,789,577.28
Centro de Diagnóstico Nacional	82,506,248.73	78,554,876.93	2,162,125.06	80,717,001.99	1,789,246.74
Fortalecimiento Institucional	227,202,950.21	154,666,422.71	62,053,826.65	216,720,249.36	10,482,700.85
Construcción de obras de mitigación en Centro de Medicina Natural y Terapias Complementarias	1,989,313.46	0.00	1,989,313.46	1,989,313.46	0.00
Regulación para la Salud	28,736,039.79	23,329,998.73	0.00	23,329,998.73	5,406,041.06
Coordinación Intra y Extra Sectorial	60,122,054.33	64,355,453.07	0.00	64,355,453.07	-4,233,398.74
Detección del Cáncer Cérvico Uterino	16,714,048.03	16,533,665.44	180,291.82	16,713,957.26	90.77
Programa de Cooperación Técnica y Financiera	46,995,349.71	43,474,514.03	219,608.42	43,694,122.45	3,301,227.26
Medicina Natural y Terapias Complementarias	9,984,329.64	9,297,067.15	525,324.32	9,822,391.47	161,938.17
Extensión y Calidad de la Atención	36,501,571.74	28,424,686.89	3,809,214.00	32,233,900.89	4,267,670.85
Docencia e Investigación	14,935,879.86	12,903,231.21	0.00	12,903,231.21	2,032,648.65
PROYECTOS CENTRALES	1,261,163.00	0.00	771,298.06	771,298.06	489,864.94
Equipamiento del Centro Nacional de Citología en Managua	861,163.00	0.00	771,298.06	771,298.06	89,864.94
Habilitación del Instituto Nacional Tecnológico de la Salud	100,000.00	0.00	0.00	0.00	100,000.00
Equipamiento del instituto nacional tecnológico de la salud	0.00	0.00	0.00	0.00	0.00
Supervisión de habilitación del Instituto Nacional Tecnológico de la Salud	200,000.00	0.00	0.00	0.00	200,000.00
Equipamiento del Instituto Nacional Tecnológico de la Salud	100,000.00	0.00	0.00	0.00	100,000.00
Supervisión de construcción del instituto nacional tecnológico de la salud	0.00	0.00	0.00	0.00	0.00
Construcción del instituto nacional tecnológico de la salud	0.00	0.00	0.00	0.00	0.00
ACTIVIDADES SEDES LOCALES	645,384,573.76	611,116,764.85	15,860,589.41	626,977,354.26	18,407,219.50
Supervisión de rehabilitación del laboratorio de entomología del SILAIS León	60,000.00	0.00	60,000.00	60,000.00	0.00
Centros Formadores del Personal de Salud	22,282,232.00	21,815,955.00	419,240.00	22,235,195.00	47,037.00
Reemplazo del laboratorio epidemiológico departamental del SILAIS León	11,236,761.00	0.00	5,353,073.37	5,353,073.37	5,883,687.63
Rehabilitación del laboratorio de entomología del SILAIS León	1,107,433.34	0.00	1,047,432.79	1,047,432.79	60,000.55
Programa de Cooperación Técnica y Financiera	90,822,366.34	76,223,266.60	5,197,264.82	81,420,531.42	9,401,834.92
Dirección y Coordinación Técnica Local	519,875,781.08	513,077,543.25	3,783,578.43	516,861,121.68	3,014,659.40
PROMOCIÓN DE LA SALUD Y PREVENCIÓN DE ENFERMEDADES	424,044,362.04	396,420,982.12	18,279,956.08	414,700,938.20	9,343,423.84
Control y Vigilancia de Enfermedades Transmitidas por Vectores, Agua, Alimentos y Desechos	328,860,194.10	324,422,941.32	3,689,688.31	328,112,629.63	747,564.47
Campañas de Promoción y Educación en Salud	31,314,806.62	29,107,275.88	0.00	29,107,275.88	2,207,530.74
Jornadas del Poder Ciudadano en Salud	2,902.81	0.00	0.00	0.00	2,902.81
Gestión de la Red Comunitaria	63,866,458.51	42,890,764.92	14,590,267.77	57,481,032.69	6,385,425.82
ATENCIÓN INTEGRAL EN EL PRIMER NIVEL DE ATENCIÓN	5,228,312,621.75	4,635,416,637.72	529,822,214.45	5,165,238,852.17	63,073,769.58
Reemplazo del hospital primario Gaspar García Laviana de San Juan del Sur	8,112,000.00	0.00	8,112,000.00	8,112,000.00	0.00

FILTRADO POR :

PARAMETROS ESPECIALES: Mes Inicial (MM)=1 / Mes Final (MM)=12 / Programa Especifico=6

PRODUCCION 2016

SUBSISTEMA : SIEP
 APLICACION : SIEP
 ENTIDAD : DGP
 USUARIO : DGP027

Cuadro No. 20
PRODUCCION 2016
MINISTERIO DE HACIENDA Y CREDITO PUBLICO
PROGRAMAS ESPECIFICOS
ESTRATEGIA REDUCCION DE LA POBREZA (RECLASIFICACION ERCEP)

PAGINA: 20 de 60
 FECHA: 08/03/2017
 HORA: 01:51:19 PM
 REPORTE: PRPSIEP125A

ACTUALIZADO Y DEVENGADO (CORDOBAS)
DE: ENERO A: DICIEMBRE

INSTITUCION	PRESUPUESTO ACTUALIZADO	DEVENGADO			SALDO POR DEVENGAR
		CORRIENTE	CAPITAL	TOTAL	
MINISTERIO DE SALUD					
ATENCIÓN INTEGRAL EN EL PRIMER NIVEL DE ATENCIÓN					
Construcción de hospital primario en Corn Island	71,796,380.00	0.00	71,743,028.83	71,743,028.83	53,351.17
Supervisión de construcción de hospital primario en San Miguelito	92,000.00	0.00	0.00	0.00	92,000.00
Construcción de pozo para suministrar agua potable al centro de salud familiar de Ayapal, Bocay	2,617,709.00	0.00	2,617,708.03	2,617,708.03	0.97
Reemplazo del hospital primario Héroes y Mártires de El Cúa	0.00	0.00	0.00	0.00	0.00
Reemplazo de hospital primario en San José de Bocay	479,758.00	0.00	66,209.99	66,209.99	413,548.01
Supervisión de reemplazo del centro de salud familiar Germán Pomares en San Nicolás	195,259.00	0.00	195,259.00	195,259.00	0.00
Supervisión de construcción de hospital primario en El Jícara	6,666,667.00	0.00	5,259,882.70	5,259,882.70	1,406,784.30
Gestión Técnica Administrativa	3,488,290,120.12	3,452,865,167.14	29,847,281.98	3,482,712,449.12	5,577,671.00
Atención Dispensarizada a la Familia en la Comunidad	827,094,035.58	708,636,096.57	110,597,409.14	819,233,505.71	7,860,529.87
Supervisión de construcción de pozo para suministrar agua potable al centro de salud familiar de Ayapal, Bocay	0.00	0.00	0.00	0.00	0.00
Equipamiento de centro de salud familiar en Yalí	9,659,643.05	0.00	9,659,643.05	9,659,643.05	0.00
Supervisión de rehabilitación del hospital primario Héroes y Mártires de Ometepe	215,000.00	0.00	215,000.00	215,000.00	0.00
Supervisión de reemplazo del hospital primario Gaspar García Laviana de San Juan del Sur	56,000.00	0.00	56,000.00	56,000.00	0.00
Supervisión de construcción de hospital primario en Corn Island	6,857,143.00	0.00	3,953,756.10	3,953,756.10	2,903,386.90
Supervisión de reemplazo de hospital primario en San José de Bocay	36,300.00	0.00	0.00	0.00	36,300.00
Supervisión de rehabilitación del centro de salud familiar Guillermo Matute de Jinotega	150,000.00	0.00	75,000.00	75,000.00	75,000.00
Reemplazo del laboratorio clínico y área de farmacia del centro de salud familiar Mantica Berio en León	1,808,881.00	0.00	1,679,199.03	1,679,199.03	129,681.97
Equipamiento del hospital primario Héroes y Mártires de Ometepe	6,736,546.60	0.00	6,460,587.47	6,460,587.47	275,959.13
Rehabilitación del sistema hidrosanitario e incinerador del hospital primario de Tipitapa	7,994,477.76	0.00	7,994,477.76	7,994,477.76	0.00
Construcción de bloque quirúrgico y área de lavandería del hospital primario en Ciudad Sandino	20,711,585.00	0.00	20,079,297.70	20,079,297.70	632,287.30
Supervisión de construcción de puestos de salud familiar y comunitario	934,000.00	0.00	889,000.00	889,000.00	45,000.00
Construcción de casa materna en el municipio de Cuapa, Chontales	3,839,582.75	0.00	3,839,582.75	3,839,582.75	0.00
Construcción de casa materna en la comunidad de Santa Rita del municipio de Mulukukú, RACCN	6,743,774.95	0.00	5,972,418.35	5,972,418.35	771,356.60
Equipamiento Médico para Centros de Salud	11,600,855.00	0.00	10,424,026.31	10,424,026.31	1,176,828.69
Equipamiento de hospital primario en El Jícara	100,000.00	0.00	0.00	0.00	100,000.00
Equipamiento Médico para Hospitales Primarios	7,381,062.00	0.00	6,402,586.10	6,402,586.10	978,475.90
Mejoramiento de hospital primario en Ticuantepe	10,171,923.00	0.00	10,171,922.37	10,171,922.37	0.63
Rehabilitación y ampliación del bloque quirúrgico del hospital primario Héroes y Mártires de Ometepe	10,792,302.74	0.00	10,792,302.74	10,792,302.74	0.00
Mejoramiento de hospital primario en Bonanza	13,475,335.63	0.00	13,475,331.37	13,475,331.37	4.26
Equipamiento Médico para Puestos de Salud	6,385,755.00	0.00	6,323,497.32	6,323,497.32	62,257.68
Construcción de hospital primario en El Jícara	67,910,000.00	0.00	65,632,287.47	65,632,287.47	2,277,712.53
Estudios de preinversión para reemplazo del hospital primario Bello Amanecer de Quilalí	650,000.00	0.00	0.00	0.00	650,000.00
Construcción de puesto de salud familiar y comunitario en comunidad de Pueblo Nuevo, Mulukukú	1,481,285.79	0.00	1,481,285.79	1,481,285.79	0.00
Supervisión de reemplazo del hospital primario Héroes y Mártires de El Cúa	0.00	0.00	0.00	0.00	0.00
Equipamiento de hospital primario en Bonanza	3,060,536.37	0.00	3,060,536.03	3,060,536.03	0.34
Equipamiento de hospital primario en Ticuantepe	1,033,240.00	0.00	434,937.61	434,937.61	598,302.39
Brigada Médica Cubana	23,123,448.42	21,807,804.47	1,128,356.40	22,936,160.87	187,287.55
Servicios de Hospitalización	46,809,160.25	37,077,218.61	9,560,312.68	46,637,531.29	171,628.96
Atención a la Morbilidad Ambulatoria	116,799,369.73	115,911,149.70	693,007.63	116,604,157.33	195,212.40
Construcción de casa materna en el municipio de San Pedro de Lóvago, Chontales	4,177,864.97	0.00	4,177,864.97	4,177,864.97	0.00
Supervisión construcción de casas maternas	918,000.00	0.00	819,000.00	819,000.00	99,000.00
Supervisión de mejoramiento de hospital primario en Ciudad Sandino	284,000.00	0.00	224,000.00	224,000.00	60,000.00
Reemplazo de centro de salud familiar en Yalí	27,455,460.95	0.00	25,879,186.01	25,879,186.01	1,576,274.94
Reemplazo del centro de salud familiar Germán Pomares en San Nicolás	13,342,538.00	0.00	13,342,537.16	13,342,537.16	0.84
Estudios de preinversión para reemplazo del hospital primario San José de Matiguás	650,000.00	0.00	0.00	0.00	650,000.00
Atención Especial (Alto Wangky)	2,320,521.62	2,320,521.62	0.00	2,320,521.62	0.00
Equipamiento del centro de salud familiar Germán Pomares en San Nicolás	0.00	0.00	0.00	0.00	0.00
Construcción de puesto de salud familiar y comunitario en Bluefields	779,514.00	0.00	713,460.84	713,460.84	66,053.16
Construcción de casa materna en el municipio de Pantasma, Jinotega	6,238,777.33	0.00	6,238,777.24	6,238,777.24	0.09
Supervisión de mejoramiento de hospital primario en Bonanza	405,005.00	0.00	370,500.00	370,500.00	34,505.00

FILTRADO POR :

PARAMETROS ESPECIALES: Mes Inicial (MM)=1 / Mes Final (MM)=12 / Programa Especifico=6

PRODUCCION 2016

SUBSISTEMA : SIEP
APLICACION : SIEP
ENTIDAD : DGP
USUARIO : DGP027

Cuadro No. 20
PRODUCCION 2016
MINISTERIO DE HACIENDA Y CREDITO PUBLICO
PROGRAMAS ESPECIFICOS
ESTRATEGIA REDUCCION DE LA POBREZA (RECLASIFICACION ERCEP)

PAGINA: 21 de 60
FECHA: 08/03/2017
HORA: 01:51:19 PM
REPORTE: PRPSIEP125A

ACTUALIZADO Y DEVENGADO (CORDOBAS)
DE: ENERO A: DICIEMBRE

INSTITUCION	PRESUPUESTO ACTUALIZADO	DEVENGADO			SALDO POR DEVENGAR
		CORRIENTE	CAPITAL	TOTAL	
MINISTERIO DE SALUD					
ATENCIÓN INTEGRAL EN EL PRIMER NIVEL DE ATENCIÓN					
Equipamiento para Laboratorios Clínicos	10,013,464.00	0.00	9,984,805.54	9,984,805.54	28,658.46
Equipamiento médico de hospital primario en Corn Island	557,470.00	0.00	0.00	0.00	557,470.00
Supervisión de mejoramiento de hospital primario en Ticuantepe	132,000.00	0.00	132,000.00	132,000.00	0.00
Construcción de hospital primario en San Miguelito	17,924.00	0.00	0.00	0.00	17,924.00
Supervisión de rehabilitación del hospital primario de Tipitapa	150,000.00	0.00	150,000.00	150,000.00	0.00
Construcción de puesto de salud familiar y comunitario La Quezada en El Castillo, Río San Juan	5,865,000.00	0.00	5,184,891.07	5,184,891.07	680,108.93
Rehabilitación del sistema hidrosanitario del centro de salud familiar Guillermo Matute de Jinotega	10,000,000.00	0.00	2,036,575.92	2,036,575.92	7,963,424.08
Equipamiento de puestos de salud familiar y comunitario	3,723,098.48	0.00	3,571,318.93	3,571,318.93	151,779.55
Equipamiento del hospital primario de Tipitapa	3,359,843.24	0.00	3,359,843.24	3,359,843.24	0.00
Mejoramiento de hospital primario en Ciudad Sandino	0.00	0.00	0.00	0.00	0.00
Equipamiento de hospital primario en Ciudad Sandino	7,191,188.00	0.00	5,885,178.47	5,885,178.47	1,306,009.53
Construcción de puesto de salud familiar y comunitario en comunidad de Pueblo Nuevo, Bocana de Paiwas	2,797,794.73	0.00	2,797,794.73	2,797,794.73	0.00
Equipamiento de hospital primario en El Rama	1,208,145.00	0.00	1,208,143.24	1,208,143.24	1.76
Estudios de preinversión para construcción de hospital primario en San Miguelito	471,500.00	0.00	471,500.00	471,500.00	0.00
Servicios de Apoyo al Diagnóstico	50,318,929.28	37,581,505.02	12,610,876.54	50,192,381.56	126,547.72
Extensión de Cobertura	283,825,896.41	259,217,174.59	1,523,328.85	260,740,503.44	23,085,392.97
Supervisión de reemplazo de centro de salud familiar en Yalí	247,550.00	0.00	247,500.00	247,500.00	50.00
ATENCIÓN DE SALUD HOSPITALARIA	5,521,452,345.92	4,494,843,509.06	958,508,628.65	5,453,352,137.71	68,100,208.21
Supervisión de mejoramiento del hospital Luis Felipe Moncada de San Carlos	35,000.00	0.00	0.00	0.00	35,000.00
Rehabilitación del hospital psicosocial José Dolores Fletes	6,660,254.35	0.00	6,660,253.39	6,660,253.39	0.96
Mejoramiento de las áreas de emergencia y unidad de cuidados intensivos de neurocirugía del hospital Antonio Lenín Fonseca de Managua	34,547,518.65	0.00	34,547,518.65	34,547,518.65	0.00
Equipamiento del hospital Antonio Lenín Fonseca de Managua	9,021,097.01	0.00	9,021,097.00	9,021,097.00	0.01
Servicios de Apoyo al Diagnóstico	20,135,009.36	19,900,401.95	175,498.00	20,075,899.95	59,109.41
Construcción Hospital General de la Zona Occidental de Managua	392,828,418.47	0.00	392,828,418.47	392,828,418.47	0.00
Rehabilitación áreas de emergencia, pediatría, ruta crítica y alojamiento de mujeres embarazadas del hospital departamental Victoria Motta de Jinotega	58,117,171.00	0.00	53,457,126.11	53,457,126.11	4,660,044.89
Equipamiento de consulta externa y neonatología del hospital Asunción de Juigalpa	1,205,466.15	0.00	1,205,466.15	1,205,466.15	0.00
Supervisión Rehabilitación Hospital Departamental Alemán Nicaragüense	22,000.00	0.00	22,000.00	22,000.00	0.00
Construcción del hospital departamental de Chinandega	669,683.00	0.00	0.00	0.00	669,683.00
Rehabilitación del área de quirófano del hospital San José en Diriamba	1,316,422.82	0.00	1,316,419.86	1,316,419.86	2.96
Rehabilitación y ampliación de consulta externa del hospital Humberto Alvarado de Masaya	17,283,813.64	0.00	17,283,813.64	17,283,813.64	0.00
Equipamiento del hospital departamental Gaspar García Laviana de Rivas	10,663,104.00	0.00	10,458,219.84	10,458,219.84	204,884.16
Supervisión de rehabilitación del hospital departamental Victoria Motta de Jinotega	6,285,714.00	0.00	5,454,285.69	5,454,285.69	831,428.31
Rehabilitación de las áreas de neonatología, pediatría y central de equipos del hospital Juan Antonio Brenes de Somoto	4,692,069.00	0.00	4,692,068.83	4,692,068.83	0.17
Equipamiento del hospital Humberto Alvarado de Masaya	5,661,561.36	0.00	4,284,447.49	4,284,447.49	1,377,113.87
Reemplazo del hospital Oscar Danilo Rosales Argüello en León	100,000.00	0.00	0.00	0.00	100,000.00
Supervisión de rehabilitación del hospital departamental Gaspar García Laviana de Rivas	105,000.00	0.00	105,000.00	105,000.00	0.00
Construcción de unidad de cuidados intensivos del hospital Luis Felipe Moncada de San Carlos	0.00	0.00	0.00	0.00	0.00
Supervisión de rehabilitación del hospital psicosocial José Dolores Fletes	110,000.00	0.00	110,000.00	110,000.00	0.00
Estudios de preinversión para la construcción del hospital departamental de Nueva Guinea	1,150,000.00	0.00	1,150,000.00	1,150,000.00	0.00
Equipamiento médico del hospital general de la Zona Occidental de Managua	176,868,022.94	0.00	174,476,529.56	174,476,529.56	2,391,493.38
Construcción de la unidad de cuidados intensivos del hospital Ernesto Sequeira de Bluefields	5,125,500.32	0.00	5,125,500.32	5,125,500.32	0.00
Supervisión de construcción del hospital departamental de Chinandega	125,443.00	0.00	0.00	0.00	125,443.00
Mejoramiento del bloque quirúrgico del hospital Amistad Japón Nicaragua de Granada	23,800,000.00	0.00	23,752,866.37	23,752,866.37	47,133.63
Supervisión de mejoramiento del hospital Amistad Japón Nicaragua de Granada	210,000.00	0.00	210,000.00	210,000.00	0.00
Equipamiento del hospital psicosocial José Dolores Fletes	705,447.65	0.00	705,447.65	705,447.65	0.00
Ampliación de las áreas de emergencia, neonatología, cuidados intensivos y laboratorio del hospital departamental Alemán Nicaragüense	0.00	0.00	0.00	0.00	0.00
Gestión Técnica Administrativa Hospitalaria	3,742,117,770.33	3,709,374,742.56	31,094,315.66	3,740,469,058.22	1,648,712.11
Equipamiento Médico para Unidades de Salud de Segundo Nivel	35,159,400.85	0.00	33,626,638.39	33,626,638.39	1,532,762.46
Estudios de preinversión para el reemplazo del hospital Aldo Chavarría de Managua	836,000.00	0.00	793,500.00	793,500.00	42,500.00

FILTRADO POR :

PARAMETROS ESPECIALES: Mes Inicial (MM)=1 / Mes Final (MM)=12 / Programa Especifico=6

PRODUCCION 2016

SUBSISTEMA : SIEP
 APLICACION : SIEP
 ENTIDAD : DGP
 USUARIO : DGP027

Cuadro No. 20
PRODUCCION 2016
MINISTERIO DE HACIENDA Y CREDITO PUBLICO
PROGRAMAS ESPECIFICOS
ESTRATEGIA REDUCCION DE LA POBREZA (RECLASIFICACION ERCEP)

PAGINA: 22 de 60
 FECHA: 08/03/2017
 HORA: 01:51:19 PM
 REPORTE: PRPSIEP125A

ACTUALIZADO Y DEVENGADO (CORDOBAS)
DE: ENERO A: DICIEMBRE

INSTITUCION	PRESUPUESTO ACTUALIZADO	DEVENGADO			SALDO POR DEVENGAR
		CORRIENTE	CAPITAL	TOTAL	
MINISTERIO DE SALUD					
ATENCIÓN DE SALUD HOSPITALARIA					
Supervisión de rehabilitación del hospital Juan Antonio Brenes de Somoto	128,000.00	0.00	128,000.00	128,000.00	0.00
Equipamiento del hospital San José en Diriamba	3,085,354.18	0.00	3,085,354.18	3,085,354.18	0.00
Supervisión de rehabilitacion del hospital Humberto Alvarado de Masaya	182,000.00	0.00	182,000.00	182,000.00	0.00
Rehabilitación de consulta externa y neonatología del hospital Asunción de Juigalpa	1,568,997.85	0.00	1,516,655.99	1,516,655.99	52,341.86
Supervisión de construcción de bunker en el Centro Nacional de Radioterapia	300,000.00	0.00	300,000.00	300,000.00	0.00
Construcción del hospital departamental de Nueva Guinea	50,000.00	0.00	0.00	0.00	50,000.00
Construcción de bunker en el Centro Nacional de Radioterapia	61,385,445.00	0.00	61,385,401.54	61,385,401.54	43.46
Equipamiento del hospital Luis Felipe Moncada de San Carlos	10,663,104.00	0.00	10,458,219.84	10,458,219.84	204,884.16
Servicios de Hospitalización Médicos y/o Quirúrgicos	664,967,861.69	588,105,653.67	25,502,964.12	613,608,617.79	51,359,243.90
Servicios de Emergencia	139,552,480.25	139,552,025.25	33,350.00	139,585,375.25	-32,895.00
Supervisión de construcción del hospital general de la Zona Occidental de Managua	21,124,364.59	0.00	21,124,361.66	21,124,361.66	2.93
Servicios de Consulta Externa	37,910,685.63	37,910,685.63	0.00	37,910,685.63	0.00
Supervisión de mejoramiento del hospital Ernesto Sequeira de Bluefields	258,043.00	0.00	258,000.00	258,000.00	43.00
Supervisión de rehabilitación del hospital San José en Diriamba	125,100.00	0.00	125,000.00	125,000.00	100.00
Equipamiento del hospital Ernesto Sequeira de Bluefields	11,598,453.68	0.00	10,458,219.84	10,458,219.84	1,140,233.84
Supervisión de rehabilitación del hospital Asunción de Juigalpa	54,000.00	0.00	54,000.00	54,000.00	0.00
Rehabilitación y ampliación de la unidad de cuidados intensivos del hospital departamental Garpar García Laviana de Rivas	3,074,923.00	0.00	3,040,231.16	3,040,231.16	34,691.84
Equipamiento del hospital Amistad Japón Nicaragua de Granada	7,274,655.00	0.00	5,712,253.99	5,712,253.99	1,562,401.01
Supervisión de mejoramiento del hospital Antonio Lenin Fonseca de Managua	330,000.00	0.00	330,000.00	330,000.00	0.00
Equipamiento para Laboratorios Clínicos	1,503,904.15	0.00	1,500,099.67	1,500,099.67	3,804.48
Ampliación sistema de climatización del bloque quirúrgico y rehabilitación salas de labor y parto del hospital César Amador Molina de Matagalpa	758,086.00	0.00	758,085.59	758,085.59	0.41
MINISTERIO DEL TRABAJO	531,759.00	561,638.74	0.00	561,638.74	-29,879.74
INSPECCIÓN DEL TRABAJO	531,759.00	561,638.74	0.00	561,638.74	-29,879.74
Servicios de Control del Trabajo Infantil	531,759.00	561,638.74	0.00	561,638.74	-29,879.74
MINISTERIO DEL AMBIENTE Y DE LOS RECURSOS NATURALES					
SERVICIOS DE PROTECCIÓN Y MEJORAMIENTO DE LA CALIDAD AMBIENTAL	8,213,875.97	6,291,536.81	54,351.48	6,345,888.29	1,867,987.68
Plan de Gestión para la eliminación Gradual de los Hidroclorofluorocarbonos	156,551.00	59,096.44	0.00	59,096.44	97,454.56
Emitir instrumentos de regulación y control ambiental	8,057,324.97	6,232,440.37	54,351.48	6,286,791.85	1,770,533.12
SERVICIOS DE CONSERVACIÓN, MANEJO Y NORMACIÓN DE ÁREA PROTEGID.	113,744,311.56	27,246,040.12	79,731,362.14	106,977,402.26	6,766,909.30
Supervisión del mejoramiento del sistema de drenaje en la comunidad de San Marcos Abajo en San Rafael del Norte	161,038.32	0.00	161,038.32	161,038.32	0.00
Supervisión de la construcción de cauce natural en el casco urbano de Sébaco	208,603.27	0.00	208,603.27	208,603.27	0.00
Construcción de puente peatonal y puente vado en la comunidad Las Chinas en Ciudad Darío	7,378,891.00	0.00	7,378,890.75	7,378,890.75	0.25
Supervisión de la construcción de obra de revestimiento de cauce natural en Villa La Cruz en casco urbano de Jinotega	208,603.28	0.00	208,603.28	208,603.28	0.00
Rehabilitación de muros y taludes en riberas del río en Rosario Abajo en La Trinidad y comunidad Río Nuevo No. 2 en Sébaco	700,000.00	0.00	700,000.00	700,000.00	0.00
Construcción de muros de estabilización de riberas de cauce en el casco urbano de La Trinidad	4,899,808.14	0.00	4,895,448.14	4,895,448.14	4,360.00
Supervisión de la construcción de muros de estabilización de riberas de cauce en el casco urbano de La Trinidad	0.00	0.00	0.00	0.00	0.00
Construcción de caja puente en la comunidad Canta Gallo en La Concordia	2,527,273.05	0.00	2,527,273.05	2,527,273.05	0.00
Construcción de obras de drenaje pluvial en casco urbano de La Concordia	11,780,237.73	0.00	11,780,237.73	11,780,237.73	0.00
Supervisión de la ampliación de cauce natural en el casco urbano de Sébaco	160,942.26	0.00	160,930.11	160,930.11	12.15
Supervisión de la construcción del vertedero, gradas de descarga y cerca de malla cición en la comunidad de Sacacilí, San Rafael del Norte	0.00	0.00	0.00	0.00	0.00
Supervisión de obras complementarias de drenaje pluvial en casco urbano de San Rafael del Norte y La Concordia	82,010.60	0.00	82,010.60	82,010.60	0.00
Promover el Manejo Integral de los Recursos Hídricos	8,376,838.40	1,946,404.07	87,750.00	2,034,154.07	6,342,684.33
Supervisión de la construcción de caja puente en la comunidad Canta Gallo en La Concordia	208,603.26	0.00	208,603.26	208,603.26	0.00
Construcción de muros de estabilización de camino en la comunidad Los Encuentros - La Pedrera en Sébaco	0.00	0.00	0.00	0.00	0.00
Supervisión de la construcción de puente colgante en la comunidad Santiago del	214,608.94	0.00	214,608.94	214,608.94	0.00

FILTRADO POR :

PARAMETROS ESPECIALES: Mes Inicial (MM)=1 / Mes Final (MM)=12 / Programa Especifico=6

PRODUCCION 2016

SUBSISTEMA : SIEP
 APLICACION : SIEP
 ENTIDAD : DGP
 USUARIO : DGP027

Cuadro No. 20
PRODUCCION 2016
MINISTERIO DE HACIENDA Y CREDITO PUBLICO
PROGRAMAS ESPECIFICOS
ESTRATEGIA REDUCCION DE LA POBREZA (RECLASIFICACION ERCEP)

PAGINA: 23 de 60
 FECHA: 08/03/2017
 HORA: 01:51:19 PM
 REPORTE: PRPSIEP125A

ACTUALIZADO Y DEVENGADO (CORDOBAS)
DE: ENERO A: DICIEMBRE

INSTITUCION	PRESUPUESTO ACTUALIZADO	DEVENGADO			SALDO POR DEVENGAR
		CORRIENTE	CAPITAL	TOTAL	
MINISTERIO DEL AMBIENTE Y DE LOS RECURSOS NATURALES					
SERVICIOS DE CONSERVACIÓN, MANEJO Y NORMACIÓN DE ÁREA PROTEGID.					
Coyolito en La Concordia					
Construcción de obras complementarias de revestimiento de cauce natural en Villa La Cruz en casco urbano de Jinotega	3,553,010.35	0.00	3,553,010.35	3,553,010.35	0.00
Ampliación de cauce natural en el casco urbano de Sébaco	17,092,999.99	0.00	17,092,999.99	17,092,999.99	0.00
Construcción de puente colgante en la comunidad Santiago del Coyolito en La Concordia	4,292,237.86	0.00	4,292,237.86	4,292,237.86	0.00
Supervisión de la construcción de muros de estabilización en Villa Julián Roque en San Isidro	75,053.05	0.00	75,053.05	75,053.05	0.00
Construcción de muros de estabilización en Villa Julián Roque en San Isidro	1,915,257.25	0.00	1,915,257.25	1,915,257.25	0.00
Supervisión de la construcción de obras de cosecha de agua en las comunidades Llano del Boquerón, San Ramon de Las Uvas El Tule en San Isidro	162,618.20	0.00	162,618.20	162,618.20	0.00
Supervisión de la construcción de muros, taludes, rectificación de cauce en el puente La Sotana en San Rafael del Norte	96,362.58	0.00	96,362.58	96,362.58	0.00
Supervisión de la construcción de puente vado en la comunidad La Sotana en San Rafael del Norte	208,603.28	0.00	208,603.27	208,603.27	0.01
Diseño para la construcción de micropresas y obras complementarias para control de inundaciones en el río Jinotega	0.00	0.00	0.00	0.00	0.00
Diseño para la construcción de micropresas y obras complementarias para control de inundaciones en el río Santa Rosa en San Isidro	0.00	0.00	0.00	0.00	0.00
Supervisión de la construcción de obras de drenaje pluvial en casco urbano de San Rafael del Norte	75,311.18	0.00	75,311.18	75,311.18	0.00
Construcción de cauce natural en el casco urbano de Sébaco	2,505,717.06	0.00	2,505,717.06	2,505,717.06	0.00
Construcción del vertedero, gradas de descarga y cerca de malla ciclón en la comunidad de Sacaclí, San Rafael del Norte	1,325,000.00	0.00	1,325,000.00	1,325,000.00	0.00
Supervisión de la construcción de obras de drenaje pluvial en casco urbano de La Concordia	75,417.13	0.00	75,417.13	75,417.13	0.00
Diseño para la construcción de muros de gaviones en las riberas del río Jinotega	0.00	0.00	0.00	0.00	0.00
Supervisión de la rehabilitación de muros y taludes en riberas del río en Rosario Abajo en La Trinidad y comunidad Río Nuevo No. 2 en Sébaco	175,712.43	0.00	175,712.43	175,712.43	0.00
Supervisión de la construcción de puente peatonal y puente vado en la comunidad Las Chinas en Ciudad Dario	171,733.65	0.00	171,733.65	171,733.65	0.00
Construcción de obras de drenaje pluvial en casco urbano de San Rafael del Norte	5,259,986.63	0.00	4,852,227.94	4,852,227.94	407,758.69
Supervisión de la construcción de muros de estabilización de camino en la comunidad Los Encuentros - La Pedrera en Sébaco	0.00	0.00	0.00	0.00	0.00
Construcción de muros, taludes, rectificación de cauce en el puente La Sotana en San Rafael del Norte	1,642,370.02	0.00	1,642,370.00	1,642,370.00	0.02
Promover la Conservación y el Manejo de la Biodiversidad y Resiliencia de Areas Protegidas	13,079,230.99	13,076,408.77	0.00	13,076,408.77	2,822.22
Construcción de obra de revestimiento de cauce natural en Villa La Cruz en casco urbano de Jinotega	1,418,997.89	0.00	1,418,997.89	1,418,997.89	0.00
Supervisión de la Construcción de obras complementarias de revestimiento de cauce natural en Villa La Cruz en casco urbano de Jinotega	160,995.21	0.00	160,995.21	160,995.21	0.00
Supervisión de la construcción de obras de captacion de agua en la comunidad Las Jaguas de Santa Lucia, Ciudad Dario	162,618.20	0.00	162,618.20	162,618.20	0.00
Supervisión de la construcción de obra de cosecha de agua en la comunidad La Cebadilla en La Trinidad	162,618.20	0.00	162,618.20	162,618.20	0.00
Construcción de obra de estabilización de cauce natural en la comunidad de Namanji en San Rafael del Norte	806,786.53	0.00	806,786.53	806,786.53	0.00
Mejoramamiento del sistema de drenaje en la comunidad de San Marcos Abajo en San Rafael del Norte	6,120,000.00	0.00	6,120,000.00	6,120,000.00	0.00
Promover y conservar el Sistema Nacional de Areas Protegidas (SINAP)	7,465,324.67	7,456,053.04	0.00	7,456,053.04	9,271.63
Supervisión de la construcción de obra de estabilización de cauce natural en la comunidad de Namanji en San Rafael del Norte	208,603.28	0.00	208,603.28	208,603.28	0.00
Supervisión de la construcción de obra de cosecha de agua en la comunidad Los Corrales en Ciudad Dario	162,618.20	0.00	162,618.20	162,618.20	0.00
Construcción de puente vado en la comunidad La Sotana en San Rafael del Norte	3,489,665.37	0.00	3,489,665.37	3,489,665.37	0.00
Administrar el Parque Nacional Volcán Masaya	4,972,004.11	4,767,174.24	204,829.87	4,972,004.11	0.00
IMPLEMENTACIÓN DE LA DESCONCENTRACIÓN EN LA GESTIÓN AMBIENTAL	38,228,949.77	35,011,671.18	3,159,508.86	38,171,180.04	57,769.73
Promoción a la Gestión Ambiental Desconcentrada	38,228,949.77	35,011,671.18	3,159,508.86	38,171,180.04	57,769.73
SERVICIOS DE ADAPTACIÓN Y MITIGACIÓN AL CAMBIO CLIMÁTICO	102,249,900.59	71,954,479.46	11,401,241.47	83,355,720.93	18,894,179.66
Gestión Ambiental de Riesgos ante Desastres y Cambio Climático	52,646,855.32	37,820,755.30	8,737,152.93	46,557,908.23	6,088,947.09
Reducción de Emisiones por Deforestación y Degradación Forestal (REDD)	31,516,308.33	22,814,998.18	1,781,628.24	24,596,626.42	6,919,681.91
Adaptación al Cambio Climatico en el Sector Agua y Saneamiento	18,086,736.94	11,318,725.98	882,460.30	12,201,186.28	5,885,550.66
MINISTERIO DE LA FAMILIA, ADOLESCENCIA Y NIÑEZ	607,530,066.36	592,459,421.34	8,248,682.74	600,708,104.08	6,821,962.28
ACTIVIDADES CENTRALES	53,722,055.91	49,986,886.85	2,924,444.59	52,911,331.44	810,724.47
Servicios de Asesoría Legal	1,147,002.53	1,142,553.79	0.00	1,142,553.79	4,448.74

FILTRADO POR :

PARAMETROS ESPECIALES: Mes Inicial (MM)=1 / Mes Final (MM)=12 / Programa Especifico=6

PRODUCCION 2016

SUBSISTEMA : SIEP
 APLICACION : SIEP
 ENTIDAD : DGP
 USUARIO : DGP027

Cuadro No. 20
PRODUCCION 2016
MINISTERIO DE HACIENDA Y CREDITO PUBLICO
PROGRAMAS ESPECIFICOS
ESTRATEGIA REDUCCION DE LA POBREZA (RECLASIFICACION ERCEP)

PAGINA: 24 de 60
 FECHA: 08/03/2017
 HORA: 01:51:19 PM
 REPORTE: PRPSIEP125A

ACTUALIZADO Y DEVENGADO (CORDOBAS)
DE: ENERO A: DICIEMBRE

INSTITUCION	PRESUPUESTO ACTUALIZADO	DEVENGADO			SALDO POR DEVENGAR
		CORRIENTE	CAPITAL	TOTAL	
MINISTERIO DE LA FAMILIA, ADOLESCENCIA Y NIÑEZ					
ACTIVIDADES CENTRALES					
Servicio de Planificación, Seguimiento e Informática	4,205,662.17	4,006,374.02	182,424.11	4,188,798.13	16,864.04
Servicios Administrativos Financieros	48,369,391.21	44,837,959.04	2,742,020.48	47,579,979.52	789,411.69
PROMOTORÍA SOLIDARIA	5,931,574.54	5,910,925.33	7,544.97	5,918,470.30	13,104.24
Promoción y Prevención Solidaria a la Niñez y Familia	2,595,548.95	2,585,444.71	0.00	2,585,444.71	10,104.24
Dirección y Coordinación de Promotoría Solidaria	3,336,025.59	3,325,480.62	7,544.97	3,333,025.59	3,000.00
PROMOCIÓN Y PREVENCIÓN DE LOS DERECHOS DEL NNA Y FAMILIA	530,725,613.82	520,554,413.59	5,059,845.69	525,614,259.28	5,111,354.54
Prestar Servicios en Centro de Desarrollo Infantil (CDI)	56,246,520.01	56,206,708.86	0.00	56,206,708.86	39,811.15
Gestionar y Apoyar la Obtención del Certificado de Nacimiento para los NNA	6,503,365.35	6,403,489.32	0.00	6,403,489.32	99,876.03
Atender a los NNA y Familia en Situación de Riesgo	32,325,158.46	32,190,907.62	0.00	32,190,907.62	134,250.84
Dirección y Coordinación de Promoción y Prevención de los Derechos del NNA	224,679,870.00	220,154,364.64	3,111,903.25	223,266,267.89	1,413,602.11
Implementación de la Política de Primera Infancia	210,970,700.00	205,598,943.15	1,947,942.44	207,546,885.59	3,423,814.41
ATENCIÓN PARA LA RESTITUCIÓN DE DERECHOS DEL NNA Y FAMILIA	17,150,822.09	16,007,195.57	256,847.49	16,264,043.06	886,779.03
Brindar Servicios de Adopción de los NNA	4,704,529.87	4,390,391.33	202,839.66	4,593,230.99	111,298.88
Proteger y Atender a los NNA Víctimas de Trata, Explotación Sexual, Comercial o Repatriación	597,437.84	595,027.77	0.00	595,027.77	2,410.07
Conciliar Relaciones Madre/Padre/Hijos, Cuido, Crianza y Alimentos a los NNA	411,324.59	407,240.76	0.00	407,240.76	4,083.83
Dirección y Coordinación de Servicios de Restitución de Derechos de los NNA y Familia	11,437,529.79	10,614,535.71	54,007.83	10,668,543.54	768,986.25
MINISTERIO DE ENERGÍA Y MINAS	497,168,669.00	180,229,731.63	169,861,271.09	350,091,002.72	147,077,666.28
ELECTRICIDAD Y RECURSOS RENOVABLES	497,168,669.00	180,229,731.63	169,861,271.09	350,091,002.72	147,077,666.28
Suministro e Instalación de Sistemas Solares Térmicos para Hospitales	0.00	0.00	0.00	0.00	0.00
Suministro e Instalación de Sistemas Fotovoltaicos en Zonas Rurales del Sector Agropecuario	0.00	0.00	0.00	0.00	0.00
Obras a electrificar en diferentes comunidades	0.00	0.00	0.00	0.00	0.00
Construcción de sistema de distribución de energía eléctrica comunidad Santa Rita - Waspam	1,853,783.10	0.00	1,853,783.10	1,853,783.10	0.00
Construcción de sistema de distribución de energía eléctrica comunidad Los Laureles 1 - Wiwilí de Jinotega	0.00	0.00	0.00	0.00	0.00
Ingeniería y Supervisión Componente IV PNESER	625,341.78	0.00	97,650.34	97,650.34	527,691.44
Instalación de Sistema Fotovoltaico Municipio San José de Cusmapa	2,472,854.47	0.00	2,472,854.47	2,472,854.47	0.00
Instalación de Sistema Fotovoltaico Municipio Larreynaga	655,858.44	0.00	655,858.44	655,858.44	0.00
Instalación de Sistema Fotovoltaico Municipio Cinco Pinos	1,592,798.98	0.00	1,592,798.98	1,592,798.98	0.00
Construcción de sistema de distribución de energía eléctrica comunidad Walanita Sector Cerro de Agua - Río Blanco	1,270,487.98	0.00	1,270,487.98	1,270,487.98	0.00
Construcción de sistema de distribución de energía eléctrica comunidad La Flor - Lidia González - El Cuá	772,590.92	0.00	772,590.92	772,590.92	0.00
Instalación de Sistema Fotovoltaico en Waspam	2,147,541.39	0.00	2,147,541.39	2,147,541.39	0.00
Instalación de Sistema Fotovoltaico en la Desembocadura de la Cruz de Río Grande	224,750.81	0.00	224,750.81	224,750.81	0.00
Suministro e Instalación de Sistemas Solares en Comunidades Rurales de la RACCN	0.00	0.00	0.00	0.00	0.00
Administración Componente III PNESER	237,542.86	225,683.28	0.00	225,683.28	11,859.58
Instalación de Sistema Fotovoltaico en La Cruz de Río Grande	649,260.75	0.00	649,260.75	649,260.75	0.00
Instalación de Sistema Fotovoltaico en Nueva Guinea	699,215.07	0.00	699,215.07	699,215.07	0.00
Ingeniería y Supervisión Componente III PNESER	511,902.55	0.00	243,180.79	243,180.79	268,721.76
Sustitución de Lámparas Fluorescentes Magnéticas por Electrónicas (PNESER)	52,292,672.58	14,093,497.98	0.00	14,093,497.98	38,199,174.60
Construcción de sistema de distribución de energía eléctrica comunidad Empalme Las Pozas - Las Piedras - Wiwilí de Jinotega	5,115,831.34	0.00	5,115,831.34	5,115,831.34	0.00
Unidad Ejecutora	6,951,572.00	0.00	5,548,140.56	5,548,140.56	1,403,431.44
Instalación de Sistema Fotovoltaico Municipio Villa El Carmen	0.00	0.00	0.00	0.00	0.00
Instalación de Sistema Fotovoltaico Municipio León	655,858.44	0.00	655,858.44	655,858.44	0.00
Instalación de Sistema Fotovoltaico en El Rama	1,548,234.95	0.00	1,548,234.95	1,548,234.95	0.00
Instalación de Sistema Fotovoltaico en Puerto Cabezas	4,097,714.83	0.00	4,097,714.83	4,097,714.83	0.00
Instalación de Sistema Fotovoltaico en Waslala	0.00	0.00	0.00	0.00	0.00
Elaboración de Plan Maestro Cuencas de Río Grande de Matagalpa y Río Coco (PNESER)	20,383,203.78	20,383,203.78	0.00	20,383,203.78	0.00
Unidad Ejecutora Eficiencia Energética (PNESER)	1,250,003.09	0.00	1,028,510.51	1,028,510.51	221,492.58
Instalación de Sistema Fotovoltaico Municipio Somotillo	1,592,798.98	0.00	1,592,798.98	1,592,798.98	0.00

FILTRADO POR :

PARAMETROS ESPECIALES: Mes Inicial (MM)=1 / Mes Final (MM)=12 / Programa Especifico=6

PRODUCCION 2016

SUBSISTEMA : SIEP
 APLICACION : SIEP
 ENTIDAD : DGP
 USUARIO : DGP027

Cuadro No. 20
PRODUCCION 2016
MINISTERIO DE HACIENDA Y CREDITO PUBLICO
PROGRAMAS ESPECIFICOS
ESTRATEGIA REDUCCION DE LA POBREZA (RECLASIFICACION ERCEP)

PAGINA: 25 de 60
 FECHA: 08/03/2017
 HORA: 01:51:19 PM
 REPORTE: PRPSIEP125A

ACTUALIZADO Y DEVENGADO (CORDOBAS)
DE: ENERO A: DICIEMBRE

INSTITUCION	PRESUPUESTO ACTUALIZADO	DEVENGADO			SALDO POR DEVENGAR
		CORRIENTE	CAPITAL	TOTAL	
MINISTERIO DE ENERGÍA Y MINAS					
ELECTRICIDAD Y RECURSOS RENOVABLES					
Instalación de Sistema Fotovoltaico Municipio Totogalpa	9,010,820.37	0.00	2,472,854.47	2,472,854.47	6,537,965.90
Construcción de sistema de distribución de energía eléctrica 5 comunidad desde Los Mollejones a San Juan Central - San José de Bocay	15,023,201.78	0.00	15,023,201.78	15,023,201.78	0.00
Construcción de sistema de distribución de energía eléctrica comunidad Las Latas - La Conquista	2,310,845.46	0.00	2,310,845.46	2,310,845.46	0.00
Suministros y Montaje de Equipos Electromecánicos en PCH La Camaleona - Municipio San José de Bocay	16,243,741.47	0.00	16,243,739.04	16,243,739.04	2.43
Unidad Ejecutora Expansión de Cobertura en Zonas Aisladas con Fuentes Renovables (PNESER)	800,808.45	0.00	775,205.20	775,205.20	25,603.25
Construcción de sistema de distribución de energía eléctrica Comunidad La Ceiba - La Ceibita - Banancito - Wiwili de Jinotega	4,660,885.28	0.00	4,660,885.28	4,660,885.28	0.00
Construcción de sistema de distribución de energía eléctrica comunidad Awastingni - Piñera - Waspam	9,624,116.73	0.00	8,070,013.37	8,070,013.37	1,554,103.36
Construcción de sistema de distribución de energía eléctrica comunidad Kuiwi Tigni - Waspam	3,153,875.65	0.00	3,153,875.65	3,153,875.65	0.00
Construcción de sistema de distribución de energía eléctrica Comunidad Las Vueltas 3, Agua Frías - Wiwili de Jinotega	2,627,172.75	0.00	2,627,172.75	2,627,172.75	0.00
Unidad Ejecutora Desarrollo de la Hidroelectricidad a pequeña escala para usos productivos en zonas fuera de red	4,654,756.00	0.00	4,613,703.77	4,613,703.77	41,052.23
Construcción de sistema de distribución de energía eléctrica comunidad Tronquera - Waspam	2,582,619.42	0.00	2,582,619.42	2,582,619.42	0.00
Instalación de Sistema Fotovoltaico Municipio Mateare	0.00	0.00	0.00	0.00	0.00
Construcción de sistema de distribución de energía eléctrica comunidad El Diamante - Wiwili de Jinotega	3,505,178.18	0.00	3,505,178.18	3,505,178.18	0.00
Construcción de sistema de distribución de energía eléctrica comunidad Playa Hermosa - El Cuá	3,669,814.52	0.00	3,669,814.52	3,669,814.52	0.00
Construcción de sistema de distribución de energía eléctrica comunidad Valle Los Elster - Lana Arriba - Los López - El Cuá	6,078,917.30	0.00	6,078,917.30	6,078,917.30	0.00
Instalación de Sistema Fotovoltaico en El Tortuguero	229,200.79	0.00	229,200.79	229,200.79	0.00
Instalación de Sistema Fotovoltaico en Prinzapolka	10,417,422.72	0.00	3,781,921.15	3,781,921.15	6,635,501.57
Instalación de Sistema Fotovoltaico Municipio Nagarote	655,858.44	0.00	655,858.44	655,858.44	0.00
Instalación de Sistema Fotovoltaico Municipio Rivas	0.00	0.00	0.00	0.00	0.00
Instalación de Sistema Fotovoltaico Municipio San Francisco del Norte	1,592,798.98	0.00	1,592,798.98	1,592,798.98	0.00
Sustitución de Bujías Incandescentes por Lámparas Fluorescentes Compactas (PNESER)	30,105,824.00	11,711,919.72	0.00	11,711,919.72	18,393,904.28
Instalación de Sistema Fotovoltaico en Siuna	0.00	0.00	0.00	0.00	0.00
Administración Componente V PNESER	455,661.56	319,205.16	0.00	319,205.16	136,456.40
Ingeniería y Supervisión Componente V PNESER	6,180,625.91	0.00	5,702,197.60	5,702,197.60	478,428.31
Construcción de sistema de distribución de energía eléctrica comunidad Santa Rosa - Waspam	2,863,173.29	0.00	2,863,173.29	2,863,173.29	0.00
Estudios de factibilidad y diseños finales de pequeña central hidroeléctrica Tapal - San José de Bocay	3,135,127.00	0.00	0.00	0.00	3,135,127.00
Suministro y Montaje de Equipos Electromecánicos PCH Salto Negro - Santo Tomás	315,996.49	0.00	315,996.49	315,996.49	0.00
Estudios de factibilidad y diseños finales de pequeña central hidroeléctrica La Esperanza - Waspam	3,575,000.00	0.00	0.00	0.00	3,575,000.00
Verificación, levantamiento y diseño	1,556,520.00	0.00	1,307,413.41	1,307,413.41	249,106.59
Eficiencia Energética (PNESER)	754,494.15	403,118.43	0.00	403,118.43	351,375.72
Instalación de Sistema Fotovoltaico en Laguna de Perlas	849,048.94	0.00	849,048.94	849,048.94	0.00
Elaboración de Estudios del Plan de Expansión de Generación Eléctrica de Nicaragua (PNESER)	1,594,708.80	1,594,708.80	0.00	1,594,708.80	0.00
Construcción de sistema de distribución de energía eléctrica comunidad Tee Kiamp - Waspam	2,067,506.75	0.00	2,067,506.75	2,067,506.75	0.00
Suministro e Instalación de los Sistemas con Energía Solar en Instituciones Públicas	12,183,110.00	0.00	0.00	0.00	12,183,110.00
Instalación de Sistema Fotovoltaico Municipio Santo Tomás del Norte	1,592,798.98	0.00	1,592,798.98	1,592,798.98	0.00
Instalación de Sistema Fotovoltaico Municipio Chinandega	562,163.92	0.00	562,163.92	562,163.92	0.00
Instalación de Sistema Fotovoltaico Municipio El Jicaral	749,552.38	0.00	749,552.38	749,552.38	0.00
Instalación de Sistema Fotovoltaico Municipio San Pedro del Norte	1,592,798.98	0.00	1,592,798.98	1,592,798.98	0.00
Construcción de sistema de distribución de energía eléctrica comunidad Valle Los Zeledones - El Caño Los Rugama - El Cuá	5,216,819.84	0.00	5,216,819.84	5,216,819.84	0.00
Construcción de sistema de distribución de energía eléctrica comunidad Santa Ana - San Pedro de Bocaycito - El Cuá	2,048,694.70	0.00	2,048,694.70	2,048,694.70	0.00
Construcción de sistema de distribución de energía eléctrica comunidad Los Andes - La Unión - Valle Los Cruces - El Cuá	3,815,235.51	0.00	3,815,235.51	3,815,235.51	0.00
Estudios de factibilidad y diseños finales de pequeña central hidroeléctrica Parpar - Wiwili de Jinotega	3,575,000.00	0.00	0.00	0.00	3,575,000.00
Sustitución de Luminarias Públicas Convencionales por Eficientes (PNESER)	146,749,471.84	123,318,654.51	0.00	123,318,654.51	23,430,817.33
Administración Componente IV PNESER	2,652,059.43	2,427,634.25	0.00	2,427,634.25	224,425.18
Instalación de Sistema Fotovoltaico en Paiwas	0.00	0.00	0.00	0.00	0.00

FILTRADO POR :

PARAMETROS ESPECIALES: Mes Inicial (MM)=1 / Mes Final (MM)=12 / Programa Especifico=6

PRODUCCION 2016

SUBSISTEMA : SIEP
APLICACION : SIEP
ENTIDAD : DGP
USUARIO : DGP027

Cuadro No. 20
PRODUCCION 2016
MINISTERIO DE HACIENDA Y CREDITO PUBLICO
PROGRAMAS ESPECIFICOS
ESTRATEGIA REDUCCION DE LA POBREZA (RECLASIFICACION ERCEP)

PAGINA: 26 de 60
FECHA: 08/03/2017
HORA: 01:51:19 PM
REPORTE: PRPSIEP125A

ACTUALIZADO Y DEVENGADO (CORDOBAS)
DE: ENERO A: DICIEMBRE

INSTITUCION	PRESUPUESTO ACTUALIZADO	DEVENGADO			SALDO POR DEVENGAR
		CORRIENTE	CAPITAL	TOTAL	
MINISTERIO DE ENERGÍA Y MINAS					
ELECTRICIDAD Y RECURSOS RENOVABLES					
Instalación de Sistema Fotovoltaico en El Ayote	0.00	0.00	0.00	0.00	0.00
Construcción de sistema de distribución de energía eléctrica comunidad Kururia - Waspam	7,245,351.57	0.00	7,112,336.98	7,112,336.98	133,014.59
Unidad Ejecutora Preinversión y Estudios de Proyectos de Generación de Energía Renovable (PNESER)	1,165,548.22	0.00	920,931.03	920,931.03	244,617.19
Instalación de Sistema Fotovoltaico Municipio Achupala	749,552.38	0.00	749,552.38	749,552.38	0.00
Instalación de Sistema Fotovoltaico Municipio La Paz Centro	655,858.44	0.00	655,858.44	655,858.44	0.00
Instalación de Sistema Fotovoltaico Municipio San Francisco Libre	0.00	0.00	0.00	0.00	0.00
Instalación de Sistema Fotovoltaico en Bluefields	0.00	0.00	0.00	0.00	0.00
Estudio de Prefactibilidad para la Construcción de Central Geotérmica Volcán Cosigüina	32,889,558.00	0.00	10,950,025.73	10,950,025.73	21,939,532.27
Construcción de Obras Civiles PCH La Camaleona - Municipio San José de Bocay	207,679.04	0.00	207,679.04	207,679.04	0.00
Instalación de Sistema Fotovoltaico Municipio Villa Nueva	655,858.44	0.00	655,858.44	655,858.44	0.00
Instalación de Sistema Fotovoltaico Municipio El Sauce	749,552.38	0.00	749,552.38	749,552.38	0.00
Instalación de Sistema Fotovoltaico Municipio San Rafael del Sur	0.00	0.00	0.00	0.00	0.00
Construcción de sistema de distribución de energía eléctrica comunidad La Hormiga - La Conquista	2,199,883.74	0.00	2,199,883.74	2,199,883.74	0.00
Instalación de Sistema Fotovoltaico en Muelle de los Bueyes	649,260.75	0.00	649,260.75	649,260.75	0.00
Estudios de factibilidad y diseños finales de pequeña central hidroeléctrica San Pablo - Murra	3,575,000.00	0.00	0.00	0.00	3,575,000.00
Evaluación del Potencial Eólico para Determinar la Factibilidad de Generación Eléctrica (PNESER)	5,778,257.00	5,752,105.72	0.00	5,752,105.72	26,151.28
Construcción de sistema de distribución de energía eléctrica Comunidad Laureles 2 - Wiwili de Jinotega	2,012,063.19	0.00	2,012,063.19	2,012,063.19	0.00
MINISTERIO DE ECONOMÍA FAMILIAR, COMUNITARIA, COOPERATIVA	1,159,727,251.82	259,712,685.27	832,582,342.42	1,092,295,027.69	67,432,224.13
FOMENTO DE LA AGRICULTURA FAMILIAR	140,783,592.80	48,605,181.70	72,535,035.37	121,140,217.07	19,643,375.73
Desarrollo de Capacidades (Crisol Café, Crisol granos basicos, crisol yuca, marango, miel,PRODERUL, NICADAPTA)	89,198,665.45	29,663,192.95	54,606,238.86	84,269,431.81	4,929,233.64
Promoción y Fomento de la Agricultura Urbana y Peri Urbana. Patio Saludable	701,861.88	696,876.65	0.00	696,876.65	4,985.23
Servicios de Asistencia Técnica (Crisol Café, Crisol granos basicos, crisol yuca, marango, miel,PRODERUL, NICADAPTA)	50,883,065.47	18,245,112.10	17,928,796.51	36,173,908.61	14,709,156.86
SERVICIOS PARA LA ADOPCIÓN DE TECNOLOGÍAS Y AGROINDUSTRIA	151,386,984.90	44,278,110.98	86,411,252.51	130,689,363.49	20,697,621.41
Servicios de acompañamiento para el manejo de aguas (Cosecha de Agua, Nicadapta, Nicadapta Asap)	82,458,612.54	6,330,866.68	66,466,949.01	72,797,815.69	9,660,796.85
Desarrollo de Tecnologías y de capacidades tecnologicas	16,425,379.11	8,764,697.21	4,999,796.97	13,764,494.18	2,660,884.93
Servicios de Fomento de la Agroindustria Rural y la Agregación de Valor (Procaval, Nicapta, Nicadapta Asap)	52,502,993.25	29,182,547.09	14,944,506.53	44,127,053.62	8,375,939.63
FOMENTO DE LOS PEQUEÑOS NEGOCIOS Y LAS PYMES	27,718,716.37	18,723,872.77	274,958.52	18,998,831.29	8,719,885.08
Direccion y Coordinacion Tecnica Local	27,718,716.37	18,723,872.77	274,958.52	18,998,831.29	8,719,885.08
PROGRAMA PRODUCTIVO ALIMENTARIO	466,894,962.75	7,931,507.68	458,256,517.61	466,188,025.29	706,937.46
Capitalización y Asistencia Técnica	393,031,713.33	5,504,439.26	386,846,521.61	392,350,960.87	680,752.46
Dirección y Coordinación del Bono Productivo Alimentario	73,863,249.42	2,427,068.42	71,409,996.00	73,837,064.42	26,185.00
SERVICIOS DESARROLLO DE LA COSTA CARIBE	309,323,345.00	77,555,070.10	214,104,578.41	291,659,648.51	17,663,696.49
Desarrollo de Capacidades (Crisol Café, Crisol granos basicos, NICADAPTA, Procacao, Nicaragua, Paipsan)	15,677,711.52	13,059,760.34	0.00	13,059,760.34	2,617,951.18
Servicios de Acompañamiento para el acceso al credito (Crisol Café, Crisol granos basicos, NICADAPTA, Procacao Crisol)	23,867,730.04	6,789,929.72	16,834,796.59	23,624,726.31	243,003.73
Servicios de Asistencia Técnica (Crisol Café, Crisol granos basicos, NICADAPTA, Nicaragua, Paipsan, Procacao)	115,438,919.88	20,388,691.21	89,558,745.10	109,947,436.31	5,491,483.57
Servicios de Apoyo al Desarrollo de la Asociatividad (Modelo Comunitario Costa Caribe)	154,338,983.56	37,316,688.83	107,711,036.72	145,027,725.55	9,311,258.01
PARTIDAS NO ASIGNABLES A PROGRAMAS	63,619,650.00	62,618,942.04	1,000,000.00	63,618,942.04	707.96
Transferencias al Parque nacional de ferias	57,542,822.00	56,542,114.04	1,000,000.00	57,542,114.04	707.96
Transferencia al Instituto de Fomento Cooperativo INFOCOOP	6,076,828.00	6,076,828.00	0.00	6,076,828.00	0.00
MINISTERIO DE LA JUVENTUD	44,585,444.63	43,396,393.33	0.00	43,396,393.33	1,189,051.30
PROMOCIÓN Y FOMENTO DE PEQUEÑOS NEGOCIOS	4,150,493.93	4,077,055.56	0.00	4,077,055.56	73,438.37
Fortalecer a Pequeños Negocios Constituidos	2,945,723.67	2,873,726.96	0.00	2,873,726.96	71,996.71

FILTRADO POR :

PARAMETROS ESPECIALES: Mes Inicial (MM)=1 / Mes Final (MM)=12 / Programa Especifico=6

PRODUCCION 2016

SUBSISTEMA : SIEP
 APLICACION : SIEP
 ENTIDAD : DGP
 USUARIO : DGP027

Cuadro No. 20
PRODUCCION 2016
MINISTERIO DE HACIENDA Y CREDITO PUBLICO
PROGRAMAS ESPECIFICOS
ESTRATEGIA REDUCCION DE LA POBREZA (RECLASIFICACION ERCEP)

PAGINA: 27 de 60
 FECHA: 08/03/2017
 HORA: 01:51:19 PM
 REPORTE: PRPSIEP125A

ACTUALIZADO Y DEVENGADO (CORDOBAS)
DE: ENERO A: DICIEMBRE

INSTITUCION	PRESUPUESTO ACTUALIZADO	DEVENGADO			SALDO POR DEVENGAR
		CORRIENTE	CAPITAL	TOTAL	
MINISTERIO DE LA JUVENTUD					
PROMOCIÓN Y FOMENTO DE PEQUEÑOS NEGOCIOS					
Capacitar a Jóvenes para la Constitución de Pequeños Negocios	1,204,770.26	1,203,328.60	0.00	1,203,328.60	1,441.66
FORMACIÓN Y CAPACITACIÓN A JÓVENES	40,434,950.70	39,319,337.77	0.00	39,319,337.77	1,115,612.93
Formación a Jóvenes a Nivel Nacional e Internacional	34,765,965.09	34,664,543.01	0.00	34,664,543.01	101,422.08
Brindar Capacitación a las Juventudes	5,668,985.61	4,654,794.76	0.00	4,654,794.76	1,014,190.85
PROCURADURÍA GENERAL DE LA REPÚBLICA	37,858,964.59	35,325,115.42	0.00	35,325,115.42	2,533,849.17
INTENDENCIA DE LA PROPIEDAD	37,858,964.59	35,325,115.42	0.00	35,325,115.42	2,533,849.17
Elaborar Títulos de Propiedad	3,022,640.18	2,705,341.34	0.00	2,705,341.34	317,298.84
Coordinar Delegaciones Departamentales	15,045,487.77	13,537,704.06	0.00	13,537,704.06	1,507,783.71
Sanear y Legalizar Propiedades	1,917,110.44	1,604,894.80	0.00	1,604,894.80	312,215.64
Cuantificar e Indemnizar Propiedades	17,873,726.20	17,477,175.22	0.00	17,477,175.22	396,550.98
ASIGNACIONES Y SUBVENCIONES	10,752,348,615.24	3,304,939,575.50	7,141,951,898.42	10,446,891,473.92	305,457,141.32
INSTITUTO NICARAGUENSE DE FOMENTO MUNICIPAL	84,022,039.00	74,297,722.18	6,306,039.00	80,603,761.18	3,418,277.82
Fortalecimiento de las capacidades de los Gobiernos Locales que aseguren el Desarrollo Humano	84,022,039.00	74,297,722.18	6,306,039.00	80,603,761.18	3,418,277.82
TRANSFERENCIAS A LAS ALCALDÍAS Y COMUNID. INDÍGENAS POR RECAUD.	11,379,799.00	7,952,924.37	0.00	7,952,924.37	3,426,874.63
Transferencia a las Alcaldías	8,119,457.00	5,014,969.88	0.00	5,014,969.88	3,104,487.12
Transferencia a las Comunidades Indígenas	3,260,342.00	2,937,954.49	0.00	2,937,954.49	322,387.51
FONDO DE INVERSIÓN SOCIAL DE EMERGENCIA	369,038,005.00	157,176,140.14	90,437,994.91	247,614,135.05	121,423,869.95
Estudio de preinversión para construcción saneamiento mejorado en El Zapote en Mozonte	324,599.00	0.00	0.00	0.00	324,599.00
Mejoramiento de los sistemas de agua potable en los municipios de San Juan de Limay, Murra, San Ramón y Juigalpa	0.00	0.00	0.00	0.00	0.00
Reemplazo del mercado de Ciudad Sandino	4,943,999.00	0.00	4,724,785.11	4,724,785.11	219,213.89
Construcción Sistema de Agua Potable y Saneamiento La Zompopera y El Bojazo	3,234,781.00	0.00	3,234,781.00	3,234,781.00	0.00
Supervisión de ampliación de la cobertura del servicio sostenible de agua y saneamiento rural en la RACCS	0.00	0.00	0.00	0.00	0.00
Inversión en Infraestructura Social	56,673,681.00	38,937,553.53	4,797,394.00	43,734,947.53	12,938,733.47
Estudio de preinversión para la construcción del sistema de agua potable y saneamiento en comunidad El Tule Sur en El Jicaral	0.00	0.00	0.00	0.00	0.00
Construcción sistema de agua potable y saneamiento en comunidad Yahabra Pankawas	0.00	0.00	0.00	0.00	0.00
Estudio de preinversión para construcción saneamiento mejorado en comunidades Pacaya, Los Cocos, Diriomito y Zona Urbana en Catarina	343,866.00	0.00	0.00	0.00	343,866.00
Estudio de preinversión para construcción del sistema de agua potable y saneamiento en comunidad Taswa en Boaco	0.00	0.00	0.00	0.00	0.00
Mejoramiento sistema de agua potable en "Tasbapounie"	0.00	0.00	0.00	0.00	0.00
Estudio de preinversión para la construcción del sistema de agua y saneamiento en comunidad Paredes Arriba en Murra	0.00	0.00	0.00	0.00	0.00
Construcción del sistema de agua potable y saneamiento en la comunidad El Corozo	135,720.00	0.00	0.00	0.00	135,720.00
Estudio de preinversión para la construcción del sistema de agua y saneamiento en comunidades El Amatillo y Las Mesitas en Macuelizo	70,487.00	0.00	0.00	0.00	70,487.00
Seguimiento y Asistencia Técnica para la Construcción del sistema de agua potable y saneamiento en El Nancital 1 en San Francisco del Norte	61,755.00	0.00	0.00	0.00	61,755.00
Construcción de obras de agua y saneamiento centro escolar Primero de Mayo	141,444.00	0.00	141,444.00	141,444.00	0.00
Construcción de obras de agua y saneamiento centro escolar El Hular	20,652.00	0.00	20,652.00	20,652.00	0.00
Construcción de obras de agua y saneamiento en centro escolar Cerro Colorado, Brasilia	1,110,314.00	0.00	1,110,314.00	1,110,314.00	0.00
Construcción de obras de agua y saneamiento centro escolar El Tuma	138,316.00	0.00	138,316.00	138,316.00	0.00
Construcción de obras de agua y saneamiento en centro escolar San Francisco Pancasan	1,006,936.00	0.00	1,006,936.00	1,006,936.00	0.00
Construcción de obras de agua y saneamiento en centro escolar La Grecia	1,149,430.00	0.00	1,149,430.00	1,149,430.00	0.00
Construcción de obras de agua y saneamiento centro escolar El Pavón No.2	182,728.00	0.00	182,728.00	182,728.00	0.00
Estudio de preinversión para la construcción del sistema de agua potable y saneamiento en comunidad Waspado en El Tortuguero	443,685.00	0.00	0.00	0.00	443,685.00
Seguimiento y asistencia técnica para la construcción del sistema de agua y saneamiento en comunidad La Unión en Kukra Hill	197,616.00	0.00	0.00	0.00	197,616.00
Seguimiento y asistencia técnica para la construcción del sistema de agua y saneamiento en comunidad Kahkabila en Laguna de Perlas	191,802.00	0.00	0.00	0.00	191,802.00
Seguimiento y asistencia técnica para construcción de saneamiento mejorado en	5,000.00	0.00	0.00	0.00	5,000.00

FILTRADO POR :

PARAMETROS ESPECIALES: Mes Inicial (MM)=1 / Mes Final (MM)=12 / Programa Especifico=6

PRODUCCION 2016

SUBSISTEMA : SIEP
 APLICACION : SIEP
 ENTIDAD : DGP
 USUARIO : DGP027

Cuadro No. 20
PRODUCCION 2016
MINISTERIO DE HACIENDA Y CREDITO PUBLICO
PROGRAMAS ESPECIFICOS
ESTRATEGIA REDUCCION DE LA POBREZA (RECLASIFICACION ERCEP)

PAGINA: 28 de 60
 FECHA: 08/03/2017
 HORA: 01:51:19 PM
 REPORTE: PRPSIEP125A

ACTUALIZADO Y DEVENGADO (CORDOBAS)
DE: ENERO A: DICIEMBRE

INSTITUCION	PRESUPUESTO ACTUALIZADO	DEVENGADO			SALDO POR DEVENGAR
		CORRIENTE	CAPITAL	TOTAL	
ASIGNACIONES Y SUBVENCIONES					
FONDO DE INVERSIÓN SOCIAL DE EMERGENCIA					
comunidades El Obrajuelo, Callejón del Indio y La Fé en San Jorge					
Estudio de preinversión para la construcción del sistema de agua y saneamiento en comunidad Los Arenales en Murra	78,846.00	0.00	0.00	0.00	78,846.00
Seguimiento y asistencia técnica de pozo perforado y saneamiento en comunidades El Carrizo, San Martín N°1, La Virgen y El Panamá en El Sauce	39,157.00	0.00	0.00	0.00	39,157.00
Estudio de preinversión para la construcción del sistema de agua potable y saneamiento en comunidad La Pimienta en Villanueva	32,009.00	0.00	0.00	0.00	32,009.00
Estudio de preinversión para la construcción del sistema de agua potable y saneamiento en comunidad Sukatpin en Puerto Cabezas	723,534.00	0.00	199,137.33	199,137.33	524,396.67
Ampliación Sistema Agua Potable y Saneamiento San Pablo, Jorge Navarro y Olivero	2,747,453.03	0.00	2,604,986.69	2,604,986.69	142,466.34
Ampliación de la cobertura del servicio sostenible de agua y sanemiento en Las Segovias	6,659,488.00	0.00	0.00	0.00	6,659,488.00
Fortalecimiento Institucional y Local	64,560,502.00	32,896,841.44	521,459.09	33,418,300.53	31,142,201.47
Construcción Sistema de Agua Potable y Saneamiento en las Comunidades de Cuá Abajo y Zompoperita	4,905,774.00	0.00	4,905,774.00	4,905,774.00	0.00
Estudio de preinversión para la construcción del sistema de agua potable y saneamiento en comunidad Sabana Larga en Estelí	0.00	0.00	0.00	0.00	0.00
Estudio de preinversión para la construcción del sistema de agua potable y saneamiento en comunidad La Barra en Desembocadura de Río Grande	155,077.00	0.00	0.00	0.00	155,077.00
Estudio de preinversión para la construcción del sistema de agua potable y saneamiento en comunidad Dos Amigos en Prinzapolka	691,406.00	0.00	190,294.70	190,294.70	501,111.30
Estudio de preinversión para la construcción del sistema de agua potable y saneamiento en comunidad Silibila en Prinzapolka	719,483.00	0.00	368,311.01	368,311.01	351,171.99
Estudio de preinversión para la construcción del sistema de agua potable y saneamiento en comunidad Rodeo Grande en San Nicolás	73,298.00	0.00	0.00	0.00	73,298.00
Estudio de preinversión para la construcción del sistema de agua potable y saneamiento en comunidad Nuevo Amanecer/Poblado El Capirote en La Cruz de Río Grande	663,498.00	0.00	284,356.00	284,356.00	379,142.00
Estudio de preinversión para la construcción del sistema de agua potable y saneamiento en comunidad El Quibuto en Telpaneca	86,491.00	0.00	0.00	0.00	86,491.00
Estudio de preinversión para la construcción del sistema de agua potable y saneamiento en comunidad San Antonio en Nueva Guinea	0.00	0.00	0.00	0.00	0.00
Estudio de preinversión para la construcción del sistema de agua potable y saneamiento en comunidad San Juan en Nueva Guinea	0.00	0.00	0.00	0.00	0.00
Supervisión de ampliación de la cobertura del servicio sostenible de agua y saneamiento rural en la Región del Pacífico	0.00	0.00	0.00	0.00	0.00
Supervisión de ampliación de la cobertura del servicio sostenible de agua y sanemiento en Las Segovias	0.00	0.00	0.00	0.00	0.00
Construcción Sistema de Agua Potable y Saneamiento Las Nubes, La Lucha, El Charcón, Cuatro Esquinas, Hular Arriba y Hular Abajo	313,450.00	0.00	313,450.00	313,450.00	0.00
Construcción Sistema de Agua y Saneamiento, Sector El Jobo	109,200.00	0.00	109,200.00	109,200.00	0.00
Estudio de preinversión para la construcción del sistema de agua y saneamiento en comunidad Jicarito en San Juan de Limay	0.00	0.00	0.00	0.00	0.00
Estudio de preinversión para construcción del sistema de agua y saneamiento en comunidad San Juan en Murra	0.00	0.00	0.00	0.00	0.00
Ampliación sistema de agua potable Nazaret	107,834.00	0.00	53,916.72	53,916.72	53,917.28
Estudio de preinversión para la construcción del sistema de agua y saneamiento en comunidad Balgue en Altagracia	35,756.00	0.00	0.00	0.00	35,756.00
Estudio de preinversión para la construcción del sistema de agua y saneamiento en comunidad El Naranjo en Comalapa	0.00	0.00	0.00	0.00	0.00
Construcción Sistema de Agua Potable y Saneamiento Comunidad Los Chagüites	606,349.00	0.00	606,349.00	606,349.00	0.00
Construcción de obras de agua y saneamiento centro escolar El Horno #2	62,785.00	0.00	62,785.00	62,785.00	0.00
Seguimiento y asistencia técnica para el mejoramiento y ampliación del sistema de agua potable en Corn Island	138,000.00	0.00	0.00	0.00	138,000.00
Seguimiento y asistencia técnica para la construcción del sistema de agua potable y saneamiento en comunidad Mateares en San Juan de Limay	46,789.00	0.00	0.00	0.00	46,789.00
Seguimiento y asistencia técnica para la construcción del sistema de agua y saneamiento en comunidad Karawala en Desembocadura de Río Grande	225,575.00	0.00	0.00	0.00	225,575.00
Seguimiento y asistencia técnica para la construcción del sistema de agua y saneamiento en comunidad El Guarumo en Muelle de Los Bueyes	42,783.00	0.00	0.00	0.00	42,783.00
Construcción del sistema de agua y saneamiento en comunidad El Guarumo en Muelle de Los Bueyes	3,510,660.00	0.00	0.00	0.00	3,510,660.00
Seguimiento y asistencia técnica para la construcción del sistema de agua potable y saneamiento en comunidad Lapan en Puerto Cabezas	151,926.00	0.00	0.00	0.00	151,926.00
Seguimiento y asistencia técnica para la construcción del sistema de agua potable y saneamiento en comunidad San Pedro - Santa Isabel en Waspán	127,595.00	0.00	0.00	0.00	127,595.00
Ampliación de la cobertura del servicio sostenible de agua y saneamiento rural en la RACCN	0.00	0.00	0.00	0.00	0.00
Estudio de preinversión para la construcción del sistema de agua y saneamiento en comunidad San Pedro de Hula en El Jicaró	71,822.00	0.00	0.00	0.00	71,822.00
Estudio de preinversión para la construcción del sistema de agua y saneamiento en comunidad Macuelizo en Macuelizo	94,968.00	0.00	0.00	0.00	94,968.00
Construcción Sistema de Agua Potable y Saneamiento en Planes de Vilán y El Plátano	1,516,539.00	0.00	1,516,539.00	1,516,539.00	0.00
Estudio de preinversión para construcción saneamiento mejorado en el barrio Jorge Salazar en Managua	0.00	0.00	0.00	0.00	0.00

FILTRADO POR :

PARAMETROS ESPECIALES: Mes Inicial (MM)=1 / Mes Final (MM)=12 / Programa Especifico=6

PRODUCCION 2016

SUBSISTEMA : SIEP
APLICACION : SIEP
ENTIDAD : DGP
USUARIO : DGP027

Cuadro No. 20
PRODUCCION 2016
MINISTERIO DE HACIENDA Y CREDITO PUBLICO
PROGRAMAS ESPECIFICOS
ESTRATEGIA REDUCCION DE LA POBREZA (RECLASIFICACION ERCEP)

PAGINA: 29 de 60
FECHA: 08/03/2017
HORA: 01:51:19 PM
REPORTE: PRPSIEP125A

ACTUALIZADO Y DEVENGADO (CORDOBAS)
DE: ENERO A: DICIEMBRE

INSTITUCION	PRESUPUESTO ACTUALIZADO	DEVENGADO			SALDO POR DEVENGAR
		CORRIENTE	CAPITAL	TOTAL	

ASIGNACIONES Y SUBVENCIONES

FONDO DE INVERSIÓN SOCIAL DE EMERGENCIA

Estudio de preinversión para construcción saneamiento mejorado en barrio Luis Largaespada - Los Robles en Corinto	177,467.00	0.00	0.00	0.00	177,467.00
Estudio de preinversión para construcción saneamiento mejorado en comunidad Icalupe en Somoto	269,434.00	0.00	0.00	0.00	269,434.00
Ampliación de la cobertura del servicio sostenible de agua y saneamiento en Río San Juan	0.00	0.00	0.00	0.00	0.00
Reemplazo sistema de agua potable en Waspam	0.00	0.00	0.00	0.00	0.00
Construcción Sistema de Agua Potable y Saneamiento comunidad Luz de Bocay	190,840.00	0.00	190,840.00	190,840.00	0.00
Construcción Sistema de Agua Potable y Saneamiento San Pedro - Samaria	712,335.00	0.00	712,334.48	712,334.48	0.52
Construcción Sistema de Agua Potable y Saneamiento Liberia	158,417.00	0.00	158,416.83	158,416.83	0.17
Estudio de preinversión para la construcción del sistema de agua potable y saneamiento en comunidad Las Quiatillas en Estelí	0.00	0.00	0.00	0.00	0.00
Actividades Centrales	104,747,743.00	85,341,745.17	399,000.00	85,740,745.17	19,006,997.83
Supervisión de ampliación de la cobertura del servicio sostenible de agua y saneamiento rural en la RACCN	0.00	0.00	0.00	0.00	0.00
Supervisión de construcción sistema de agua y saneamiento comunidad Piedras Grandes 2 en Juigalpa	0.00	0.00	0.00	0.00	0.00
Estudio de preinversión para la construcción del sistema de agua potable y saneamiento en comunidad Mateares en San Juan de Limay	41,283.00	0.00	0.00	0.00	41,283.00
Estudio de preinversión para la construcción del sistema de agua potable y saneamiento en comunidad El Guarumo en Muelle de Los Bueyes	0.00	0.00	0.00	0.00	0.00
Estudio de preinversión para construcción saneamiento mejorado en comunidades Pío XII y Casco Urbano en Nandasmó	438,572.00	0.00	0.00	0.00	438,572.00
Supervisión de ampliación de la cobertura del servicio sostenible de agua y saneamiento rural en la Región Central	0.00	0.00	0.00	0.00	0.00
Construcción Sistema de Agua Potable y Saneamiento La Medalla, San Benito y San Joaquín	368,099.00	0.00	368,099.00	368,099.00	0.00
Estudio de preinversión para la construcción del sistema de agua y saneamiento en comunidad San Pedro del Norte en Paiwas	669,139.00	0.00	269,253.95	269,253.95	399,885.05
Estudio de preinversión para la construcción del sistema de agua y saneamiento en comunidad Terrero 2 en San Juan de Limay	0.00	0.00	0.00	0.00	0.00
Estudio de preinversión para la construcción del sistema de agua potable y saneamiento en comunidad El Cañal, poblado El Cañalito	663,498.00	0.00	284,356.00	284,356.00	379,142.00
Estudio de preinversión para la construcción del sistema de agua y saneamiento en comunidad Rodeo Grande en Somotillo	31,962.00	0.00	0.00	0.00	31,962.00
Estudios de preinversión para la construcción del sistema de agua y saneamiento en comunidad El Limonar en Puerto Morazán	35,386.00	0.00	0.00	0.00	35,386.00
Estudio de preinversión para la construcción del sistema de agua y saneamiento en comunidad Cerro Alegre de Malacatoya en San José de Los Remates	0.00	0.00	0.00	0.00	0.00
Estudio de preinversión para la construcción del sistema de agua y saneamiento en comunidad Tierra Azul en Boaco	0.00	0.00	0.00	0.00	0.00
Construcción de obras de agua y saneamiento centro escolar Los Cerritos	25,910.00	0.00	25,910.00	25,910.00	0.00
Construcción de obras de agua y saneamiento centro escolar Buena Vista	36,655.00	0.00	36,655.00	36,655.00	0.00
Construcción de obras de agua y saneamiento centro escolar Filemón Rivera	25,549.00	0.00	25,549.00	25,549.00	0.00
Seguimiento y asistencia técnica para la construcción del sistema de agua y saneamiento en comunidad El Cañal, poblado El Cañalito	180,176.00	0.00	0.00	0.00	180,176.00
Seguimiento y asistencia técnica para la construcción del sistema de agua potable y saneamiento en comunidad Dos Amigos en Prinzapolka	105,739.00	0.00	0.00	0.00	105,739.00
Seguimiento y asistencia técnica para la construcción del sistema de agua potable y saneamiento en comunidad Sukatpin en Puerto Cabezas	141,194.00	0.00	0.00	0.00	141,194.00
Seguimiento y asistencia técnica para la construcción del sistema de agua potable y saneamiento en comunidades El Cacao, Los Caraos y La Perla en Achupapa	50,793.00	0.00	0.00	0.00	50,793.00
Ampliación de la cobertura del servicio sostenible de agua y saneamiento en Matagalpa y Jinotega	0.00	0.00	0.00	0.00	0.00
Estudio de preinversión para construcción saneamiento mejorado en El Zapote 1,2 y Limón en Ciudad Antigua	400,597.00	0.00	0.00	0.00	400,597.00
Estudio de preinversión para la construcción del sistema de agua potable y saneamiento en comunidad La Concepción en La Trinidad	0.00	0.00	0.00	0.00	0.00
Estudio de preinversión para la construcción del sistema de agua potable y saneamiento en comunidades Dipilito Nuevo y San Agustín	0.00	0.00	0.00	0.00	0.00
Estudio de preinversión para la construcción del sistema de agua potable y saneamiento en comunidad Karawala en Desembocadura de Río Grande	155,077.00	0.00	0.00	0.00	155,077.00
Estudio de preinversión para la construcción del sistema de agua potable y saneamiento en comunidad Fruta de Pan en Rosita	672,139.00	0.00	281,420.82	281,420.82	390,718.18
Construcción sistema de agua potable y saneamiento en comunidad Siksayari	0.00	0.00	0.00	0.00	0.00
Estudio de preinversión para la construcción del sistema de agua potable y saneamiento en comunidades El Cacao, Los Caraos y La Perla en Achupapa	27,357.00	0.00	0.00	0.00	27,357.00
Estudio de preinversión para la construcción del sistema de agua potable y saneamiento en comunidad La Playa en San Lucas	91,102.00	0.00	0.00	0.00	91,102.00
Estudio de preinversión para la construcción del sistema de agua potable y saneamiento en comunidad El Cedro en El Tortuguero	443,685.00	0.00	0.00	0.00	443,685.00
Estudio de preinversión para la construcción del sistema de agua potable y saneamiento en comunidad El Achiote en Paiwas	479,520.00	0.00	211,120.00	211,120.00	268,400.00
Estudio de preinversión para la construcción del sistema de agua potable y saneamiento en comunidad El Nancital 1 en San Francisco del Norte	0.00	0.00	0.00	0.00	0.00

FILTRADO POR :

PARAMETROS ESPECIALES: Mes Inicial (MM)=1 / Mes Final (MM)=12 / Programa Especifico=6

PRODUCCION 2016

SUBSISTEMA : SIEP
APLICACION : SIEP
ENTIDAD : DGP
USUARIO : DGP027

Cuadro No. 20
PRODUCCION 2016
MINISTERIO DE HACIENDA Y CREDITO PUBLICO
PROGRAMAS ESPECIFICOS
ESTRATEGIA REDUCCION DE LA POBREZA (RECLASIFICACION ERCEP)

PAGINA: 30 de 60
FECHA: 08/03/2017
HORA: 01:51:19 PM
REPORTE: PRPSIEP125A

ACTUALIZADO Y DEVENGADO (CORDOBAS)
DE: ENERO A: DICIEMBRE

INSTITUCION	PRESUPUESTO ACTUALIZADO	DEVENGADO			SALDO POR DEVENGAR
		CORRIENTE	CAPITAL	TOTAL	

ASIGNACIONES Y SUBVENCIONES

FONDO DE INVERSIÓN SOCIAL DE EMERGENCIA

Estudio de preinversión para la construcción del sistema de agua potable y saneamiento en comunidad Chaparral en San Pedro del Norte	30,416.00	0.00	0.00	0.00	30,416.00
Construcción sistema de agua potable y saneamiento en comunidad San Andrés de Bocay	0.00	0.00	0.00	0.00	0.00
Construcción sistema de agua potable y saneamiento en comunidad Kudahwas	0.00	0.00	0.00	0.00	0.00
Construcción de sistema integral de agua potable y saneamiento Corn Island	186,030.00	0.00	183,854.60	183,854.60	2,175.40
Construcción Sistema de Agua Potable y Saneamiento Mukuswas	170,805.00	0.00	170,805.00	170,805.00	0.00
Construcción del sistema de alcantarillado condominial del casco urbano de El Tuma - La Dalia	7,110,132.00	0.00	7,110,132.00	7,110,132.00	0.00
Construcción del alcantarillado condominial en El Cuá	25,352,252.33	0.00	20,697,743.82	20,697,743.82	4,654,508.51
Estudio de preinversión para la construcción del sistema de agua y saneamiento en comunidad El Jinete en San Ramón	0.00	0.00	0.00	0.00	0.00
Estudio de preinversión para la construcción del sistema de agua y saneamiento en comunidad La Danta en San Juan de Limay	0.00	0.00	0.00	0.00	0.00
Estudio de preinversión para la construcción del sistema de agua y saneamiento en comunidad El Olingo en Murra	0.00	0.00	0.00	0.00	0.00
Construcción sistema de agua y saneamiento Campo Uno	133,912.00	0.00	133,911.40	133,911.40	0.60
Construcción de obras de saneamiento Sandy Bay	153,891.00	0.00	153,890.14	153,890.14	0.86
Estudio de preinversión para la construcción del sistema de agua y saneamiento en comunidad El Coco en Wiwilí de Nueva Segovia	2,375.00	0.00	0.00	0.00	2,375.00
Estudio de preinversión para la construcción del sistema de agua y saneamiento en comunidad San José del Guineo en Ciudad Antigua	73,930.00	0.00	0.00	0.00	73,930.00
Supervisión para la construcción del sistema de agua potable y saneamiento en El Nancital 1 en San Francisco del Norte	178,972.00	0.00	0.00	0.00	178,972.00
Construcción de obras de agua y saneamiento centro escolar Georgino Andrade	35,558.00	0.00	35,558.00	35,558.00	0.00
Construcción del sistema de agua y saneamiento en comunidad Jerusalén en Nueva Guinea	4,575,797.00	0.00	0.00	0.00	4,575,797.00
Supervisión para construcción del sistema de agua y saneamiento en comunidad Jerusalén en Nueva Guinea	333,072.00	0.00	0.00	0.00	333,072.00
Seguimiento y asistencia técnica para la construcción del sistema de agua y saneamiento en comunidad El Cedro en El Tortuguero	176,300.00	0.00	0.00	0.00	176,300.00
Seguimiento y asistencia técnica para la construcción del sistema de agua y saneamiento en comunidad El Achiotte en Paiwas	122,829.00	0.00	0.00	0.00	122,829.00
Seguimiento y asistencia técnica para la construcción del sistema de agua y saneamiento en comunidad Calderón en El Rama	121,747.00	0.00	0.00	0.00	121,747.00
Estudio de preinversión para la construcción del sistema de agua y saneamiento en comunidad El Jícaro en Esquipulas	51,436.00	0.00	0.00	0.00	51,436.00
Seguimiento y asistencia técnica para la construcción del sistema de agua potable y saneamiento en comunidad Balgue en Altagracia	40,813.00	0.00	0.00	0.00	40,813.00
Seguimiento y asistencia técnica para la construcción del sistema de agua potable y saneamiento en comunidad Paso Hondo en Santo Tomás del Norte	39,622.00	0.00	0.00	0.00	39,622.00
Ampliación de la cobertura del servicio sostenible de agua y saneamiento rural en la Región Central	0.00	0.00	0.00	0.00	0.00
Ampliación de la cobertura del servicio sostenible de agua y saneamiento rural en la Región Norte	0.00	0.00	0.00	0.00	0.00
Ampliación de la cobertura del servicio sostenible de agua y saneamiento rural en la RACCS	35,354.00	0.00	0.00	0.00	35,354.00
Construcción Sistema de Agua Potable y Saneamiento en Comunidad La Pista - La Pimienta	143,927.00	0.00	143,927.00	143,927.00	0.00
Estudio de preinversión para la construcción del sistema de agua potable y saneamiento en comunidad El Tamarindo en San José de Cusmapa	0.00	0.00	0.00	0.00	0.00
Estudio de preinversión para la construcción del sistema de agua potable y saneamiento en comunidad La Torre en Esteli	0.00	0.00	0.00	0.00	0.00
Estudio de preinversión para la construcción del sistema de agua potable y saneamiento en comunidad Zona II en Totogalpa	0.00	0.00	0.00	0.00	0.00
Estudio de preinversión para la construcción del sistema de agua potable y saneamiento en comunidades Paso Benito - Los Remedios en Quezalguaque	0.00	0.00	0.00	0.00	0.00
Estudio de preinversión para la construcción del sistema de agua potable y saneamiento en comarca Pilán en El Ayote	443,398.00	0.00	191,520.00	191,520.00	251,878.00
Supervisión de ampliación de la cobertura del servicio sostenible de agua y saneamiento en Boaco y Chontales	0.00	0.00	0.00	0.00	0.00
Estudio de preinversión de pozo perforado y saneamiento en comunidades El Carrizo, San Martín N°1, La Virgen y El Panamá en El Sauce	36,918.00	0.00	0.00	0.00	36,918.00
Construcción sistema de agua potable y saneamiento en comunidad Peñas Blancas	207,715.00	0.00	0.00	0.00	207,715.00
Supervisión del reemplazo sistema de agua potable en Waspam	0.00	0.00	0.00	0.00	0.00
Estudio de preinversión para la construcción del sistema de agua y saneamiento en comunidad Paredes Abajo en Murra	0.00	0.00	0.00	0.00	0.00
Construcción de obras de agua y saneamiento en centro escolar El Horno	1,236,022.00	0.00	1,236,022.00	1,236,022.00	0.00
Construcción de obras de agua y saneamiento centro escolar Carlos Fonseca Amador	35,558.00	0.00	35,558.00	35,558.00	0.00
Seguimiento y asistencia técnica para la construcción del sistema de agua y saneamiento en comunidad San Antonio en Nueva Guinea	154,425.00	0.00	0.00	0.00	154,425.00
Seguimiento y asistencia técnica para la construcción del sistema de agua y saneamiento en comunidad Nuevo Amanecer/Poblado El Capirote en La Cruz de Rio Grande	178,238.00	0.00	0.00	0.00	178,238.00

FILTRADO POR :

PARAMETROS ESPECIALES: Mes Inicial (MM)=1 / Mes Final (MM)=12 / Programa Especifico=6

PRODUCCION 2016

SUBSISTEMA : SIEP
APLICACION : SIEP
ENTIDAD : DGP
USUARIO : DGP027

Cuadro No. 20
PRODUCCION 2016
MINISTERIO DE HACIENDA Y CREDITO PUBLICO
PROGRAMAS ESPECIFICOS
ESTRATEGIA REDUCCION DE LA POBREZA (RECLASIFICACION ERCEP)

PAGINA: 31 de 60
FECHA: 08/03/2017
HORA: 01:51:19 PM
REPORTE: PRPSIEP125A

ACTUALIZADO Y DEVENGADO (CORDOBAS)
DE: ENERO A: DICIEMBRE

INSTITUCION	PRESUPUESTO ACTUALIZADO	DEVENGADO			SALDO POR DEVENGAR
		CORRIENTE	CAPITAL	TOTAL	
ASIGNACIONES Y SUBVENCIONES					
FONDO DE INVERSIÓN SOCIAL DE EMERGENCIA					
Construcción del sistema de agua y saneamiento en comunidad San Juan en Nueva Guinea	2,649,744.00	0.00	0.00	0.00	2,649,744.00
Seguimiento y asistencia técnica para construcción de saneamiento mejorado en comunidades Los Pocitos y La Marimba en Niquinohomo	5,000.00	0.00	0.00	0.00	5,000.00
Estudio de preinversión para la construcción del sistema de agua y saneamiento en comunidad Santa Lucía en Muy Muy	65,376.00	0.00	0.00	0.00	65,376.00
Construcción Sistema de Agua Potable y Saneamiento en la comunidad de Yukumaly	446,846.00	0.00	446,846.00	446,846.00	0.00
Estudio de preinversión para la construcción del sistema de agua potable y saneamiento en comunidad Las Hamacas - MR 1 en Villa Sandino	0.00	0.00	0.00	0.00	0.00
Ampliación de la cobertura del servicio sostenible de agua y saneamiento en León y Chinandega	1,096,260.84	0.00	0.00	0.00	1,096,260.84
Construcción Sistema de Agua Potable y Saneamiento comunidad El Tigre	462,512.00	0.00	462,511.72	462,511.72	0.28
Construcción Sistema de Agua Potable y Saneamiento El Bosque	228,088.00	0.00	228,088.00	228,088.00	0.00
Estudio de preinversión para la construcción del sistema de agua potable y saneamiento en comunidad Guasuyuca en Pueblo Nuevo	0.00	0.00	0.00	0.00	0.00
Estudio de preinversión para la construcción del sistema de agua potable y saneamiento en comunidad Las Cruces en Yalaguina	0.00	0.00	0.00	0.00	0.00
Supervisión de ampliación de la cobertura del servicio sostenible de agua y sanemiento rural en la Región Norte	0.00	0.00	0.00	0.00	0.00
Estudio de preinversión para la construcción del sistema de agua potable y saneamiento en comunidad Banacruz en Rosita	669,139.00	0.00	281,077.99	281,077.99	388,061.01
Construcción sistema de agua y saneamiento comunidad Piedras Grandes 2 en Juigalpa	175,266.00	0.00	112,366.80	112,366.80	62,899.20
Supervisión de ampliación de la cobertura del servicio sostenible de agua y saneamiento en León y Chinandega	0.00	0.00	0.00	0.00	0.00
Supervisión de ampliación de la cobertura del servicio sostenible de agua y saneamiento en Managua	0.00	0.00	0.00	0.00	0.00
Estudio de preinversión para construcción saneamiento mejorado en comunidades Bertha Díaz, El Panamá, Cañas Blancas, Monte Verde y Monte Libano en El Rosario	293,684.00	0.00	0.00	0.00	293,684.00
Estudio de preinversión para construcción saneamiento mejorado en comunidades El Obrajuelo, Callejón del Indio y La Fé en San Jorge	349,304.00	0.00	0.00	0.00	349,304.00
Estudio de preinversión para la construcción del sistema de agua y saneamiento en comunidad La Flor en San Juan de Limay	0.00	0.00	0.00	0.00	0.00
Supervisión de construcción de sistema de agua potable en Aguas Gatas	107,123.00	0.00	107,123.00	107,123.00	0.00
Construcción de sistema de agua potable en Aguas Gatas	1,794,519.00	0.00	1,740,983.85	1,740,983.85	53,535.15
Estudio de preinversión para la construcción del sisitema de agua y saneamiento en comunidad Paso Hondo en Santo Tomás del Norte	39,271.00	0.00	0.00	0.00	39,271.00
Estudio de preinversión para la construcción del sistema de agua y saneamiento en comunidad El Junquillo en San Dionisio	95,242.00	0.00	0.00	0.00	95,242.00
Construcción de obras de agua y saneamiento en centro escolar Yucul	1,310,965.00	0.00	1,310,965.00	1,310,965.00	0.00
Construcción de obras de agua y saneamiento centro escolar José Dimas González Urbina	20,652.00	0.00	20,652.00	20,652.00	0.00
Construcción de obras de agua y saneamiento centro escolar San José Fila Grande	25,910.00	0.00	25,910.00	25,910.00	0.00
Rehabilitación del sistema de agua potable del casco urbano en El Tuma - La Dalia	390,435.00	0.00	390,435.00	390,435.00	0.00
Estudio de preinversión para la construcción del sistema de agua potable y saneamiento en comunidad Kasmiting en El Tortuguero	443,685.00	0.00	0.00	0.00	443,685.00
Construcción del sistema de agua potable y saneamiento en El Nancital 1 en San Francisco del Norte	2,505,595.00	0.00	0.00	0.00	2,505,595.00
studio de preinversión para la construcción del sistema de agua y saneamiento en comunidad Las Palmas en Santa María	84,795.00	0.00	0.00	0.00	84,795.00
Supervisión para construcción del sistema de agua y saneamiento en comunidad San Antonio en Nueva Guinea	333,072.00	0.00	0.00	0.00	333,072.00
Seguimiento y asistencia técnica para la construcción del sistema de agua y saneamiento en comunidad Waspado en El Tortuguero	192,079.00	0.00	0.00	0.00	192,079.00
Seguimiento y asistencia técnica para la construcción del sistema de agua y saneamiento en comunidad San Pedro del Norte en Paiwas	253,715.00	0.00	0.00	0.00	253,715.00
Seguimiento y asistencia técnica para la construcción del sistema de agua y saneamiento en comunidad La Barra en Desembocadura de Río Grande	182,667.00	0.00	0.00	0.00	182,667.00
Seguimiento y asistencia técnica para la construcción del sistema de agua y saneamiento en comunidad La Aurora en Bluefields	225,575.00	0.00	0.00	0.00	225,575.00
Supervisión para la construcción del sistema de agua y saneamiento en comunidad San Juan en Nueva Guinea	166,536.00	0.00	0.00	0.00	166,536.00
Estudio de preinversión para la construcción del sistema de agua y saneamiento en comunidad San Antonio en Mozonte	82,456.00	0.00	0.00	0.00	82,456.00
Seguimiento y asistencia técnica para la construcción del sistema de agua potable y saneamiento en comunidad La Pimienta en Villanueva	27,790.00	0.00	0.00	0.00	27,790.00
Seguimiento y asistencia técnica para la construcción del sistema de agua potable y saneamiento en comunidad Chaparral en San Pedro del Norte	41,141.00	0.00	0.00	0.00	41,141.00
Estudio de preinversión para mejoramiento sistema de agua potable en Los Trejos en Tipitapa	0.00	0.00	0.00	0.00	0.00
Ampliación de la cobertura del servicio sostenible de agua y saneamiento en Managua	0.00	0.00	0.00	0.00	0.00
Ampliación de la cobertura del servicio sostenible de agua y saneamiento en Boaco y Chontales	0.00	0.00	0.00	0.00	0.00
Ampliación de la cobertura del servicio sostenible de agua y saneamiento rural en la Región del Pacífico	0.00	0.00	0.00	0.00	0.00

FILTRADO POR :

PARAMETROS ESPECIALES: Mes Inicial (MM)=1 / Mes Final (MM)=12 / Programa Especifico=6

PRODUCCION 2016

SUBSISTEMA : SIEP
 APLICACION : SIEP
 ENTIDAD : DGP
 USUARIO : DGP027

Cuadro No. 20
PRODUCCION 2016
MINISTERIO DE HACIENDA Y CREDITO PUBLICO
PROGRAMAS ESPECIFICOS
ESTRATEGIA REDUCCION DE LA POBREZA (RECLASIFICACION ERCEP)

PAGINA: 32 de 60
 FECHA: 08/03/2017
 HORA: 01:51:19 PM
 REPORTE: PRPSIEP125A

ACTUALIZADO Y DEVENGADO (CORDOBAS)
DE: ENERO A: DICIEMBRE

INSTITUCION	PRESUPUESTO ACTUALIZADO	DEVENGADO			SALDO POR DEVENGAR
		CORRIENTE	CAPITAL	TOTAL	
ASIGNACIONES Y SUBVENCIONES					
FONDO DE INVERSIÓN SOCIAL DE EMERGENCIA					
Construcción Sistema de Agua Potable Valle Los Condega	1,000,760.00	0.00	1,000,760.00	1,000,760.00	0.00
Construcción Sistema de Agua Potable y Saneamiento Comunidad Las Mercedes de Kantayawas	455,466.00	0.00	455,466.00	455,466.00	0.00
Estudio de preinversión para construcción saneamiento mejorado en comunidad Santa Ana en Ocotal	237,488.00	0.00	0.00	0.00	237,488.00
Estudio de preinversión para construcción saneamiento mejorado en comunidad Villa Francia en El Viejo	801,097.00	0.00	0.00	0.00	801,097.00
Estudio de preinversión para la construcción del sistema de agua potable y saneamiento en comunidad Kahkabila en Laguna de Perlas	400,027.00	0.00	166,677.84	166,677.84	233,349.16
Estudio de preinversión para la construcción del sistema de agua potable y saneamiento en comunidad San Pedro - Santa Isabel en Waspam	677,544.00	0.00	279,705.52	279,705.52	397,838.48
Estudio de preinversión para construcción del sistema de agua potable y saneamiento en comunidad Piedras Grandes 2 en Juigalpa	285,443.00	0.00	0.00	0.00	285,443.00
Ampliación de la cobertura del servicio sostenible de agua y saneamiento en Masaya, Carazo, Granada y Rivas	4,573,683.00	0.00	0.00	0.00	4,573,683.00
Estudio de preinversión para construcción saneamiento mejorado en comunidad Sonis en Somoto	269,434.00	0.00	0.00	0.00	269,434.00
Estudio de preinversión para la construcción del sistema de agua potable y saneamiento en comunidad Wapí en El Rama	0.00	0.00	0.00	0.00	0.00
Construcción sistema de agua potable y saneamiento en comunidad Yahabra Tangny	0.00	0.00	0.00	0.00	0.00
Estudio de preinversión para saneamiento mejorado en comunidades San Pedro, Los Angeles, Potrerón, Las Cruces, Santa Cruz, La Manzana, Barrio Nuevo, San Diego No. 2, Esquipulas en La Paz de Carazo	398,769.00	0.00	0.00	0.00	398,769.00
Estudio de preinversión para construcción saneamiento mejorado en comunidades Los Pocitos y La Marimba en Niquinohomo	474,005.00	0.00	0.00	0.00	474,005.00
Construcción Sistema de Agua Potable y Saneamiento Boca de Piedra, Zinica y Las Jaguas	10,786,381.37	0.00	9,114,476.50	9,114,476.50	1,671,904.87
Estudio de preinversión para la construcción del sistema de agua potable y saneamiento en comunidad Flor de Pino - Samiel Law en Kukrahill	617,867.00	0.00	394,898.83	394,898.83	222,968.17
Estudio de preinversión para la construcción del sistema de agua potable y saneamiento en comunidad Lapan en Puerto Cabezas	723,534.00	0.00	199,137.33	199,137.33	524,396.67
Construcción de obras de agua y saneamiento en centro escolar La Reyna	1,289,979.00	0.00	1,289,979.00	1,289,979.00	0.00
Construcción de obras de agua y saneamiento en centro escolar El Plomo	806,556.00	0.00	806,556.00	806,556.00	0.00
Seguimiento y Asistencia Técnica para la Construcción Sistema Agua Potable y Saneamiento en comunidad Aserraderos y Cerro El Gallo en El Viejo	203,890.00	0.00	0.00	0.00	203,890.00
Mejoramiento del sistema de agua potable en El Cuá	3,302,057.20	0.00	3,240,768.24	3,240,768.24	61,288.96
Construcción de obras de agua y saneamiento centro escolar San Juan	29,524.00	0.00	29,524.00	29,524.00	0.00
Construcción de obras de agua y saneamiento centro escolar La Dalia	35,558.00	0.00	35,558.00	35,558.00	0.00
Construcción de obras de agua y saneamiento centro escolar Valentín Lanuza	31,252.00	0.00	31,252.00	31,252.00	0.00
Construcción de obras de agua y saneamiento en centro escolar Salomón de la Selva, El Laberinto	856,692.00	0.00	856,692.00	856,692.00	0.00
Construcción de obras de agua y saneamiento centro escolar Luisa Amanda Espinoza	31,252.00	0.00	31,252.00	31,252.00	0.00
Construcción de obras de agua y saneamiento centro escolar La Bonanza	20,652.00	0.00	20,652.00	20,652.00	0.00
Construcción de obras de agua y saneamiento centro escolar Antonio Soldano	25,910.00	0.00	25,910.00	25,910.00	0.00
Seguimiento y asistencia técnica para la construcción del sistema de agua y saneamiento en comunidad El Limonar en Puerto Morazán	44,318.00	0.00	0.00	0.00	44,318.00
Seguimiento y asistencia técnica para la construcción del sistema de agua y saneamiento en comarca Pilán en El Ayote	121,012.00	0.00	0.00	0.00	121,012.00
Seguimiento y asistencia técnica para la construcción del sistema de agua y saneamiento en comunidad San Juan en Nueva Guinea	93,890.00	0.00	0.00	0.00	93,890.00
Construcción del sistema de agua y saneamiento en comunidad San Antonio en Nueva Guinea	3,504,342.23	0.00	2,173,644.54	2,173,644.54	1,330,697.69
Seguimiento y asistencia técnica para construcción de saneamiento mejorado en comunidades Panamá, Paso Real, Guachipilin, Los Ramos, 19 de Julio y El Coyol en Dolores	5,000.00	0.00	0.00	0.00	5,000.00
Seguimiento y asistencia técnica para la construcción del sistema de agua potable y saneamiento en comunidad Kisa Laya en Waspán	157,100.00	0.00	0.00	0.00	157,100.00
Seguimiento y asistencia técnica para la construcción del sistema de agua potable y saneamiento en comunidad Fruta de Pan en Rosita	115,896.00	0.00	0.00	0.00	115,896.00
Seguimiento y asistencia técnica para la construcción del sistema de agua potable y saneamiento en comunidad Layasiska II en Prinzapolka	108,230.00	0.00	0.00	0.00	108,230.00
Seguimiento y asistencia técnica para la construcción del sistema de agua potable y saneamiento en comunidades Loma Linda y Paso Ancho en Santa Rosa del Peñón	44,729.00	0.00	0.00	0.00	44,729.00
Seguimiento y asistencia técnica para la construcción del sistema de agua potable y saneamiento en comunidad Rodeo Grande en Somotillo	59,068.00	0.00	0.00	0.00	59,068.00
Estudio de preinversión para la construcción del sistema de agua potable y saneamiento en comunidad Calderón en El Rama	537,738.00	0.00	191,520.00	191,520.00	346,218.00
Construcción Sistema de Agua Potable y Saneamiento comunidad Golondrina Central	318,060.00	0.00	318,060.00	318,060.00	0.00
Estudio de preinversión para la construcción del sistema de agua potable y saneamiento en comunidad San Francisco en Estelí	0.00	0.00	0.00	0.00	0.00
Estudio de preinversión para la construcción del sistema de agua potable y saneamiento en comunidad La Aurora en Bluefields	678,353.00	0.00	403,867.82	403,867.82	274,485.18
Estudio de preinversión para la construcción del sistema de agua potable y saneamiento en comunidad Isnawas en Prinzapolka	719,482.00	0.00	198,022.08	198,022.08	521,459.92

FILTRADO POR :

PARAMETROS ESPECIALES: Mes Inicial (MM)=1 / Mes Final (MM)=12 / Programa Especifico=6

PRODUCCION 2016

SUBSISTEMA : SIEP
APLICACION : SIEP
ENTIDAD : DGP
USUARIO : DGP027

Cuadro No. 20
PRODUCCION 2016
MINISTERIO DE HACIENDA Y CREDITO PUBLICO
PROGRAMAS ESPECIFICOS
ESTRATEGIA REDUCCION DE LA POBREZA (RECLASIFICACION ERCEP)

PAGINA: 33 de 60
FECHA: 08/03/2017
HORA: 01:51:19 PM
REPORTE: PRPSIEP125A

ACTUALIZADO Y DEVENGADO (CORDOBAS)
DE: ENERO A: DICIEMBRE

INSTITUCION	PRESUPUESTO ACTUALIZADO	DEVENGADO			SALDO POR DEVENGAR
		CORRIENTE	CAPITAL	TOTAL	
ASIGNACIONES Y SUBVENCIONES					
FONDO DE INVERSIÓN SOCIAL DE EMERGENCIA					
Estudio de preinversión para la construcción del sistema de agua potable y saneamiento en comunidad Layasiska II en Prinzapolka	719,482.00	0.00	368,311.10	368,311.10	351,170.90
Estudio de preinversión para la construcción del sistema de agua potable y saneamiento en comunidad La Providencia en Quilali	54,702.00	0.00	0.00	0.00	54,702.00
Estudio de preinversión para el mejoramiento y ampliación del sistema de agua potable en Corn Island	245,160.00	0.00	0.00	0.00	245,160.00
Supervisión de ampliación de la cobertura del servicio sostenible de agua y saneamiento en Masaya, Carazo, Granada y Rivas	0.00	0.00	0.00	0.00	0.00
Estudio de preinversión para la construcción del sistema de agua potable y saneamiento en comunidades Loma Linda y Paso Ancho en Santa Rosa del Peñón	27,699.00	0.00	0.00	0.00	27,699.00
Estudio de preinversión para la construcción del sistema de agua potable y saneamiento en comunidad El Roble en San José de Cusmapa	78,252.00	0.00	0.00	0.00	78,252.00
Estudio de preinversión para la construcción del sistema de agua potable y saneamiento en comunidad Samarcanda en San Juan del Río Coco	86,839.00	0.00	0.00	0.00	86,839.00
Estudio de preinversión para la construcción del sistema de agua potable y saneamiento en comunidades Verapaz, La Pita, Wascasoni y Agua Dulce en Totogalpa	78,506.00	0.00	0.00	0.00	78,506.00
Estudio de preinversión para construcción saneamiento mejorado en comunidad Cacaufi en Somoto	269,434.00	0.00	0.00	0.00	269,434.00
Estudio de preinversión para la construcción del sistema de agua potable y saneamiento en comunidad La Concepción en Palacaguina	0.00	0.00	0.00	0.00	0.00
Estudio de preinversión para la construcción del sistema de agua potable y saneamiento en comunidad La Unión en Kukrahill	603,762.00	0.00	377,943.94	377,943.94	225,818.06
Estudio de preinversión para la construcción del sistema de agua potable y saneamiento en comunidad Jerusalén en Nueva Guinea	0.00	0.00	0.00	0.00	0.00
Esudio de preinversión para construcción saneamiento mejorado en comunidades Panamá, Paso Real, Guachipilin, Los Ramos, 19 de Julio y El Coyol en Dolores	291,113.00	0.00	0.00	0.00	291,113.00
Estudio de preinversión para construcción del sistema de agua potable y saneamiento en comunidad el Rosario Norte en Rivas	0.00	0.00	0.00	0.00	0.00
Supervisión de la construcción de sistema de agua potable El Empalme	199,410.00	0.00	196,873.24	196,873.24	2,536.76
Estudio de preinversión para la construcción del sistema de agua y saneamiento en comunidad Sabana Grande en San Ramón	0.00	0.00	0.00	0.00	0.00
Estudio de preinversión para la construcción del sistema de agua y saneamiento en comunidad Las Ánimas en Murra	0.00	0.00	0.00	0.00	0.00
Construcción de sistema agua potable El Empalme	1,248,419.00	0.00	479,720.00	479,720.00	768,699.00
Estudio de preinversión para la construcción del sistema de agua y saneamiento en comunidad El Bálsamo en Terrabona	70,715.00	0.00	0.00	0.00	70,715.00
Construcción de obras de agua y saneamiento en centro escolar Santa Lucía	1,036,996.00	0.00	1,036,996.00	1,036,996.00	0.00
Estudio de preinversión para la construcción del sistema de agua potable y saneamiento en comunidad Kisa Laya en Waspam	677,534.00	0.00	287,595.88	287,595.88	389,938.12
Seguimiento y asistencia técnica para la construcción del sistema de agua y saneamiento en comunidad Jerusalén en Nueva Guinea	94,496.00	0.00	0.00	0.00	94,496.00
Seguimiento y asistencia técnica para la construcción del sistema de agua y saneamiento en comunidad Kasmiting en El Tortuguero	180,176.00	0.00	0.00	0.00	180,176.00
Supervisión para la construcción del sistema de agua y saneamiento en comunidad El Guarumo en Muelle de Los Bueyes	383,331.00	0.00	0.00	0.00	383,331.00
Seguimiento y asistencia técnica para la construcción del sistema de agua y saneamiento en comunidad Flor de Pino - Samiel Law en Kukra Hill	341,298.00	0.00	0.00	0.00	341,298.00
Seguimiento y asistencia técnica para construcción de saneamiento mejorado en comunidades Pacaya, Los Cocos, Diriomito y Zona Urbana en Catarina	5,000.00	0.00	0.00	0.00	5,000.00
Seguimiento y asistencia técnica para construcción de saneamiento mejorado en El Zapote 1,2 y Limón en Ciudad Antigua	5,000.00	0.00	0.00	0.00	5,000.00
Seguimiento y asistencia técnica para la construcción del sistema de agua potable y saneamiento en comunidad Banacruz en Rosita	118,579.00	0.00	0.00	0.00	118,579.00
Seguimiento y asistencia técnica para la construcción del sistema de agua potable y saneamiento en comunidad Isnawas en Prinzapolka	125,670.00	0.00	0.00	0.00	125,670.00
Seguimiento y Asistencia Técnica para la construcción sistema de agua potable y saneamiento en comunidad Silibila en Prinzapolka	113,980.00	0.00	0.00	0.00	113,980.00
GOBIERNO REGIONAL AUTONOMO DE LA COSTA CARIBE NORTE	32,500,000.00	0.00	32,459,373.11	32,459,373.11	40,626.89
Ampliación de la red de distribución y planta de tratamiento en Bonanza	2,800,000.00	0.00	2,800,000.00	2,800,000.00	0.00
Construcción de la red de distribución domiciliar de agua potable por gravedad en la comunidad de Coperna, Siuna	1,000,000.00	0.00	1,000,000.00	1,000,000.00	0.00
Rehabilitación de camino productivo Nancitón - Marañón en Puerto Cabezas	3,000,000.00	0.00	3,000,000.00	3,000,000.00	0.00
Mejoramiento de camino productivo Akawasito en Puerto Cabezas	5,000,000.00	0.00	5,000,000.00	5,000,000.00	0.00
Construcción de viviendas sociales en Puerto Cabezas	4,000,000.00	0.00	4,000,000.00	4,000,000.00	0.00
Construcción de parque de ferias en la ciudad de Bilwi	4,000,000.00	0.00	4,000,000.00	4,000,000.00	0.00
Rehabilitación del centro de desarrollo infantil de la Ciudad de Waspam	700,000.00	0.00	659,373.11	659,373.11	40,626.89
Rehabilitación de camino productivo Naranjal - Columbus en Puerto Cabezas	4,000,000.00	0.00	4,000,000.00	4,000,000.00	0.00
Rehabilitación de camino productivo Miguel Bikan - Polos de Desarrollo en Waspam	4,000,000.00	0.00	4,000,000.00	4,000,000.00	0.00
Construcción de camino productivo Las Breñas - Waspado en Rosita	4,000,000.00	0.00	4,000,000.00	4,000,000.00	0.00

FILTRADO POR :

PARAMETROS ESPECIALES: Mes Inicial (MM)=1 / Mes Final (MM)=12 / Programa Especifico=6

PRODUCCION 2016

SUBSISTEMA : SIEP
 APLICACION : SIEP
 ENTIDAD : DGP
 USUARIO : DGP027

Cuadro No. 20
PRODUCCION 2016
MINISTERIO DE HACIENDA Y CREDITO PUBLICO
PROGRAMAS ESPECIFICOS
ESTRATEGIA REDUCCION DE LA POBREZA (RECLASIFICACION ERCEP)

PAGINA: 34 de 60
 FECHA: 08/03/2017
 HORA: 01:51:19 PM
 REPORTE: PRPSIEP125A

ACTUALIZADO Y DEVENGADO (CORDOBAS)
DE: ENERO A: DICIEMBRE

INSTITUCION	PRESUPUESTO ACTUALIZADO	DEVENGADO			SALDO POR DEVENGAR
		CORRIENTE	CAPITAL	TOTAL	
ASIGNACIONES Y SUBVENCIONES					
GOBIERNO REGIONAL AUTONOMO DE LA COSTA CARIBE SUR	19,800,000.00	0.00	19,800,000.00	19,800,000.00	0.00
Supervisión de la construcción de puente sobre el río Wana Wana en Bocana de Paiwas	125,000.00	0.00	125,000.00	125,000.00	0.00
Construcción de puesto de salud en el barrio 19 de Julio en Bluefields	930,000.00	0.00	930,000.00	930,000.00	0.00
Estudio y diseño para la construcción del mercado y terminal de transporte terrestre en Kukrahill	1,000,000.00	0.00	1,000,000.00	1,000,000.00	0.00
Supervisión de la construcción del centro de formación y capacitación técnica regional, Bluefields	175,000.00	0.00	175,000.00	175,000.00	0.00
Rehabilitación de la Casa de Gobierno Regional	1,000,000.00	0.00	1,000,000.00	1,000,000.00	0.00
Construcción de puente sobre Río Mico en camino Nuevo Sauce en El Rama	950,000.00	0.00	950,000.00	950,000.00	0.00
Construcción de puente sobre el río Wana Wana en Bocana de Paiwas	2,375,000.00	0.00	2,375,000.00	2,375,000.00	0.00
Mejoramiento de viviendas en comunidades indígenas de Laguna de Perlas, Rama Cay y Awaltara	2,976,000.00	0.00	2,976,000.00	2,976,000.00	0.00
Construcción de obras de protección del puente San Antonio en Río Punta Gorda, Bluefields	1,045,000.00	0.00	1,045,000.00	1,045,000.00	0.00
Supervisión de la construcción del puente río Mico en el paso La Batea en Muelle de los Bueyes	50,000.00	0.00	50,000.00	50,000.00	0.00
Construcción de centro de formación y capacitación técnica regional, Bluefields	2,325,000.00	0.00	2,325,000.00	2,325,000.00	0.00
Ampliación de escuela en el barrio San Mateo - Bluefieds	2,325,000.00	0.00	2,325,000.00	2,325,000.00	0.00
Supervisión de la construcción de obras de protección del puente San Antonio en Río Punta Gorda, Bluefields	55,000.00	0.00	55,000.00	55,000.00	0.00
Supervisión del mejoramiento de viviendas en comunidades indígenas de Laguna de Perlas, Rama Cay y Awaltara	224,000.00	0.00	224,000.00	224,000.00	0.00
Supervisión de la construcción del puente sobre Río Mico en camino Nuevo Sauce en El Rama	50,000.00	0.00	50,000.00	50,000.00	0.00
Construcción de sistema de agua potable en el poblado la Aurora San Francisco en Kukra River	2,790,000.00	0.00	2,790,000.00	2,790,000.00	0.00
Supervisión de la construcción de sistema de agua potable en el poblado la Aurora San Francisco en Kukra River	210,000.00	0.00	210,000.00	210,000.00	0.00
Supervisión de la ampliación de escuela en el barrio San Mateo - Bluefields	175,000.00	0.00	175,000.00	175,000.00	0.00
Construcción del puente río Mico en el paso La Batea en Muelle de los Bueyes	950,000.00	0.00	950,000.00	950,000.00	0.00
Supervisión de la construcción de puesto de salud en el barrio 19 de Julio en Bluefields	70,000.00	0.00	70,000.00	70,000.00	0.00
EMPRESA NICARAGÜENSE DE ACUEDUCTOS Y ALCANTARILLADOS SANITAF	623,959,290.00	102,266,976.11	498,056,588.17	600,323,564.28	23,635,725.72
Construcción de pozos en el Municipio de Villa Sandino	1,978,000.00	0.00	1,978,000.00	1,978,000.00	0.00
Ampliación de las Redes de Agua Potable y Alcantarillado Sanitario en San Lorenzo	2,400,000.00	0.00	2,400,000.00	2,400,000.00	0.00
Asistencia Técnica en Planificación, programación y ejecución de obras de agua y saneamiento	7,350,000.00	1,634,976.11	0.00	1,634,976.11	5,715,023.89
Ampliación de las Redes de Agua Potable y Alcantarillado Sanitario en Puerto Cabeza	2,000,000.00	0.00	1,945,574.00	1,945,574.00	54,426.00
Ampliación de las Redes de Agua Potable y Alcantarillado Sanitario en Santa Rosa del Peñón	1,000,000.00	0.00	820,688.00	820,688.00	179,312.00
Estudios y Diseños Finales para el Mejoramiento y Ampliación del Sistema de A.P. y Construcción de A. S. de la Ciudad de Bilwi	5,600,000.00	0.00	3,887,443.68	3,887,443.68	1,712,556.32
Diseños Finales de Mejoramiento de la Capacidad Operativa de la Estación de Bombeo Elevadora de Carga y Estacion de Bombeo "S" en Managua	2,641,000.00	0.00	1,111,594.16	1,111,594.16	1,529,405.84
Ampliación de las Redes de Agua Potable y Alcantarillado Sanitario en Altagracia	4,500,000.00	0.00	4,185,166.00	4,185,166.00	314,834.00
Equipamiento de pozos en el Municipio de Sebaco	1,080,000.00	0.00	1,080,000.00	1,080,000.00	0.00
Ampliación de las Redes de Agua Potable y Alcantarillado Sanitario en Achuapa	1,250,000.00	0.00	1,544,204.00	1,544,204.00	-294,204.00
Ampliación de las Redes de Agua Potable en la Ciudad de Jinotega	3,000,000.00	0.00	3,000,000.00	3,000,000.00	0.00
Supervisión de las obras de Mejoramiento y Ampliación del Servicio de Agua Potable en la Ciudad de San Carlos	1,821,719.36	0.00	1,821,101.12	1,821,101.12	618.24
Ampliación de las Redes de Agua Potable y Alcantarillado Sanitario en Diriomo	1,700,000.00	0.00	1,700,000.00	1,700,000.00	0.00
Construcción de pozos en el Municipio de Sébaco	1,430,000.00	0.00	1,430,000.00	1,430,000.00	0.00
Equipamiento de pozos en el Municipio de San Carlos	1,200,000.00	0.00	1,200,000.00	1,200,000.00	0.00
Unidad ejecutora del proyecto de mejoramiento del sistema de tratamiento de aguas residuales de Managua	970,000.00	0.00	970,000.00	970,000.00	0.00
Equipamiento de pozos en el Municipio de Buenos Aires	1,080,000.00	0.00	1,080,000.00	1,080,000.00	0.00
Ampliación de las Redes de Agua Potable en Bluefields	1,800,000.00	0.00	1,813,174.00	1,813,174.00	-13,174.00
Ampliación de las Redes de Agua Potable en Nueva Guinea	1,200,000.00	0.00	1,186,826.00	1,186,826.00	13,174.00
Construcción del Sistema de Alcantarillado Sanitario de la Ciudad de Bluefields	10,000,000.00	0.00	10,000,000.00	10,000,000.00	0.00
Ampliación de las Redes de Agua Potable y Alcantarillado Sanitario en El Jicaral	900,000.00	0.00	773,605.00	773,605.00	126,395.00
Ampliación de las Redes de Agua Potable y Alcantarillado Sanitario en El Sauce	1,050,000.00	0.00	1,363,930.00	1,363,930.00	-313,930.00
Reemplazo de Pozos de Agua Potable en la Ciudad de Managua	10,600,000.00	0.00	10,600,000.00	10,600,000.00	0.00
Construcción de pozos en el Municipio de Jinotega	1,804,000.00	0.00	1,804,000.00	1,804,000.00	0.00
Construcción y Equipamiento de Pozos en la Ciudad de Managua	15,000,000.00	0.00	15,000,000.00	15,000,000.00	0.00
Ampliación de las Redes de Agua Potable y Alcantarillado Sanitario en Tipitapa	8,000,000.00	0.00	8,000,000.00	8,000,000.00	0.00

FILTRADO POR :

PARAMETROS ESPECIALES: Mes Inicial (MM)=1 / Mes Final (MM)=12 / Programa Especifico=6

PRODUCCION 2016

SUBSISTEMA : SIEP
 APLICACION : SIEP
 ENTIDAD : DGP
 USUARIO : DGP027

Cuadro No. 20
PRODUCCION 2016
MINISTERIO DE HACIENDA Y CREDITO PUBLICO
PROGRAMAS ESPECIFICOS
ESTRATEGIA REDUCCION DE LA POBREZA (RECLASIFICACION ERCEP)

PAGINA: 35 de 60
 FECHA: 08/03/2017
 HORA: 01:51:19 PM
 REPORTE: PRPSIEP125A

ACTUALIZADO Y DEVENGADO (CORDOBAS)
DE: ENERO A: DICIEMBRE

INSTITUCION	PRESUPUESTO ACTUALIZADO	DEVENGADO			SALDO POR DEVENGAR
		CORRIENTE	CAPITAL	TOTAL	
ASIGNACIONES Y SUBVENCIONES					
EMPRESA NICARAGÜENSE DE ACUEDUCTOS Y ALCANTARILLADOS SANITAR					
Ampliación de las Redes de Agua Potable y Alcantarillado Sanitario en Rivas	2,500,000.00	0.00	2,814,834.00	2,814,834.00	-314,834.00
Ampliación de las Redes de Agua Potable en Juigalpa	3,000,000.00	0.00	3,000,000.00	3,000,000.00	0.00
Ampliación de las Redes de Agua Potable y Alcantarillado Sanitario en El Viejo	1,900,000.00	0.00	1,900,300.00	1,900,300.00	-300.00
Equipamiento de pozos en el Municipio de Villa Sandino	1,200,000.00	0.00	1,200,000.00	1,200,000.00	0.00
Ampliación de las Redes de Agua Potable y Alcantarillado Sanitario en Estelí	7,000,000.00	0.00	7,000,000.00	7,000,000.00	0.00
Supervisión de las Obras de Mejoramiento y Ampliación del Sistema de Agua Potable de la Ciudad de Bilwi	12,207,616.00	0.00	12,202,938.53	12,202,938.53	4,677.47
Ampliación de las Redes de Agua Potable en Diriamba	1,700,000.00	0.00	1,700,000.00	1,700,000.00	0.00
Mejoramiento y ampliación del sistema de agua potable en la ciudad de Granada	58,210,007.48	0.00	49,240,821.18	49,240,821.18	8,969,186.30
Subsidio para operaciones de ENACAL	67,721,000.00	67,721,000.00	0.00	67,721,000.00	0.00
Ampliación de las Redes de Agua Potable y Alcantarillado Sanitario en Santa Lucia	2,100,000.00	0.00	2,100,000.00	2,100,000.00	0.00
Ampliación de las Redes de Agua Potable en Villa Sandino	3,000,000.00	0.00	3,000,000.00	3,000,000.00	0.00
Mejoramiento y Ampliación del Sistema de Agua Potable de la Ciudad de Bilwi	210,817,338.00	0.00	207,415,573.86	207,415,573.86	3,401,764.14
Unidad Ejecutora del Proyecto de Agua Potable en la Ciudad de San Carlos	1,471,000.00	0.00	1,471,000.00	1,471,000.00	0.00
Ampliación de las Redes de Agua Potable en Santa Teresa	1,600,000.00	0.00	1,600,000.00	1,600,000.00	0.00
Ampliación de las Redes de Agua Potable y Alcantarillado Sanitario en La Paz Centro	1,200,000.00	0.00	819,350.00	819,350.00	380,650.00
Ampliación de las Redes de Agua Potable y Alcantarillado Sanitario en Teustepe	2,300,000.00	0.00	2,300,000.00	2,300,000.00	0.00
Unidad Ejecutora para el Mejoramiento y Ampliación del Sistema de Agua Potable y Construcción del Sistema de Alcantarillado Sanitario de la Ciudad de Bilwi	3,508,000.00	0.00	3,508,000.00	3,508,000.00	0.00
Ampliación de las Redes de Agua Potable y Alcantarillado Sanitario en Waspám	1,500,000.00	0.00	1,554,426.00	1,554,426.00	-54,426.00
Ampliación de las Redes de Agua Potable y Alcantarillado Sanitario en Granada	2,300,000.00	0.00	2,300,000.00	2,300,000.00	0.00
Ampliación de las Redes de Agua Potable y Alcantarillado Sanitario en San Juan del Sur	3,000,000.00	0.00	3,000,000.00	3,000,000.00	0.00
Ampliación de las Redes de Agua Potable y Alcantarillado Sanitario en la Ciudad de San Carlos	4,500,000.00	0.00	4,500,000.00	4,500,000.00	0.00
Equipamiento de pozos en el Municipio de Jinotega	1,080,000.00	0.00	1,080,000.00	1,080,000.00	0.00
Construcción de pozos en el Municipio de San Carlos	1,978,000.00	0.00	1,978,000.00	1,978,000.00	0.00
Ampliación de las Redes de Agua Potable y Alcantarillado Sanitario en León	1,500,000.00	0.00	1,398,911.00	1,398,911.00	101,089.00
Ampliación de las Redes de Agua Potable y Alcantarillado Sanitario en Nagarote	1,100,000.00	0.00	1,279,312.00	1,279,312.00	-179,312.00
Reemplazo de pozos de agua potable en el Municipio de San Dionicio	3,024,000.00	0.00	3,024,000.00	3,024,000.00	0.00
Unidad Ejecutora del Programa PISASH FASE I	32,911,000.00	32,911,000.00	0.00	32,911,000.00	0.00
Unidad Ejecutora del Proyecto de la Ciudad de Bluefields	2,290,000.00	0.00	2,290,000.00	2,290,000.00	0.00
Mejoramiento y Ampliación del Servicio de Agua Potable en la Ciudad de San Carlos	49,776,680.64	0.00	49,474,002.10	49,474,002.10	302,678.54
Ampliación de las Redes de Agua Potable y Alcantarillado Sanitario en Chinandega	2,100,000.00	0.00	2,099,700.00	2,099,700.00	300.00
Ampliación de las Redes de Agua Potable y Alcantarillado Sanitario en Boaco	2,300,000.00	0.00	2,300,000.00	2,300,000.00	0.00
Construcción de la Planta de Tratamiento para Aguas Servidas de Granada	1,232,567.15	0.00	1,232,567.15	1,232,567.15	0.00
Ampliación de las Redes de Agua Potable y Alcantarillado Sanitario en Nandaime	2,000,000.00	0.00	2,000,000.00	2,000,000.00	0.00
Unidad Ejecutora del Proyecto de Agua Potable y Saneamiento en la Ciudad de Granada	3,460,670.71	0.00	3,163,088.48	3,163,088.48	297,582.23
Ampliación de las Redes de Agua Potable y Alcantarillado Sanitario en la Ciudad de Managua	12,000,000.00	0.00	12,000,000.00	12,000,000.00	0.00
Ampliación de las Redes de Agua Potable en Jinotepe	1,700,000.00	0.00	1,700,000.00	1,700,000.00	0.00
Mejoramiento y Ampliación del Sistema de Agua Potable de la Ciudad de Bluefields	0.00	0.00	0.00	0.00	0.00
Construcción de pozos en el Municipio de Buenos Aires	948,000.00	0.00	948,000.00	948,000.00	0.00
Diseños Finales de Mejoramiento de la Capacidad de Procesamiento de Lodos de la Planta de Tratamiento de Aguas Servidas de Managua	717,000.00	0.00	717,000.00	717,000.00	0.00
Diseños finales para el mejoramiento del sistema de tratamiento de aguas residuales de Managua	3,918,000.00	0.00	3,918,000.00	3,918,000.00	0.00
Supervisión para las obras de Mejoramiento del Sistema de AP AS y Planta de Tratamiento en la Ciudad de Granada	15,833,690.66	0.00	14,131,457.91	14,131,457.91	1,702,232.75
INSTITUTO DE LA VIVIENDA URBANA Y RURAL	261,431,411.92	25,605,411.92	230,826,000.00	256,431,411.92	5,000,000.00
Construcción de viviendas en Barrio Los Sabogales, Masaya	3,434,364.00	0.00	3,434,364.00	3,434,364.00	0.00
Construcción de viviendas en Barrio Sonrisa de Dios, Nagarote, León	1,187,718.00	0.00	1,187,718.00	1,187,718.00	0.00
Construcción de viviendas en Urbanización Praderas de Cofradía, sector 05, Nindirí, Masaya	171,718.00	0.00	171,718.00	171,718.00	0.00
Construcción de viviendas en Urbanización Praderas del Mombacho, Granada, Granada	171,718.00	0.00	171,718.00	171,718.00	0.00
Construcción de viviendas en Urbanización Buena Esperanza, La Concepción, Masaya	5,723,940.00	0.00	5,723,940.00	5,723,940.00	0.00
Construcción de viviendas en Urbanización Praderas de Nuevo León, sector 10, León	1,087,550.00	0.00	1,087,550.00	1,087,550.00	0.00
Construcción de viviendas en Urbanización Praderas del Mombacho, sector 03,	57,240.00	0.00	57,240.00	57,240.00	0.00

FILTRADO POR :

PARAMETROS ESPECIALES: Mes Inicial (MM)=1 / Mes Final (MM)=12 / Programa Especifico=6

PRODUCCION 2016

SUBSISTEMA : SIEP
APLICACION : SIEP
ENTIDAD : DGP
USUARIO : DGP027

Cuadro No. 20
PRODUCCION 2016
MINISTERIO DE HACIENDA Y CREDITO PUBLICO
PROGRAMAS ESPECIFICOS
ESTRATEGIA REDUCCION DE LA POBREZA (RECLASIFICACION ERCEP)

PAGINA: 36 de 60
FECHA: 08/03/2017
HORA: 01:51:19 PM
REPORTE: PRPSIEP125A

ACTUALIZADO Y DEVENGADO (CORDOBAS)
DE: ENERO A: DICIEMBRE

INSTITUCION	PRESUPUESTO ACTUALIZADO	DEVENGADO			SALDO POR DEVENGAR
		CORRIENTE	CAPITAL	TOTAL	
ASIGNACIONES Y SUBVENCIONES					
INSTITUTO DE LA VIVIENDA URBANA Y RURAL					
Granada, Granada					
Construcción de viviendas en Urbanización San Francisco, sector 03, Ciudad Sandino, Managua	400,675.00	0.00	400,675.00	400,675.00	0.00
Construcción de viviendas en Urbanización San Francisco, sector 02, Ciudad Sandino, Managua	629,633.00	0.00	629,633.00	629,633.00	0.00
Construcción de viviendas en el casco urbano de Jinotega, sector 03, Jinotega	3,577,462.00	0.00	3,577,462.00	3,577,462.00	0.00
Construcción de Viviendas en Urbanización Praderas del Mombacho, sector 4, Granada, Granada	57,240.00	0.00	57,240.00	57,240.00	0.00
Construcción de viviendas en Laguna de Perlas, RACCS	1,452,500.00	0.00	1,452,500.00	1,452,500.00	0.00
Construcción de viviendas en Urbanización Praderas de Cofradía, sector 10, Nindirí, Masaya	515,155.00	0.00	515,155.00	515,155.00	0.00
Construcción de viviendas en Urbanización Ciudad El Doral, sector 14, Mateare, Managua	1,050,073.20	0.00	1,050,073.20	1,050,073.20	0.00
Construcción de viviendas en Urbanización Ciudad El Doral, sector 13, Mateare, Managua	915,830.00	0.00	915,830.00	915,830.00	0.00
Construcción de viviendas en Urbanización Villa Casteleón, sector 03, León	171,718.00	0.00	171,718.00	171,718.00	0.00
Construcción de viviendas en Urbanización Ciudad El Doral, sector 19, Mateare, Managua	6,834,125.60	0.00	6,834,125.60	6,834,125.60	0.00
Construcción de viviendas en el casco urbano de Estelí	4,112,787.00	0.00	4,112,787.00	4,112,787.00	0.00
Construcción de viviendas en Laguna de Perlas, sector 04, RACCS	218,765.00	0.00	218,765.00	218,765.00	0.00
Construcción de viviendas en Urbanización Valle Verde, sector 02, Managua	585,350.00	0.00	585,350.00	585,350.00	0.00
Construcción de viviendas en Urbanización Praderas de Cofradía, sector 12, Nindirí, Masaya	117,100.00	0.00	117,100.00	117,100.00	0.00
Construcción de viviendas en La Subasta, Managua	351,200.00	0.00	351,200.00	351,200.00	0.00
Otorgamiento de subsidios para vivienda progresiva de Interés Social y mejoramiento de barrios	18,725,064.57	18,725,064.57	0.00	18,725,064.57	0.00
Planificación y Seguimiento de Desarrollo Urbanísticos	548,105.00	548,105.00	0.00	548,105.00	0.00
Construcción de viviendas en Urbanización Praderas de Cofradía, sector 06, Nindirí, Masaya	57,240.00	0.00	57,240.00	57,240.00	0.00
Construcción de viviendas en Urbanización Ciudad El Doral, sector 09, Mateare, Managua	2,346,815.00	0.00	2,346,815.00	2,346,815.00	0.00
Construcción de viviendas en el casco urbano de Jinotega sector 02, Jinotega	3,577,462.00	0.00	3,577,462.00	3,577,462.00	0.00
Construcción de viviendas en Villa Trinidad, La Trinidad, Estelí	8,942,406.00	0.00	8,942,406.00	8,942,406.00	0.00
Construcción de viviendas en el casco urbano de Granada, sector 02, Granada	228,958.00	0.00	228,958.00	228,958.00	0.00
Construcción de viviendas en León	2,091,887.00	0.00	2,091,887.00	2,091,887.00	0.00
Construcción de viviendas en San Fernando, Nueva Segovia	695,215.00	0.00	695,215.00	695,215.00	0.00
Construcción de viviendas en San Nicolás, sector 02, Estelí	364,610.00	0.00	364,610.00	364,610.00	0.00
Construcción de viviendas en Las Mercedes Distrito 6, Managua	315,022.00	0.00	315,022.00	315,022.00	0.00
Construcción de viviendas en Estelí, sector 02	1,995,140.00	0.00	1,995,140.00	1,995,140.00	0.00
Construcción de viviendas en Villa Casteleón, sector 04, León	290,678.00	0.00	290,678.00	290,678.00	0.00
Construcción de viviendas en Urbanización Villa Milagro, sector 09, Managua	233,256.80	0.00	233,256.80	233,256.80	0.00
Construcción de viviendas en Urbanización Praderas de Cofradía, sector 11, Nindirí, Masaya	174,942.60	0.00	174,942.60	174,942.60	0.00
Construcción de viviendas en Urbanización Ciudad El Doral, sector 17, Mateare, Managua	3,033,544.80	0.00	3,033,544.80	3,033,544.80	0.00
Servicios de Atención Integrada de tramites para la construcción de vivienda	2,222,179.00	2,222,179.00	0.00	2,222,179.00	0.00
Financiamiento con líneas de créditos a entidades financieras	2,072,862.35	2,072,862.35	0.00	2,072,862.35	0.00
Construcción de viviendas en Urbanización Villa Sol, sector 02, Managua, Managua	57,240.00	0.00	57,240.00	57,240.00	0.00
Construcción de viviendas en Urbanización Buena Esperanza, sector 02, La Concepción, Masaya	3,348,505.00	0.00	3,348,505.00	3,348,505.00	0.00
Construcción de viviendas en Urbanización Ciudad El Doral, sector 07, Mateare, Managua	3,720,560.00	0.00	3,720,560.00	3,720,560.00	0.00
Construcción de viviendas en Urbanización Villa Casteleón, León	171,718.00	0.00	171,718.00	171,718.00	0.00
Construcción de viviendas en Barrio Familias Unidas, El Jícaro, Nueva Segovia	1,788,480.00	0.00	1,788,480.00	1,788,480.00	0.00
Construcción de viviendas en Urbanización Praderas de Cofradía, sector 07, Nindirí, Masaya	228,958.00	0.00	228,958.00	228,958.00	0.00
Construcción de viviendas en Somotillo, sector 02, Chinandega	2,146,477.00	0.00	2,146,477.00	2,146,477.00	0.00
Construcción de viviendas en Urbanización Hugo Rafael Chávez Frías, Mozonte, Nueva Segovia	1,788,731.00	0.00	1,788,731.00	1,788,731.00	0.00
Construcción de viviendas en Urbanización San Francisco, sector 04, Ciudad Sandino, Managua	171,718.00	0.00	171,718.00	171,718.00	0.00
Construcción de viviendas en Urbanización Villa Milagro, sector 07, Managua	114,480.00	0.00	114,480.00	114,480.00	0.00
Construcción de viviendas en San Rafael del Sur, sector 02, Managua	228,958.00	0.00	228,958.00	228,958.00	0.00
Construcción de viviendas en Urbanización San Francisco, sector 05, Ciudad Sandino, Managua	57,240.00	0.00	57,240.00	57,240.00	0.00
Construcción de vivienda en Urbanizacion Praderas de Nuevo León, sector 11, León	744,112.00	0.00	744,112.00	744,112.00	0.00

FILTRADO POR :

PARAMETROS ESPECIALES: Mes Inicial (MM)=1 / Mes Final (MM)=12 / Programa Especifico=6

PRODUCCION 2016

SUBSISTEMA : SIEP
 APLICACION : SIEP
 ENTIDAD : DGP
 USUARIO : DGP027

Cuadro No. 20
PRODUCCION 2016
MINISTERIO DE HACIENDA Y CREDITO PUBLICO
PROGRAMAS ESPECIFICOS
ESTRATEGIA REDUCCION DE LA POBREZA (RECLASIFICACION ERCEP)

PAGINA: 37 de 60
 FECHA: 08/03/2017
 HORA: 01:51:19 PM
 REPORTE: PRPSIEP125A

ACTUALIZADO Y DEVENGADO (CORDOBAS)
DE: ENERO A: DICIEMBRE

INSTITUCION	PRESUPUESTO ACTUALIZADO	DEVENGADO			SALDO POR DEVENGAR
		CORRIENTE	CAPITAL	TOTAL	
ASIGNACIONES Y SUBVENCIONES					
INSTITUTO DE LA VIVIENDA URBANA Y RURAL					
Construcción de viviendas en Nandaime, Granada	1,810,450.00	0.00	1,810,450.00	1,810,450.00	0.00
Construcción de viviendas en San Nicolás, Estelí	958,471.80	0.00	958,471.80	958,471.80	0.00
Construcción de viviendas en León, sector 02	1,981,360.00	0.00	1,981,360.00	1,981,360.00	0.00
Construcción de Viviendas en Urbanización Villa Sol, sector 09, Managua	58,314.20	0.00	58,314.20	58,314.20	0.00
Construcción de viviendas en Urbanización Villa Sol, sector 08, Managua	580,892.00	0.00	580,892.00	580,892.00	0.00
Construcción de viviendas en Managua, sector 05	146,350.00	0.00	146,350.00	146,350.00	0.00
Construcción de viviendas en Barrio Nueva Esperanza, Jiquillillo, El Viejo, Chinandega	731,700.00	0.00	731,700.00	731,700.00	0.00
Construcción de viviendas en Managua, sector 03, Managua	292,700.00	0.00	292,700.00	292,700.00	0.00
Construcción de viviendas en Urbanización Villa Milagro, sector 10, Managua	585,350.00	0.00	585,350.00	585,350.00	0.00
Construcción de viviendas en Managua, sector 02, Managua	245,900.00	0.00	245,900.00	245,900.00	0.00
Construcción de viviendas a familias protagonistas de ingresos bajos a nivel nacional	0.00	0.00	0.00	0.00	0.00
Construcción de viviendas en Larreynaga - Malpaisillo, León	6,010,137.00	0.00	6,010,137.00	6,010,137.00	0.00
Construcción de viviendas en las Comunidades Indígenas Rama Kay, Laguna de Perlas y Awaltara, RACCS	1,717,182.00	0.00	1,717,182.00	1,717,182.00	0.00
Construcción de viviendas en Urbanización Ciudad El Doral, sector 08, Mateare, Managua	572,395.00	0.00	572,395.00	572,395.00	0.00
Construcción de viviendas en la zona rural de San Francisco Libre, Managua	1,788,731.00	0.00	1,788,731.00	1,788,731.00	0.00
Construcción de viviendas en Urbanización Villa Sol, sector 03, Managua, Managua	57,240.00	0.00	57,240.00	57,240.00	0.00
Construcción de viviendas en Urbanización Cmdte. Tomas Borge, Somoto, Madriz	11,948,725.00	0.00	11,948,725.00	11,948,725.00	0.00
Elegibilidad de Proyectos de Viviendas	2,037,201.00	2,037,201.00	0.00	2,037,201.00	0.00
Construcción de viviendas en sector 12, Ciudad Sandino, Managua	429,295.00	0.00	429,295.00	429,295.00	0.00
Construcción de viviendas en Urbanización Villa Milagro, sector 06, Managua	286,197.00	0.00	286,197.00	286,197.00	0.00
Construcción de viviendas en Urbanización Praderas de XilotepeIt, Jinotepe, Carazo	171,718.00	0.00	171,718.00	171,718.00	0.00
Construcción de viviendas en Urbanización Praderas de Cofradía, sector 09, Nindirí, Masaya	57,240.00	0.00	57,240.00	57,240.00	0.00
Construcción de viviendas en Barrio Compañero William Pineda en San Rafael del Norte, Jinotega	1,162,000.00	0.00	1,162,000.00	1,162,000.00	0.00
Construcción de viviendas en Sabana Grande, Managua	57,240.00	0.00	57,240.00	57,240.00	0.00
Construcción de viviendas en Urbanización Buena Esperanza, sector 03, La Concepción, Masaya	8,943,656.00	0.00	8,943,656.00	8,943,656.00	0.00
Construcción de viviendas en Estelí	1,858,854.40	0.00	1,858,854.40	1,858,854.40	0.00
Construcción de viviendas en Urbanización Praderas de XilotepeIt, sector 03, Jinotepe, Carazo	291,571.00	0.00	291,571.00	291,571.00	0.00
Construcción de viviendas en Urbanización Villa Casteleón, sector 05, León	524,827.80	0.00	524,827.80	524,827.80	0.00
Construcción de viviendas en Urbanización San Andrés, sector 08, Ciudad Sandino, Managua	232,542.40	0.00	232,542.40	232,542.40	0.00
Construcción de viviendas en Urbanización San Andrés, sector 09, Ciudad Sandino, Managua	174,300.00	0.00	174,300.00	174,300.00	0.00
Construcción de viviendas en Corn Island	1,166,748.00	0.00	1,166,748.00	1,166,748.00	0.00
Construcción de viviendas en Urbanización Vistas del Momotombo, sector 03, Mateare, Managua	58,350.00	0.00	58,350.00	58,350.00	0.00
Construcción de viviendas en Urbanización Praderas de Sandino, sector 02, Ciudad Sandino, Managua	175,600.00	0.00	175,600.00	175,600.00	0.00
Construcción de viviendas en Estelí	4,121,237.00	0.00	4,121,237.00	4,121,237.00	0.00
Construcción de viviendas en Urbanización Praderas del Mombacho, sector 02, Granada, Granada	57,240.00	0.00	57,240.00	57,240.00	0.00
Construcción de viviendas en Urbanización El Pueblo Presidente, sector 07, Quezalguaque, León	2,860,000.00	0.00	2,860,000.00	2,860,000.00	0.00
Construcción de viviendas en Diriamba, Carazo	57,240.00	0.00	57,240.00	57,240.00	0.00
Construcción de viviendas en Corinto, Chinandega	7,153,925.00	0.00	7,153,925.00	7,153,925.00	0.00
Construcción de viviendas en Molino Norte, Matagalpa	343,436.00	0.00	343,436.00	343,436.00	0.00
Construcción de viviendas en Jinotega	2,846,750.00	0.00	2,846,750.00	2,846,750.00	0.00
Construcción de viviendas en comunidades y casco urbano de La Concordia, Jinotega	1,260,100.00	0.00	1,260,100.00	1,260,100.00	0.00
Construcción de viviendas en el Barrio Herminia Maldonado, San Juan de Limay, Estelí	1,633,750.00	0.00	1,633,750.00	1,633,750.00	0.00
Construcción de viviendas en Urbanización Ciudad El Doral, sector 15, Mateare, Managua	581,000.00	0.00	581,000.00	581,000.00	0.00
Construcción de viviendas en La Libertad, Chontales	2,916,870.00	0.00	2,916,870.00	2,916,870.00	0.00
Construcción de viviendas en Urbanización Ciudad El Doral, sector 18, Mateare, Managua	585,350.00	0.00	585,350.00	585,350.00	0.00
Construcción de Viviendas en Urbanización Villa Sol, sector 10, Managua, Managua	585,350.00	0.00	585,350.00	585,350.00	0.00
Construcción de viviendas en Managua, sector 04	307,300.00	0.00	307,300.00	307,300.00	0.00
Construcción de viviendas en San Ramón, Matagalpa	731,700.00	0.00	731,700.00	731,700.00	0.00

FILTRADO POR :

PARAMETROS ESPECIALES: Mes Inicial (MM)=1 / Mes Final (MM)=12 / Programa Especifico=6

PRODUCCION 2016

SUBSISTEMA : SIEP
 APLICACION : SIEP
 ENTIDAD : DGP
 USUARIO : DGP027

Cuadro No. 20
PRODUCCION 2016
MINISTERIO DE HACIENDA Y CREDITO PUBLICO
PROGRAMAS ESPECIFICOS
ESTRATEGIA REDUCCION DE LA POBREZA (RECLASIFICACION ERCEP)

PAGINA: 38 de 60
 FECHA: 08/03/2017
 HORA: 01:51:19 PM
 REPORTE: PRPSIEP125A

ACTUALIZADO Y DEVENGADO (CORDOBAS)
DE: ENERO A: DICIEMBRE

INSTITUCION	PRESUPUESTO ACTUALIZADO	DEVENGADO			SALDO POR DEVENGAR
		CORRIENTE	CAPITAL	TOTAL	
ASIGNACIONES Y SUBVENCIONES					
INSTITUTO DE LA VIVIENDA URBANA Y RURAL					
Construcción de viviendas en Urbanización Villa Casteleón, sector 06, León	292,700.00	0.00	292,700.00	292,700.00	0.00
Construcción de Vivienda en Urbanización San Andrés, sector 11, Ciudad Sandino, Managua	585,350.00	0.00	585,350.00	585,350.00	0.00
Construcción de viviendas a familias protagonistas de ingresos moderados a nivel nacional	0.00	0.00	0.00	0.00	0.00
Contrucción de viviendas en Urbanización San Miguel, Ciudad Sandino, Managua	400,675.00	0.00	400,675.00	400,675.00	0.00
Construccion de viviendas en Barrio Gracias a Dios, La Concepción, Masaya	2,489,915.00	0.00	2,489,915.00	2,489,915.00	0.00
Construcción de viviendas en Urbanización Ciudad El Doral, sector 11, Mateare, Managua	1,144,790.00	0.00	1,144,790.00	1,144,790.00	0.00
Construcción de viviendas en Urbanización Praderas de Cofradía, sector 08, Nindirí, Masaya	114,480.00	0.00	114,480.00	114,480.00	0.00
Construcción de viviendas en Urbanización Villa Sol, sector 04, Managua, Managua	286,197.00	0.00	286,197.00	286,197.00	0.00
Construcción de viviendas en Corinto, Chinandega	1,045,750.00	0.00	1,045,750.00	1,045,750.00	0.00
Construcción de viviendas en Jinotega, sector 02	941,200.00	0.00	941,200.00	941,200.00	0.00
Construcción de viviendas en Urbanización San Andrés, sector 12, Ciudad Sandino, Managua	5,697,959.50	0.00	5,697,959.50	5,697,959.50	0.00
Construcción de viviendas en Urbanización Vistas del Momotombo, sector 02, Mateare, Managua	58,314.20	0.00	58,314.20	58,314.20	0.00
Construcción de viviendas en Laguna de Perlas, sector 03, RACCS	612,540.00	0.00	612,540.00	612,540.00	0.00
Construcción de Vivienda en Urbanización San Andrés, sector 10, Ciudad Sandino, Managua	816,398.80	0.00	816,398.80	816,398.80	0.00
Construcción de viviendas en Urbanización San Francisco, sector 06, Ciudad Sandino, Managua	116,628.40	0.00	116,628.40	116,628.40	0.00
Construcción de viviendas en Urbanización Praderas de Sandino, Ciudad Sandino, Managua	58,314.20	0.00	58,314.20	58,314.20	0.00
Construcción de Viviendas en Urbanización Villa Sol, sector 11, Managua	585,350.00	0.00	585,350.00	585,350.00	0.00
Construcción de viviendas en Urbanización Bendición de Dios, Nueva Guinea, RACCS	292,700.00	0.00	292,700.00	292,700.00	0.00
Construcción de viviendas en Urbanización Virgen de Guadalupe, San Pedro de Lóvago, Chontales	879,855.20	0.00	879,855.20	879,855.20	0.00
Construcción de viviendas en Belén, Rivas	175,600.00	0.00	175,600.00	175,600.00	0.00
Construcción de módulos sanitarios en viviendas de Santo Domingo, Chontales	715,493.00	0.00	715,493.00	715,493.00	0.00
Construcción de viviendas en Bluefields, RACCS	638,220.00	0.00	638,220.00	638,220.00	0.00
Construcción de viviendas en San Rafael del Sur, Managua	5,499,780.00	0.00	5,499,780.00	5,499,780.00	0.00
Construcción de viviendas en el casco urbano de Granada, Granada	171,718.00	0.00	171,718.00	171,718.00	0.00
Construcción de viviendas en Urbanización Ciudad El Doral, sector 10, Mateare, Managua	1,946,140.00	0.00	1,946,140.00	1,946,140.00	0.00
Construcción de viviendas en Urbanización Ciudad El Doral, sector 12, Mateare, Managua	973,070.00	0.00	973,070.00	973,070.00	0.00
Construcción de Viviendas en Urbanización Villa Sol, sector 05, Managua, Managua	228,958.00	0.00	228,958.00	228,958.00	0.00
Construcción de viviendas en Urbanización Villa Casteleón, sector 02, León	57,240.00	0.00	57,240.00	57,240.00	0.00
Construcción de viviendas en El Viejo, Chinandega	1,685,000.00	0.00	1,685,000.00	1,685,000.00	0.00
Construcción de Viviendas en Urbanización Villa Sol, sector 06, Managua, Managua	171,718.00	0.00	171,718.00	171,718.00	0.00
Construcción de viviendas en Nuevo Amanecer No.3, La Trinidad, Estelí	1,955,300.00	0.00	1,955,300.00	1,955,300.00	0.00
Construcción de viviendas en San Nicolás, sector 02, Estelí	479,235.90	0.00	479,235.90	479,235.90	0.00
Construcción de viviendas en San Fernando, sector 02, Nueva Segovia	1,703,275.00	0.00	1,703,275.00	1,703,275.00	0.00
Construcción de viviendas en Urbanización Villa Sol, sector 07, Managua	464,713.60	0.00	464,713.60	464,713.60	0.00
Construcción de viviendas en Urbanización Ciudad El Doral, sector 16, Mateare, Managua	406,700.00	0.00	406,700.00	406,700.00	0.00
Construcción de viviendas en Boaco	1,575,110.00	0.00	1,575,110.00	1,575,110.00	0.00
Construcción de viviendas en las comunidades de Molino Norte, La Perla, Nuestra Tierra, Bijague Sur, Mesas Sur, Agua Fria y Siare Alemania, en Matagalpa	5,723,940.00	0.00	5,723,940.00	5,723,940.00	0.00
Construcción de viviendas en El Viejo, sector 02, Chinandega	585,350.00	0.00	585,350.00	585,350.00	0.00
Construcción de viviendas en Urbanización Valle Verde, Managua	234,200.00	0.00	234,200.00	234,200.00	0.00
Construcción de viviendas en San Rafael del Sur, sector 03, Managua	439,000.00	0.00	439,000.00	439,000.00	0.00
Construcción de módulos sanitarios en viviendas de Granada, Granada	5,862,975.00	0.00	5,862,975.00	5,862,975.00	0.00
Construcción de viviendas en el casco urbano de Jinotega, Jinotega	1,788,731.00	0.00	1,788,731.00	1,788,731.00	0.00
Construcción de viviendas en Somotillo, Chinandega	822,816.00	0.00	822,816.00	822,816.00	0.00
Construcción de viviendas en Urbanización San Andrés, sector 06, Ciudad Sandino, Managua	1,717,180.00	0.00	1,717,180.00	1,717,180.00	0.00
Construcción de viviendas en Urbanización Praderas de Nuevo León, sector 09, León	2,003,380.00	0.00	2,003,380.00	2,003,380.00	0.00
Construcción de viviendas en Colonia El Maestro, sector 02, San Francisco del Norte, Chinandega	1,001,550.00	0.00	1,001,550.00	1,001,550.00	0.00
Construcción de viviendas en Barrio El Limonal, sector 02, Chinandega, Chinandega	9,228,563.00	0.00	9,228,563.00	9,228,563.00	0.00

FILTRADO POR :

PARAMETROS ESPECIALES: Mes Inicial (MM)=1 / Mes Final (MM)=12 / Programa Especifico=6

PRODUCCION 2016

SUBSISTEMA : SIEP
 APLICACION : SIEP
 ENTIDAD : DGP
 USUARIO : DGP027

Cuadro No. 20
PRODUCCION 2016
MINISTERIO DE HACIENDA Y CREDITO PUBLICO
PROGRAMAS ESPECIFICOS
ESTRATEGIA REDUCCION DE LA POBREZA (RECLASIFICACION ERCEP)

PAGINA: 39 de 60
 FECHA: 08/03/2017
 HORA: 01:51:19 PM
 REPORTE: PRPSIEP125A

ACTUALIZADO Y DEVENGADO (CORDOBAS)
DE: ENERO A: DICIEMBRE

INSTITUCION	PRESUPUESTO ACTUALIZADO	DEVENGADO			SALDO POR DEVENGAR
		CORRIENTE	CAPITAL	TOTAL	
ASIGNACIONES Y SUBVENCIONES					
INSTITUTO DE LA VIVIENDA URBANA Y RURAL					
Construcción de Vivienda en Urbanización San Andrés sector 07, Ciudad Sandino, Managua	286,197.00	0.00	286,197.00	286,197.00	0.00
Construcción de viviendas en Urbanización Vistas del Momotombo, Mateare, Managua	57,240.00	0.00	57,240.00	57,240.00	0.00
Seguimiento y asistencia técnica para construcción y mejoramiento de viviendas a nivel nacional	15,000,000.00	0.00	10,000,000.00	10,000,000.00	5,000,000.00
Construcción de viviendas en Puerto Cabezas, RACCN	1,380,000.00	0.00	1,380,000.00	1,380,000.00	0.00
Construcción de viviendas en San Rafael del Norte, sector 02, Jinotega	906,350.00	0.00	906,350.00	906,350.00	0.00
Construcción de viviendas en Barrio Ingeniero Santo René Núñez Téllez en San Francisco del Norte, Chinandega	2,213,279.60	0.00	2,213,279.60	2,213,279.60	0.00
Construcción de viviendas en Puerto Cabezas, sector 02, RACCN	1,045,750.00	0.00	1,045,750.00	1,045,750.00	0.00
Construcción de viviendas en Laguna de Perlas, sector 02, RACCS	522,900.00	0.00	522,900.00	522,900.00	0.00
Construcción de viviendas en Urbanización Villa Milagro, sector 08, Managua	114,480.00	0.00	114,480.00	114,480.00	0.00
Construcción de viviendas en San Juan de Limay, Estelí	1,375,950.00	0.00	1,375,950.00	1,375,950.00	0.00
Construcción de viviendas en el Barrio Cama y Desayuno en San Juan de Nicaragua, Río San Juan	1,129,720.00	0.00	1,129,720.00	1,129,720.00	0.00
Construcción de viviendas en Jinotega, sector 03	2,508,508.00	0.00	2,508,508.00	2,508,508.00	0.00
Construcción de viviendas en Batahola Norte y Sur, Managua	439,000.00	0.00	439,000.00	439,000.00	0.00
Construcción de viviendas en Urbanización Praderas del Mombacho, sector 5, Granada	585,350.00	0.00	585,350.00	585,350.00	0.00
Construcción de viviendas en Barrio Familias Unidas, sector 02, El Jícara, Nueva Segovia	731,700.00	0.00	731,700.00	731,700.00	0.00
EMPRESA NACIONAL DE TRANSMISION ELECTRICA	1,051,295,389.00	19,650,587.63	1,002,657,230.04	1,022,307,817.67	28,987,571.33
Construcción de Sistema de Distribución de Energía Eléctrica en el Municipio de Quezalguaque	0.00	0.00	0.00	0.00	0.00
Construcción de Sistema de Distribución de Energía Eléctrica en el Municipio de Sébaco	0.00	0.00	0.00	0.00	0.00
Construcción de Sistema de Distribución de Energía Eléctrica en el Municipio de Muy Muy	0.00	0.00	0.00	0.00	0.00
Construcción del Sistema de Distribución de Energía Eléctrica Municipio Mozonte	0.00	0.00	0.00	0.00	0.00
Construcción del Sistema de Distribución de Energía Eléctrica Municipio San Rafael del Norte	0.00	0.00	0.00	0.00	0.00
Administración Construcción Subestaciones y Líneas de Transmisión en Yalí, Ocotal, El Sauce, Terrabona, Estelí y San Ramón	13,410,144.00	0.00	13,410,144.00	13,410,144.00	0.00
Construcción del Sistema de Distribución de Energía Eléctrica Municipio Totogalpa	0.00	0.00	0.00	0.00	0.00
Construcción de Sistema de Distribución de Energía Eléctrica Municipio San Juan de Limay	0.00	0.00	0.00	0.00	0.00
Construcción del Sistema de Distribución de Energía Eléctrica Municipio Sébaco	0.00	0.00	0.00	0.00	0.00
Adquisición de materiales para proyectos de electrificación rural en Nueva Segovia - Estelí - Jinotega y Matagalpa	335,874,653.11	0.00	335,780,700.14	335,780,700.14	93,952.97
Unidad Ejecutora Componente I - PNERER	18,532,223.00	0.00	18,532,223.00	18,532,223.00	0.00
Administración Construcción Líneas de Transmisión en las plantas Eólicas Eolo y Blue Power	5,745,555.00	0.00	5,745,555.00	5,745,555.00	0.00
Construcción de Sistema de Distribución de Energía Eléctrica en el Municipio de Totogalpa	0.00	0.00	0.00	0.00	0.00
Construcción de Sistema de Distribución de Energía Eléctrica en el Municipio de Jalapa	0.00	0.00	0.00	0.00	0.00
Construcción de Sistema de Distribución de Energía Eléctrica en el Municipio de San Fernando	0.00	0.00	0.00	0.00	0.00
Construcción de Sistema de Distribución de Energía Eléctrica en Asentamiento Los Laureles (Barrio Nuevo) - Tipitapa	166,210.00	0.00	166,210.00	166,210.00	0.00
Construcción de Sistema de Distribución de Energía Eléctrica en Asentamiento Potrero Kilombo - Managua	127,792.00	0.00	127,792.00	127,792.00	0.00
Construcción de Sistema de Distribución de Energía Eléctrica en Asentamiento Anexo Hugo Chávez - Managua	474,480.00	0.00	474,480.00	474,480.00	0.00
Construcción de Sistema de Distribución de Energía Eléctrica en la comunidad La Unión- Jinotega	175,254.00	0.00	175,254.00	175,254.00	0.00
Construcción de Sistema de Distribución de Energía Eléctrica en la comunidad El Zapote - Ciudad Antigua	229,619.00	0.00	229,619.00	229,619.00	0.00
Construcción de Sistema de Distribución de Energía Eléctrica en la comunidad Lomas de PoneLOYA - León	100,752.00	0.00	100,752.00	100,752.00	0.00
Construcción de Sistema de Distribución de Energía Eléctrica en la comunidad Finca San José Sector El Granadillo - León	349,640.00	0.00	349,640.00	349,640.00	0.00
Construcción de Sistema de Distribución de Energía Eléctrica en la comunidad Galillao - Larreynaga	145,228.00	0.00	145,228.00	145,228.00	0.00
Construcción de Sistema de Distribución de Energía Eléctrica en la comunidad Zapotitlán - Quilalí	820,125.00	0.00	820,125.00	820,125.00	0.00
Construcción de Sistema de Distribución de Energía Eléctrica en la comunidad El Bosque - Muy Muy	100,000.00	0.00	100,000.00	100,000.00	0.00
Construcción de Sistema de Distribución de Energía Eléctrica en la comunidad Los Robles - Jinotega	482,681.00	0.00	482,681.00	482,681.00	0.00
Construcción de Sistema de Distribución de Energía Eléctrica en la comunidad Bo. Hugo Chávez - El Tuma - La Dalia	218,726.00	0.00	218,726.00	218,726.00	0.00

FILTRADO POR :

PARAMETROS ESPECIALES: Mes Inicial (MM)=1 / Mes Final (MM)=12 / Programa Especifico=6

PRODUCCION 2016

SUBSISTEMA : SIEP
 APLICACION : SIEP
 ENTIDAD : DGP
 USUARIO : DGP027

Cuadro No. 20
PRODUCCION 2016
MINISTERIO DE HACIENDA Y CREDITO PUBLICO
PROGRAMAS ESPECIFICOS
ESTRATEGIA REDUCCION DE LA POBREZA (RECLASIFICACION ERCEP)

PAGINA: 40 de 60
 FECHA: 08/03/2017
 HORA: 01:51:19 PM
 REPORTE: PRPSIEP125A

ACTUALIZADO Y DEVENGADO (CORDOBAS)
DE: ENERO A: DICIEMBRE

INSTITUCION	PRESUPUESTO ACTUALIZADO	DEVENGADO			SALDO POR DEVENGAR
		CORRIENTE	CAPITAL	TOTAL	
ASIGNACIONES Y SUBVENCIONES					
EMPRESA NACIONAL DE TRANSMISION ELECTRICA					
Construcción de Sistema de Distribución de Energía Eléctrica en la comunidad Santa Clara - El Anzuelo - Matiguás	100,000.00	0.00	100,000.00	100,000.00	0.00
Construcción de Sistema de Distribución de Energía Eléctrica en la Comunidad Buenos Aires - La Libertad - Condega	664,922.00	0.00	664,922.00	664,922.00	0.00
Construcción de Sistema de Distribución de Energía Eléctrica en la comunidad El Diamante, El Cielo, El Llamarazo - El Tuma - La Dalia	684,144.00	0.00	684,144.00	684,144.00	0.00
Construcción de Sistema de Distribución de Energía Eléctrica en la comunidad Bo. Thomas Borge - San Fernando	256,478.00	0.00	256,478.00	256,478.00	0.00
Construcción de Sistema de Distribución de Energía Eléctrica en la comunidad La Grecia N°3 Sector La Chuscada - Chinandega	201,781.00	0.00	201,781.00	201,781.00	0.00
Construcción de sistema de distribución de energía eléctrica comunidad Los Ranchos - Sector Abajo (Sector 1 y 2) - Telpaneca	522,568.80	0.00	522,568.80	522,568.80	0.00
Construcción de sistema de distribución de energía eléctrica comunidad Buena Vista Sector 1 y 2 - San Sebastián de Yalí	972,125.90	0.00	972,125.90	972,125.90	0.00
Construcción de sistema de distribución de energía eléctrica comunidad Los Chagüitones Sector El Horno - San Rafael del Norte	162,252.90	0.00	162,252.90	162,252.90	0.00
Construcción de sistema de distribución de energía eléctrica comunidad Galería #1 - Matagalpa	221,781.10	0.00	221,781.10	221,781.10	0.00
Construcción de sistema de distribución de energía eléctrica comunidad Las Cuchillas Sector Las Pacayas 1 y 2 - San Dionisio	210,036.20	0.00	210,036.20	210,036.20	0.00
Construcción de sistema de distribución de energía eléctrica comunidad Anexo Brisas Arriba - Jalapa	426,430.80	0.00	426,430.80	426,430.80	0.00
Construcción de sistema de distribución de energía eléctrica comunidad Los Arrayanes 1 y 2 - Macuelizo	489,153.60	0.00	489,153.60	489,153.60	0.00
Construcción de sistema de distribución de energía eléctrica comunidad San Pedro de Hula y Sector El Trapiche - El Júcaro	419,066.40	0.00	419,066.40	419,066.40	0.00
Construcción de sistema de distribución de energía eléctrica comunidad Flor Blanca - Santa María	341,175.20	0.00	341,175.20	341,175.20	0.00
Construcción de sistema de distribución de energía eléctrica comunidad El Destino - San Sebastián de Yalí	932,829.80	0.00	932,829.80	932,829.80	0.00
Construcción de sistema de distribución de energía eléctrica comunidad Las Tunas - El Tuma - La Dalia	161,683.00	0.00	161,683.00	161,683.00	0.00
Construcción de sistema de distribución de energía eléctrica Asentamiento La Resistencia - Muy Muy	120,177.60	0.00	120,177.60	120,177.60	0.00
Construcción de sistema de distribución de energía eléctrica Asentamiento Juan Pablo II - Sector Buenos Aires - Matagalpa	208,413.05	0.00	208,413.05	208,413.05	0.00
Construcción de sistema de distribución de energía eléctrica Asentamiento El Quebrantadero - Ocotal	313,208.18	0.00	313,208.18	313,208.18	0.00
Construcción de sistema de distribución de energía eléctrica Asentamiento Bo. Rubén Darío (Anexo Diriangén) - San Isidro	225,160.39	0.00	225,160.39	225,160.39	0.00
Construcción de sistema de distribución de energía eléctrica Asentamiento Santa Cruz Sector 2 y 3 - Jalapa	354,773.65	0.00	354,773.65	354,773.65	0.00
Construcción de sistema de distribución de energía eléctrica comunidad Guasure - Macuelizo	665,532.00	0.00	665,532.00	665,532.00	0.00
Construcción de sistema de distribución de energía eléctrica Asentamiento EL Portillo (Anexo) - San Rafael del Sur	128,666.72	0.00	128,666.72	128,666.72	0.00
Construcción de sistema de distribución de energía eléctrica Asentamiento Utrecht - León	813,238.71	0.00	813,238.71	813,238.71	0.00
Construcción de sistema de distribución de energía eléctrica asentamiento Rosario Murillo - Diriamba	165,293.45	0.00	165,293.45	165,293.45	0.00
Construcción de sistema de distribución de energía eléctrica comunidad Estrechura - San Juan de Río Coco	241,175.62	0.00	241,175.62	241,175.62	0.00
Construcción de sistema de distribución de energía eléctrica comunidad Corozo Sector 2 - Jalapa	229,810.83	0.00	229,810.83	229,810.83	0.00
Construcción de sistema de distribución de energía eléctrica comunidad Buena Vista Sector El Aguacatal - Las Sabanas	153,207.22	0.00	153,207.22	153,207.22	0.00
Construcción de sistema de distribución de energía eléctrica comunidad Motuce - Somoto	72,372.05	0.00	72,372.05	72,372.05	0.00
Construcción de sistema de distribución de energía eléctrica comunidad Zacatón - La Concordia	440,470.75	0.00	440,470.75	440,470.75	0.00
Construcción de sistema de distribución de energía eléctrica comunidad Barrio Gaspar García - Dipilto	574,527.07	0.00	574,527.07	574,527.07	0.00
Construcción de sistema de distribución de energía eléctrica comunidad Sector 2 - Dipilto Viejo zonas 1 y 2 - Dipilto	635,276.80	0.00	635,276.80	635,276.80	0.00
Construcción de sistema de distribución de energía eléctrica comunidad Molino Norte Sector La Gloria - Matagalpa	282,570.80	0.00	282,570.80	282,570.80	0.00
Construcción de sistema de distribución de energía eléctrica comunidad Aldea Los Pérez - Matagalpa	174,643.00	0.00	174,643.00	174,643.00	0.00
Construcción de sistema de distribución de energía eléctrica comunidad Barrio 17 de Julio - Juigalpa	76,603.61	0.00	76,603.61	76,603.61	0.00
Construcción de sistema de distribución de energía eléctrica comunidad Ramón Saavedra - El Viejo	990,246.11	0.00	990,246.11	990,246.11	0.00
Construcción de sistema de distribución de energía eléctrica comunidad El Chonco - Chinandega	226,857.78	0.00	226,857.78	226,857.78	0.00
Construcción de sistema de distribución de energía eléctrica comunidad Palo Herrado - Puerto Morazán	528,892.69	0.00	528,892.69	528,892.69	0.00
Construcción de sistema de distribución de energía eléctrica comunidad Barrio San José de los Remates Sector el Arrollo - San José de los Remates	145,382.43	0.00	145,382.43	145,382.43	0.00
Construcción de sistema de distribución de energía eléctrica comunidad Santa Rosa de Sacal 1 y 2 - Boaco	347,279.30	0.00	347,279.30	347,279.30	0.00

FILTRADO POR :

PARAMETROS ESPECIALES: Mes Inicial (MM)=1 / Mes Final (MM)=12 / Programa Especifico=6

PRODUCCION 2016

SUBSISTEMA : SIEP
 APLICACION : SIEP
 ENTIDAD : DGP
 USUARIO : DGP027

Cuadro No. 20
PRODUCCION 2016
MINISTERIO DE HACIENDA Y CREDITO PUBLICO
PROGRAMAS ESPECIFICOS
ESTRATEGIA REDUCCION DE LA POBREZA (RECLASIFICACION ERCEP)

PAGINA: 41 de 60
 FECHA: 08/03/2017
 HORA: 01:51:19 PM
 REPORTE: PRPSIEP125A

ACTUALIZADO Y DEVENGADO (CORDOBAS)
DE: ENERO A: DICIEMBRE

INSTITUCION	PRESUPUESTO ACTUALIZADO	DEVENGADO			SALDO POR DEVENGAR
		CORRIENTE	CAPITAL	TOTAL	
ASIGNACIONES Y SUBVENCIONES					
EMPRESA NACIONAL DE TRANSMISION ELECTRICA					
Construcción de sistema de distribución de energía eléctrica comunidad El Garabato - El Almendro	498,949.70	0.00	498,949.70	498,949.70	0.00
Construcción de sistema de distribución de energía eléctrica comunidad Barrio Nuevo (Comarca La Santos) - El Coral	103,870.00	0.00	103,870.00	103,870.00	0.00
Construcción de sistema de distribución de energía eléctrica comunidad El Alto - Santo Tomás	390,211.50	0.00	390,211.50	390,211.50	0.00
Construcción de sistema de distribución de energía eléctrica comunidad El Caribe Sectores 1 y 2 - San Lorenzo	421,980.02	0.00	421,980.02	421,980.02	0.00
Construcción de sistema de distribución de energía eléctrica comunidad San Juan N° 1 (Anexo) - Boaco	93,322.00	0.00	93,322.00	93,322.00	0.00
Construcción de sistema de distribución de energía eléctrica comunidad El Avispero Sectores 1 y 2 - Comalapa	398,871.38	0.00	398,871.38	398,871.38	0.00
Construcción de sistema de distribución de energía eléctrica comunidad Barrio 19 de julio Sectores 1, 2, 3, 4 - San Carlos	558,901.12	0.00	558,901.12	558,901.12	0.00
Construcción de sistema de distribución de energía eléctrica comunidad Los Millones Sector 2 - Villa Sandino	77,679.17	0.00	77,679.17	77,679.17	0.00
Construcción de sistema de distribución de energía eléctrica comunidad Anexo Barrio San José - Santo Tomás	30,186.29	0.00	30,186.29	30,186.29	0.00
Construcción de sistema de distribución de energía eléctrica comunidad Mata de Caña Sector #3 Anexo 1 - San Carlos	115,598.56	0.00	115,598.56	115,598.56	0.00
Construcción del Sistema de Distribucion de Energía Eléctrica en Comunidad Mata de Guineo # 2- Municipio Quilali	243,341.59	0.00	243,341.59	243,341.59	0.00
Construcción del Sistema de Distribucion de Energía Eléctrica Comunidad Agua Fria Sector Los Colonial- Municipio de Matagalpa	4,272.06	0.00	4,272.06	4,272.06	0.00
Construcción del Sistema de Distribucion de Energía Eléctrica Comunidad Las Palmeras sector # 4 - Municipio Jalapa	77,687.72	0.00	77,687.72	77,687.72	0.00
Construcción del Sistema de Distribucion de Energía Eléctrica en Comunidad Villa Sandino Sector 2 -Municipio de Sébaco	55,536.82	0.00	55,536.82	55,536.82	0.00
Construcción del Sistema de Distribucion de Energía Eléctrica en Comunidad Valle El Cuje - Sector El Chaguite 2- Municipio de Totogalpa	213,770.83	0.00	213,770.83	213,770.83	0.00
Construcción del Sistema de Distribucion de Energía Eléctrica Comunidad Los Terreros Sector 2- Municipio San Sebastián de Yalí	107,994.95	0.00	107,994.95	107,994.95	0.00
Construcción del Sistema de Distribucion de Energía Eléctrica Comunidad Agua Fria Sector Los Centenos- Municipio de Matagalpa	15,379.43	0.00	15,379.43	15,379.43	0.00
Construcción del Sistema de Distribucion de Energía Eléctrica Comunidad Loma Fria El Jocote - Municipio Dipilto	77,003.46	0.00	77,003.46	77,003.46	0.00
Construcción del Sistema de Distribucion de Energía Eléctrica Comunidad Los Cerrones 5, Sector 1- Municipio de Jinotega	144,979.53	0.00	144,979.53	144,979.53	0.00
Construcción del Sistema de Distribucion de Energía Eléctrica Comunidad Barrio German Pomares - Municipio Dipilto	677,384.64	0.00	677,384.64	677,384.64	0.00
Construcción de Sistema de Distribución de Energía Eléctrica en el Municipio de Cinco Pinos	0.00	0.00	0.00	0.00	0.00
Construcción de Sistema de Distribución de Energía Eléctrica en el Municipio de El Viejo	0.00	0.00	0.00	0.00	0.00
Construcción de Sistema de Distribución de Energía Eléctrica en el Municipio de El Tuma - La Dalia	0.00	0.00	0.00	0.00	0.00
Construcción de Sistema de Distribución de Energía Eléctrica Municipio Terrabona	0.00	0.00	0.00	0.00	0.00
Construcción del Sistema de Distribución de Energía Eléctrica Municipio Pueblo Nuevo	0.00	0.00	0.00	0.00	0.00
Construcción del Sistema de Distribución de Energía Eléctrica Municipio Esquipulas	0.00	0.00	0.00	0.00	0.00
Construcción del Sistema de Distribución de Energía Eléctrica Municipio Rancho Grande	0.00	0.00	0.00	0.00	0.00
Construcción del Sistema de Distribución de Energía Eléctrica Municipio Río Blanco	0.00	0.00	0.00	0.00	0.00
Construcción del Sistema de Distribución de Energía Eléctrica Municipio San Isidro	0.00	0.00	0.00	0.00	0.00
Estudio topográfico línea de transmisión Mulukukú - Terrabona - Boaco	3,700,000.00	0.00	3,700,000.00	3,700,000.00	0.00
Construcción del Sistema de Distribución de Energía Eléctrica Municipio La Libertad	0.00	0.00	0.00	0.00	0.00
Construcción de Sistema de Distribución de Energía Eléctrica Municipio San Carlos	0.00	0.00	0.00	0.00	0.00
Estudio de impacto ambiental línea de transmisión Malpaisillo - Terrabona - Interconexión línea de transmisión León Prados - Malpaisillo	0.00	0.00	0.00	0.00	0.00
Adquisición de materiales para proyectos de electrificación asentamientos sector Managua	8,242,862.00	0.00	8,191,927.50	8,191,927.50	50,934.50
Unidad Ejecutora PELNICA II	14,338,063.00	0.00	14,338,063.00	14,338,063.00	0.00
Construcción de línea de transmisión Subestación Amayo - Subestación Masaya 230 kV	8,330,296.00	0.00	8,314,071.60	8,314,071.60	16,224.40
Estudio de impacto ambiental subestación Carlos Fonseca y línea de transmisión - tramo Villa El Carmen - Carlos Fonseca - Las Colinas	257,577.00	0.00	257,577.00	257,577.00	0.00
Supervisión Componente II PNER	32,960,170.89	0.00	25,568,954.58	25,568,954.58	7,391,216.31
Construcción de Sistema de Distribución de Energía Eléctrica en el Municipio de Jinotega	0.00	0.00	0.00	0.00	0.00
Construcción de Sistema de Distribución de Energía Eléctrica en el Municipio de Las Sabanas	0.00	0.00	0.00	0.00	0.00
Construcción de Sistema de Distribución de Energía Eléctrica en el Municipio de Quilali	0.00	0.00	0.00	0.00	0.00
Construcción subestación Villa El Carmen	3,695,573.00	0.00	3,695,573.00	3,695,573.00	0.00

FILTRADO POR :

PARAMETROS ESPECIALES: Mes Inicial (MM)=1 / Mes Final (MM)=12 / Programa Especifico=6

PRODUCCION 2016

SUBSISTEMA : SIEP
 APLICACION : SIEP
 ENTIDAD : DGP
 USUARIO : DGP027

Cuadro No. 20
PRODUCCION 2016
MINISTERIO DE HACIENDA Y CREDITO PUBLICO
PROGRAMAS ESPECIFICOS
ESTRATEGIA REDUCCION DE LA POBREZA (RECLASIFICACION ERCEP)

PAGINA: 42 de 60
 FECHA: 08/03/2017
 HORA: 01:51:19 PM
 REPORTE: PRPSIEP125A

ACTUALIZADO Y DEVENGADO (CORDOBAS)
DE: ENERO A: DICIEMBRE

INSTITUCION	PRESUPUESTO ACTUALIZADO	DEVENGADO			SALDO POR DEVENGAR
		CORRIENTE	CAPITAL	TOTAL	
ASIGNACIONES Y SUBVENCIONES					
EMPRESA NACIONAL DE TRANSMISION ELECTRICA					
Construcción de Sistema de Distribución de Energía Eléctrica en Asentamiento Juan Pablo II - Tipitapa	245,443.00	0.00	245,443.00	245,443.00	0.00
Construcción de Sistema de Distribución de Energía Eléctrica en Asentamiento Pista El Dorado (El Chorizo) - Managua	61,603.00	0.00	61,603.00	61,603.00	0.00
Construcción de Sistema de Distribución de Energía Eléctrica en Asentamiento Pedro Joaquín N°2 - Tipitapa	40,253.00	0.00	40,253.00	40,253.00	0.00
Construcción de Sistema de Distribución de Energía Eléctrica en la comunidad La Fortuna - Jinotega	417,179.00	0.00	417,179.00	417,179.00	0.00
Construcción de Sistema de Distribución de Energía Eléctrica en la comunidad Quiliguisca- Somot	248,609.00	0.00	248,609.00	248,609.00	0.00
Construcción de Sistema de Distribución de Energía Eléctrica en la comunidad El Callejón - Totogalpa	606,601.00	0.00	606,601.00	606,601.00	0.00
Construcción de Sistema de Distribución de Energía Eléctrica en la comunidad Guadalupe Arriba Sector Los Vanegas - Matagalpa	100,000.00	0.00	100,000.00	100,000.00	0.00
Construcción de Sistema de Distribución de Energía Eléctrica en la comunidad San Antonio - León	224,179.00	0.00	224,179.00	224,179.00	0.00
Construcción de Sistema de Distribución de Energía Eléctrica en la comunidad Barrio Anexo Bello Amanecer - Esquipulas	96,115.00	0.00	96,115.00	96,115.00	0.00
Construcción de Sistema de Distribución de Energía Eléctrica en la comunidad Bo. Hugo Chávez - San Fernando	105,973.00	0.00	105,973.00	105,973.00	0.00
Construcción de Sistema de Distribución de Energía Eléctrica en la comunidad El Plan Sector N°2 - Palacagüina	83,729.00	0.00	83,729.00	83,729.00	0.00
Construcción de Sistema de Distribución de Energía Eléctrica en la comunidad Siuce - La Jungla - Jalapa	2,080,044.00	0.00	2,080,044.00	2,080,044.00	0.00
Construcción de sistema de distribución de energía eléctrica comunidad El Zapote N° 4 - San Dionisio	277,450.20	0.00	277,450.20	277,450.20	0.00
Construcción de sistema de distribución de energía eléctrica comunidad Cinta Verde Sectores 1 y 2 - Esquipulas	707,437.95	0.00	707,437.95	707,437.95	0.00
Construcción de sistema de distribución de energía eléctrica comunidad La Estrella Sector 1 y 2 - San Sebastián de Yalí	1,294,763.30	0.00	1,294,763.30	1,294,763.30	0.00
Construcción de sistema de distribución de energía eléctrica comunidad El Júcaro - Los Vanegas - San Dionisio	294,525.30	0.00	294,525.30	294,525.30	0.00
Construcción de sistema de distribución de energía eléctrica comunidad El Parazal (Sector 1 y 2) - Quilalí	457,756.48	0.00	457,756.48	457,756.48	0.00
Construcción de sistema de distribución de energía eléctrica comunidad Los Calpules - Macuelizo	400,846.48	0.00	400,846.48	400,846.48	0.00
Construcción de sistema de distribución de energía eléctrica comunidad Mamel (Sector 1 y 2) - Totogalpa	487,224.40	0.00	487,224.40	487,224.40	0.00
Construcción de sistema de distribución de energía eléctrica comunidad Bo. El Progreso Sectores 1, 2 y 3 - El Tuma - La Dalia	248,056.75	0.00	248,056.75	248,056.75	0.00
Construcción de sistema de distribución de energía eléctrica comunidad Susuli N°3 Sectores 1 y 2 - San Dionisio	432,820.90	0.00	432,820.90	432,820.90	0.00
Construcción de sistema de distribución de energía eléctrica comunidad La Labranza Sector Los Aguilares - Matagalpa	115,629.60	0.00	115,629.60	115,629.60	0.00
Construcción de sistema de distribución de energía eléctrica Asentamiento Barrio Anexo 1 de Pueblos Unidos - Ocotal	213,683.01	0.00	213,683.01	213,683.01	0.00
Construcción de sistema de distribución de energía eléctrica comunidad San Pedro de Susuma Sector Las Pilas - Matagalpa	392,593.10	0.00	392,593.10	392,593.10	0.00
Construcción de sistema de distribución de energía eléctrica Asentamiento Anexo Domingo Matuz - Sector Milagro de Dios - Managua	107,427.30	0.00	107,427.30	107,427.30	0.00
Construcción de sistema de distribución de energía eléctrica Asentamiento Los Chagüites - Managua	140,039.73	0.00	140,039.73	140,039.73	0.00
Construcción de sistema de distribución de energía eléctrica Asentamiento Anexo Colonia San José Norte - San Rafael del Sur	321,274.52	0.00	321,274.52	321,274.52	0.00
Construcción de sistema de distribución de energía eléctrica asentamiento San Gregorio Sector 2 - Diriamba	377,091.72	0.00	377,091.72	377,091.72	0.00
Construcción de sistema de distribución de energía eléctrica asentamiento Bo. Héroes y Mártires #2 - San Marcos	120,209.43	0.00	120,209.43	120,209.43	0.00
Construcción de sistema de distribución de energía eléctrica comunidad La Colonia No. 2 - Rancho Grande	153,207.22	0.00	153,207.22	153,207.22	0.00
Construcción de sistema de distribución de energía eléctrica comunidad Cebollal Arriba Sector 4 - Estelí	410,590.14	0.00	410,590.14	410,590.14	0.00
Construcción de sistema de distribución de energía eléctrica comunidad Mazila - San Juan de Río Coco	363,867.14	0.00	363,867.14	363,867.14	0.00
Construcción de sistema de distribución de energía eléctrica comunidad Las Nubes Sector 3 - San Juan de Río Coco	256,622.09	0.00	256,622.09	256,622.09	0.00
Construcción de sistema de distribución de energía eléctrica comunidad Ciudadela Daniel Ortega Sector 1 - Jinotega	95,754.51	0.00	95,754.51	95,754.51	0.00
Construcción de sistema de distribución de energía eléctrica comunidad La Corona Sector 1 - San Ramón	191,509.02	0.00	191,509.02	191,509.02	0.00
Construcción de sistema de distribución de energía eléctrica comunidad Coyenchiguiwe - San Dionisio	225,933.40	0.00	225,933.40	225,933.40	0.00
Construcción de sistema de distribución de energía eléctrica comunidad Piedra Larga - San Dionisio	269,614.70	0.00	269,614.70	269,614.70	0.00
Levantamiento topográfico subestación Carlos Fonseca y línea de transmisión - tramo Villa El Carmen - Carlos Fonseca - Las Colinas	367,048.00	0.00	367,048.00	367,048.00	0.00
Construcción de Sistema de Distribución de Energía Eléctrica en Asentamiento Anexo El Chaparral - Tipitapa	101,117.00	0.00	101,117.00	101,117.00	0.00
Construcción de sistema de distribución de energía eléctrica comunidad Marillitas (Sectores Matilde, Mancuernadas, La Palmita y Nance Dulce) - Somotillo	1,176,544.15	0.00	1,176,544.15	1,176,544.15	0.00

FILTRADO POR :

PARAMETROS ESPECIALES: Mes Inicial (MM)=1 / Mes Final (MM)=12 / Programa Especifico=6

PRODUCCION 2016

SUBSISTEMA : SIEP
 APLICACION : SIEP
 ENTIDAD : DGP
 USUARIO : DGP027

Cuadro No. 20
PRODUCCION 2016
MINISTERIO DE HACIENDA Y CREDITO PUBLICO
PROGRAMAS ESPECIFICOS
ESTRATEGIA REDUCCION DE LA POBREZA (RECLASIFICACION ERCEP)

PAGINA: 43 de 60
 FECHA: 08/03/2017
 HORA: 01:51:19 PM
 REPORTE: PRPSIEP125A

ACTUALIZADO Y DEVENGADO (CORDOBAS)
DE: ENERO A: DICIEMBRE

INSTITUCION	PRESUPUESTO ACTUALIZADO	DEVENGADO			SALDO POR DEVENGAR
		CORRIENTE	CAPITAL	TOTAL	
ASIGNACIONES Y SUBVENCIONES					
EMPRESA NACIONAL DE TRANSMISION ELECTRICA					
Construcción de sistema de distribución de energía eléctrica comunidad Chikirin - Los Cedros - Tierras Coloradas - Somoto	1,605,075.69	0.00	1,605,075.69	1,605,075.69	0.00
Construcción de sistema de distribución de energía eléctrica comunidad San Luis, La Carbonera, Trapagas - Somoto	1,635,974.88	0.00	1,635,974.88	1,635,974.88	0.00
Construcción de sistema de distribución de energía eléctrica comunidad El Chamarro N° 1,2,3 - Santa María de Pantasma	2,506,159.03	0.00	2,506,159.03	2,506,159.03	0.00
Construcción de sistema de distribución de energía eléctrica comunidad Las Huertas - Mozote	194,931.53	0.00	194,931.53	194,931.53	0.00
Construcción de sistema de distribución de energía eléctrica comunidad La Virgen N° 1 - Jinotega	148,071.35	0.00	148,071.35	148,071.35	0.00
Construcción de sistema de distribución de energía eléctrica comunidad La Guaba - Río Grande - Jinotega	122,241.31	0.00	122,241.31	122,241.31	0.00
Construcción de sistema de distribución de energía eléctrica comunidad Ocote Arriba - San Dionisio	1,075,429.96	0.00	1,075,429.96	1,075,429.96	0.00
Construcción de Sistema de Distribución de Energía Eléctrica en Asentamiento Edgar López - San Rafael del Sur	223,614.00	0.00	223,614.00	223,614.00	0.00
Construcción de Sistema de Distribución de Energía Eléctrica en Asentamiento Anexo Rogelio Santana El Galope - León	94,254.00	0.00	94,254.00	94,254.00	0.00
Construcción de sistema de distribución de energía eléctrica comunidad El Rosario - Filadelfia - Chinandega	157,008.66	0.00	157,008.66	157,008.66	0.00
Construcción de sistema de distribución de energía eléctrica comunidad Colonia Guadalupe - San José de los Remates	86,166.70	0.00	86,166.70	86,166.70	0.00
Construcción de sistema de distribución de energía eléctrica comunidad Barrio San José de los Remates Sector El Cementerio - San José de los Remates	231,675.50	0.00	231,675.50	231,675.50	0.00
Construcción de sistema de distribución de energía eléctrica comunidad - Posolera - Sector 2 - Waslala	71,021.00	0.00	71,021.00	71,021.00	0.00
Construcción de sistema de distribución de energía eléctrica comunidad Las Maravillas Sector 2 - El Castillo	212,432.47	0.00	212,432.47	212,432.47	0.00
Construcción de sistema de distribución de energía eléctrica comunidad El Carrizal #2 (Tecalostote) - San Lorenzo	81,110.05	0.00	81,110.05	81,110.05	0.00
Construcción del Sistema de Distribucion de Energía Eléctrica Comunidad El Pericon Zona 2- Municipio Telpaneca	217,875.23	0.00	217,875.23	217,875.23	0.00
Construcción del Sistema de Distribucion de Energía Eléctrica Comunidad Las Palmeras sector # 2 - Municipio Jalapa	77,602.07	0.00	77,602.07	77,602.07	0.00
Construcción del Sistema de Distribucion de Energía Eléctrica Comunidad La Florida Sector 2 Municipio San Juan de Río Coco	133,884.15	0.00	133,884.15	133,884.15	0.00
Construcción del Sistema de Distribucion de Energía Eléctrica Comunidad Comarca las victorias # 2 - Municipio Murra	165,311.25	0.00	165,311.25	165,311.25	0.00
Construcción del Sistema de Distribucion de Energía Eléctrica Comunidad La Sandino sector 2- Municipio de Río Blanco	233,254.66	0.00	233,254.66	233,254.66	0.00
Construcción del Sistema de Distribucion de Energía Eléctrica Comunidad La Estrella- Sector Los Encuentros 1- Municipio San Sebastián de Yalí	128,161.90	0.00	128,161.90	128,161.90	0.00
Construcción del Sistema de Distribucion de Energía Eléctrica Comunidad Los Terreros Sector 1- Municipio San Sebastián de Yalí	108,734.64	0.00	108,734.64	108,734.64	0.00
Construcción del Sistema de Distribucion de Energía Eléctrica Comunidad Mazila Sector 2 Municipio San Juan de Río Coco	45,121.18	0.00	45,121.18	45,121.18	0.00
Construcción del Sistema de Distribucion de Energía Eléctrica Comunidad Santa Barbara Sector 1 - Municipio Jalapa	164,776.07	0.00	164,776.07	164,776.07	0.00
Construcción del Sistema de Distribucion de Energía Eléctrica Comunidad El Roblar "Sector Walter Areas" - Municipio de San Ramón	145,250.15	0.00	145,250.15	145,250.15	0.00
Construcción del Sistema de Distribucion de Energía Eléctrica Comunidad Anexo Balsamo Arriba y Sector La Gloria- Municipio San Juan de Río Coco	69,207.43	0.00	69,207.43	69,207.43	0.00
Construcción del Sistema de Distribucion de Energía Eléctrica Comunidad Los Cerrones 5, Sector 3- Municipio de Jinotega	144,239.83	0.00	144,239.83	144,239.83	0.00
Construcción del Sistema de Distribucion de Energía Eléctrica Comunidad Nueva Palestina- Municipio Pueblo Nuevo	32,631.33	0.00	32,631.33	32,631.33	0.00
Construcción del Sistema de Distribucion de Energía Eléctrica Comunidad El Recuerdo Sector 3- Municipio Santa María de Pantasma	132,404.77	0.00	132,404.77	132,404.77	0.00
Construcción del Sistema de Distribucion de Energía Eléctrica Comunidad Comarca las victorias # 2 Sector # 2 - Municipio Murra	165,311.25	0.00	165,311.25	165,311.25	0.00
Construcción del Sistema de Distribucion de Energía Eléctrica Comunidad Las Nubes 1 Sector 3 - Municipio de Matagalpa	186,261.96	0.00	186,261.96	186,261.96	0.00
Construcción del Sistema de Distribucion de Energía Eléctrica en Comunidad Anexo Tierra Blanca - Finca Los Olivos- Municipio de El Tuma - La Dalia.	88,858.92	0.00	88,858.92	88,858.92	0.00
Construcción del Sistema de Distribución de Energía Eléctrica Municipio Macueliza	0.00	0.00	0.00	0.00	0.00
Construcción del Sistema de Distribución de Energía Eléctrica Municipio Somoto	0.00	0.00	0.00	0.00	0.00
Construcción de Sistema de Distribución de Energía Eléctrica Municipio San Ramón	0.00	0.00	0.00	0.00	0.00
Construcción de Sistema de Distribución de Energía Eléctrica en Asentamiento Anexo Cuidadela San Martín - Tipitapa	187,719.00	0.00	187,719.00	187,719.00	0.00
Estudio geológico y geotécnico línea de transmisión Mulukukú - Terrabona - Boaco	4,478,372.00	0.00	4,478,372.00	4,478,372.00	0.00
Construcción del Sistema de Distribución de Energía Eléctrica Municipio Comalapa	0.00	0.00	0.00	0.00	0.00
Levantamiento topográfico línea de transmisión Malpaisillo - Terrabona - Interconexión línea de transmisión León Prados - Malpaisillo	0.00	0.00	0.00	0.00	0.00
Unidad Ejecutora Componente II (PNESER)	6,608,208.00	0.00	6,608,208.00	6,608,208.00	0.00
Construcción de Sistema de Distribución de Energía Eléctrica en el Municipio de San Sebastián de Yalí	0.00	0.00	0.00	0.00	0.00

FILTRADO POR :

PARAMETROS ESPECIALES: Mes Inicial (MM)=1 / Mes Final (MM)=12 / Programa Especifico=6

PRODUCCION 2016

SUBSISTEMA : SIEP
 APLICACION : SIEP
 ENTIDAD : DGP
 USUARIO : DGP027

Cuadro No. 20
PRODUCCION 2016
MINISTERIO DE HACIENDA Y CREDITO PUBLICO
PROGRAMAS ESPECIFICOS
ESTRATEGIA REDUCCION DE LA POBREZA (RECLASIFICACION ERCEP)

PAGINA: 44 de 60
 FECHA: 08/03/2017
 HORA: 01:51:19 PM
 REPORTE: PRPSIEP125A

ACTUALIZADO Y DEVENGADO (CORDOBAS)
DE: ENERO A: DICIEMBRE

INSTITUCION	PRESUPUESTO ACTUALIZADO	DEVENGADO			SALDO POR DEVENGAR
		CORRIENTE	CAPITAL	TOTAL	
ASIGNACIONES Y SUBVENCIONES					
EMPRESA NACIONAL DE TRANSMISION ELECTRICA					
Construcción de Sistema de Distribución de Energía Eléctrica en Asentamiento Buenos Aires - Tipitapa	63,594.00	0.00	63,594.00	63,594.00	0.00
Construcción de Sistema de Distribución de Energía Eléctrica en Asentamiento Los Trejos Sector Los Aguirre - Tipitapa	96,755.00	0.00	96,755.00	96,755.00	0.00
Construcción de Sistema de Distribución de Energía Eléctrica en Asentamiento Villa Austria - León	71,932.00	0.00	71,932.00	71,932.00	0.00
Construcción de Sistema de Distribución de Energía Eléctrica en la Comunidad Apangare - El Sauce	608,676.00	0.00	608,676.00	608,676.00	0.00
Construcción de Sistema de Distribución de Energía Eléctrica en la Comunidad Solidaridad Sector Belén - Condega	84,453.00	0.00	84,453.00	84,453.00	0.00
Construcción de Sistema de Distribución de Energía Eléctrica en la Comunidad Valle de Jesús Sector Linda Vista - Condega	104,809.00	0.00	104,809.00	104,809.00	0.00
Construcción de Sistema de Distribución de Energía Eléctrica en la comunidad Verapaz - El Tuma - La Dalia	885,018.00	0.00	885,018.00	885,018.00	0.00
Construcción de Sistema de Distribución de Energía Eléctrica en la Comunidad San Ramón - Condega	125,103.00	0.00	125,103.00	125,103.00	0.00
Construcción de Sistema de Distribución de Energía Eléctrica en la comunidad Teocintal Arriba - Quilalí	339,665.00	0.00	339,665.00	339,665.00	0.00
Construcción de Sistema de Distribución de Energía Eléctrica en la comunidad Quebrada Grande - Sébaco	99,332.00	0.00	99,332.00	99,332.00	0.00
Construcción de Sistema de Distribución de Energía Eléctrica en la Comunidad Venecia Sector N°5 - Condega	49,349.00	0.00	49,349.00	49,349.00	0.00
Construcción de Sistema de Distribución de Energía Eléctrica en la comunidad San Pedro - Esquipulas	275,836.00	0.00	275,836.00	275,836.00	0.00
Construcción de Sistema de Distribución de Energía Eléctrica en la Comunidad El Algodonal - Condega	731,781.00	0.00	731,781.00	731,781.00	0.00
Construcción de Sistema de Distribución de Energía Eléctrica en la comunidad Cuajiniquil - San Nicolás	430,758.00	0.00	430,758.00	430,758.00	0.00
Construcción de Sistema de Distribución de Energía Eléctrica en la comunidad Quebrada Grande - Totogalpa	741,950.00	0.00	741,950.00	741,950.00	0.00
Construcción de sistema de distribución de energía eléctrica comunidad El Naranjo - Esquipulas	238,803.20	0.00	238,803.20	238,803.20	0.00
Construcción de sistema de distribución de energía eléctrica comunidad El Chote - Ciudad Dario	205,818.20	0.00	205,818.20	205,818.20	0.00
Construcción de sistema de distribución de energía eléctrica comunidad Siilmallia 1 y 2 - El Tuma - La Dalia	410,309.90	0.00	410,309.90	410,309.90	0.00
Construcción de sistema de distribución de energía eléctrica comunidad Villa Kokomo - Matagalpa	146,772.00	0.00	146,772.00	146,772.00	0.00
Construcción de sistema de distribución de energía eléctrica comunidad Quilan - Totogalpa	448,739.00	0.00	448,739.00	448,739.00	0.00
Construcción de sistema de distribución de energía eléctrica comunidad El Pájaro, Sector Los Pinos, San Juan, Central y Los Limones - Rancho Grande	2,052,575.22	0.00	2,052,575.22	2,052,575.22	0.00
Construcción de sistema de distribución de energía eléctrica comunidad Galería #2 y 3 - Matagalpa	669,977.50	0.00	669,977.50	669,977.50	0.00
Construcción de sistema de distribución de energía eléctrica comunidad El Sardinal 3 - Sector 1 y 2 - Jinotega	1,309,507.30	0.00	1,309,507.30	1,309,507.30	0.00
Construcción de sistema de distribución de energía eléctrica comunidad Los Chagüitones Sector Santa Marta de Loma Azul 1 y 2 - San Rafael del Norte	795,269.10	0.00	795,269.10	795,269.10	0.00
Construcción de sistema de distribución de energía eléctrica Asentamiento Santa Barbara Sector Kuwait - Jalapa	152,351.74	0.00	152,351.74	152,351.74	0.00
Construcción de sistema de distribución de energía eléctrica Asentamiento San Miguel (3er Etapa) - Estelí	343,787.53	0.00	343,787.53	343,787.53	0.00
Construcción de sistema de distribución de energía eléctrica Asentamiento Sol de Libertad y Anexo - Matagalpa	294,467.57	0.00	294,467.57	294,467.57	0.00
Construcción de sistema de distribución de energía eléctrica comunidad El Ventura 2 - San Carlos	160,210.85	0.00	160,210.85	160,210.85	0.00
Construcción de sistema de distribución de energía eléctrica Asentamiento San Juan de la Playwood (Rigoberto López Pérez) - Tipitapa	460,224.19	0.00	297,722.82	297,722.82	162,501.37
Construcción de sistema de distribución de energía eléctrica Asentamiento Georgino Andrade Zona E2 (El Chaguíte) - Managua	284,193.00	0.00	284,193.00	284,193.00	0.00
Construcción de sistema de distribución de energía eléctrica Asentamiento Belén II (Sector del 1 al 10) - Managua	5,763,865.52	0.00	5,763,865.52	5,763,865.52	0.00
Construcción de sistema de distribución de energía eléctrica Asentamiento Los Castros - Cristo Rey - Mateare	270,288.00	0.00	270,288.00	270,288.00	0.00
Construcción de sistema de distribución de energía eléctrica Asentamiento Héroes y Mártires 2 de Junio - Chinandega	458,394.95	0.00	458,394.95	458,394.95	0.00
Construcción de sistema de distribución de energía eléctrica Asentamiento Azarías H Pallais 2da Etapa - León	195,187.40	0.00	195,187.40	195,187.40	0.00
Construcción de sistema de distribución de energía eléctrica asentamiento Villa Solidaridad - Masaya	124,910.35	0.00	124,910.35	124,910.35	0.00
Construcción de sistema de distribución de energía eléctrica asentamiento Bo. Romel Carrasquilla - Nandaime	393,189.77	0.00	393,189.77	393,189.77	0.00
Construcción de sistema de distribución de energía eléctrica comunidad Puertas Azules Sector 2 - Estelí	95,754.51	0.00	95,754.51	95,754.51	0.00
Construcción de sistema de distribución de energía eléctrica comunidad El Tunal - Ocotal	860,624.83	0.00	860,624.83	860,624.83	0.00
Construcción de sistema de distribución de energía eléctrica comunidad Sector # 2 Laguna # 2 - Dipilto	248,961.73	0.00	248,961.73	248,961.73	0.00
Construcción de sistema de distribución de energía eléctrica comunidad Las Brisas-La Grecia - San Juan de Limay	470,346.16	0.00	470,346.15	470,346.15	0.01

FILTRADO POR :

PARAMETROS ESPECIALES: Mes Inicial (MM)=1 / Mes Final (MM)=12 / Programa Especifico=6

PRODUCCION 2016

SUBSISTEMA : SIEP
 APLICACION : SIEP
 ENTIDAD : DGP
 USUARIO : DGP027

Cuadro No. 20
PRODUCCION 2016
MINISTERIO DE HACIENDA Y CREDITO PUBLICO
PROGRAMAS ESPECIFICOS
ESTRATEGIA REDUCCION DE LA POBREZA (RECLASIFICACION ERCEP)

PAGINA: 45 de 60
 FECHA: 08/03/2017
 HORA: 01:51:19 PM
 REPORTE: PRPSIEP125A

ACTUALIZADO Y DEVENGADO (CORDOBAS)
DE: ENERO A: DICIEMBRE

INSTITUCION	PRESUPUESTO ACTUALIZADO	DEVENGADO			SALDO POR DEVENGAR
		CORRIENTE	CAPITAL	TOTAL	
ASIGNACIONES Y SUBVENCIONES					
EMPRESA NACIONAL DE TRANSMISION ELECTRICA					
Construcción de sistema de distribución de energía eléctrica comunidad Wale Sector Infierno - Santa María de Pantasma	172,358.12	0.00	172,358.12	172,358.12	0.00
Construcción de sistema de distribución de energía eléctrica comunidad Falda Rica - Matagalpa	86,759.00	0.00	86,759.00	86,759.00	0.00
Construcción de sistema de distribución de energía eléctrica comunidad Sector Arriba - Mancera Sectores 1 y 2 - Rancho Grande	173,482.00	0.00	173,482.00	173,482.00	0.00
Construcción de sistema de distribución de energía eléctrica comunidad Malacatoya 1 - San José de los Remates	184,063.17	0.00	184,063.17	184,063.17	0.00
Construcción de sistema de distribución de energía eléctrica comunidad Mata de Caña -Pavon 1 Sector 1 - San Carlos	40,388.03	0.00	40,388.03	40,388.03	0.00
Construcción de sistema de distribución de energía eléctrica comunidad Sector 3, Las Azucenas - San Carlos	85,143.09	0.00	85,143.09	85,143.09	0.00
Construcción de sistema de distribución de energía eléctrica comunidad Los Alpes 2 - Jinotega	181,041.07	0.00	181,041.07	181,041.07	0.00
Construcción de sistema de distribución de energía eléctrica comunidad La Virgen N° 2- Sector 3 -Jinotega	97,426.31	0.00	97,426.31	97,426.31	0.00
Construcción de sistema de distribución de energía eléctrica comunidad La Picota II Etapa - Sector San José - El Viejo	134,454.31	0.00	134,454.31	134,454.31	0.00
Construcción de sistema de distribución de energía eléctrica comunidad Las Minitas - Matiguás	450,311.18	0.00	450,311.18	450,311.18	0.00
Construcción de sistema de distribución de energía eléctrica comunidad El Espino - Somotillo	111,003.89	0.00	111,003.89	111,003.89	0.00
Construcción de sistema de distribución de energía eléctrica comunidad Quirragua Central - Matiguás	592,632.73	0.00	592,632.73	592,632.73	0.00
Construcción de sistema de distribución de energía eléctrica comunidad El Edén - La Sabanas	645,472.45	0.00	645,472.45	645,472.45	0.00
Construcción de sistema de distribución de energía eléctrica comunidad La Tejana - Chinandega	409,245.83	0.00	409,245.83	409,245.83	0.00
Construcción de Sistema de Distribución de Energía Eléctrica Municipio La Trinidad	0.00	0.00	0.00	0.00	0.00
Construcción de sistema de distribución de energía eléctrica comunidad San Isidro - San Lorenzo	291,396.97	0.00	291,396.97	291,396.97	0.00
Construcción de sistema de distribución de energía eléctrica comunidad Barrio San José de los Remates Sector El Estadio - San José de los Remates	35,193.00	0.00	35,193.00	35,193.00	0.00
Construcción de sistema de distribución de energía eléctrica comunidad El Aguacate Sectores 1 y 2 - San Lorenzo	324,403.10	0.00	324,403.10	324,403.10	0.00
Construcción de sistema de distribución de energía eléctrica comunidad Vivero Sector 1 - El Castillo	31,241.51	0.00	31,241.51	31,241.51	0.00
Construcción de sistema de distribución de energía eléctrica comunidad Marcelo Sectores 1, 2, 3, 4 - El Castillo	153,577.93	0.00	153,577.93	153,577.93	0.00
Construcción de sistema de distribución de energía eléctrica comunidad Mata de Caña Sector #3 Anexo 2 - San Carlos	152,740.67	0.00	152,740.67	152,740.67	0.00
Construcción de sistema de distribución de energía eléctrica comunidad Mata de Caña Sector #3 - San Carlos	113,798.67	0.00	113,798.67	113,798.67	0.00
Construcción del Sistema de Distribucion de Energía Eléctrica Comunidad Ampliacion Asentamiento El Naranjo, Sector 5- Municipio Telpaneca	45,121.18	0.00	45,121.18	45,121.18	0.00
Construcción del Sistema de Distribucion de Energía Eléctrica Comunidad El Ensueño - Achupapa - Municipio San Fernando	27,580.43	0.00	27,580.43	27,580.43	0.00
Construcción del Sistema de Distribucion de Energía Eléctrica en Comunidad Mata de Guineo # 2 (Sector 2)- Municipio Quilalí	70,749.79	0.00	70,749.79	70,749.79	0.00
Construcción del Sistema de Distribucion de Energía Eléctrica Comunidad San Pedro- Municipio San Lucas	161,484.00	0.00	161,484.00	161,484.00	0.00
Construcción del Sistema de Distribucion de Energía Eléctrica en Comunidad Valle El Cuje - Sector Matazano 1- Municipio de Totogalpa	221,907.44	0.00	221,907.44	221,907.44	0.00
Construcción del Sistema de Distribucion de Energía Eléctrica Comunidad Comarca Arenales # 2 - Municipio Murra	865,794.46	0.00	865,794.46	865,794.46	0.00
Construcción del Sistema de Distribucion de Energía Eléctrica Comunidad Piragua Sector 1- Municipio Santa María de Pantasma	150,897.06	0.00	150,897.06	150,897.06	0.00
Construcción del Sistema de Distribucion de Energía Eléctrica Comunidad Ampliacion Asentamiento El Naranjo, Sector 4- Municipio Telpaneca	45,860.87	0.00	45,860.87	45,860.87	0.00
Construcción del Sistema de Distribucion de Energía Eléctrica Comunidad El Pericon Zona 3, Sector 1- Municipio Telpaneca	221,292.88	0.00	221,292.88	221,292.88	0.00
Construcción del Sistema de Distribucion de Energía Eléctrica en Comunidad Ampliación Zapote #4 Municipio de San Dionisio	39,302.98	0.00	39,302.98	39,302.98	0.00
Construcción del Sistema de Distribucion de Energía Eléctrica en Comunidad Santa Rita - Sector Huerta El Eden- Municipio Quilalí	50,768.84	0.00	50,768.58	50,768.58	0.26
Construcción del Sistema de Distribucion de Energía Eléctrica en Comunidad Santa Rita - Sector #1- Municipio Quilalí	173,705.30	0.00	173,705.30	173,705.30	0.00
Construcción del Sistema de Distribucion de Energía Eléctrica Comunidad Sector 2 San Nicolás - Municipio San Fernando	203,684.02	0.00	203,684.02	203,684.02	0.00
Construcción del Sistema de Distribucion de Energía Eléctrica Comunidad Las Palmeras sector # 3 - Municipio Jalapa	77,602.07	0.00	77,602.07	77,602.07	0.00
Construcción de Sistema de Distribución de Energía Eléctrica en el Municipio de León	0.00	0.00	0.00	0.00	0.00
Construcción de Sistema de Distribución de Energía Eléctrica en el Municipio de Ciudad Darío	0.00	0.00	0.00	0.00	0.00
Construcción de Sistema de Distribución de Energía Eléctrica en el Municipio de Matiguás	0.00	0.00	0.00	0.00	0.00
Construcción del Sistema de Distribución de Energía Eléctrica Municipio Estelí	0.00	0.00	0.00	0.00	0.00
Construcción del Sistema de Distribución de Energía Eléctrica Municipio Murra	0.00	0.00	0.00	0.00	0.00

FILTRADO POR :

PARAMETROS ESPECIALES: Mes Inicial (MM)=1 / Mes Final (MM)=12 / Programa Especifico=6

PRODUCCION 2016

SUBSISTEMA : SIEP
 APLICACION : SIEP
 ENTIDAD : DGP
 USUARIO : DGP027

Cuadro No. 20
PRODUCCION 2016
MINISTERIO DE HACIENDA Y CREDITO PUBLICO
PROGRAMAS ESPECIFICOS
ESTRATEGIA REDUCCION DE LA POBREZA (RECLASIFICACION ERCEP)

PAGINA: 46 de 60
 FECHA: 08/03/2017
 HORA: 01:51:19 PM
 REPORTE: PRPSIEP125A

ACTUALIZADO Y DEVENGADO (CORDOBAS)
DE: ENERO A: DICIEMBRE

INSTITUCION	PRESUPUESTO ACTUALIZADO	DEVENGADO			SALDO POR DEVENGAR
		CORRIENTE	CAPITAL	TOTAL	

ASIGNACIONES Y SUBVENCIONES

EMPRESA NACIONAL DE TRANSMISION ELECTRICA

Construcción de Sistema de Distribución de Energía Eléctrica Municipio Santa María de Pantasma	0.00	0.00	0.00	0.00	0.00
Construcción subestación Aeropuerto Augusto César Sandino	31,189,972.00	0.00	31,189,972.00	31,189,972.00	0.00
Construcción de Sistema de Distribución de Energía Eléctrica Municipio Juigalpa	0.00	0.00	0.00	0.00	0.00
Construcción del Sistema de Distribución de Energía Eléctrica Municipio Camoapa	0.00	0.00	0.00	0.00	0.00
Estudio geológico y geotécnico línea de transmisión Malpaisillo - Terrabona - Interconexión línea de transmisión León Prados - Malpaisillo Supervisión Componente I PNERER	87,346,548.48	0.00	86,571,863.91	86,571,863.91	774,684.57
Construcción Subestación San Juan del Sur	8,828,704.00	0.00	8,828,704.00	8,828,704.00	0.00
Administración Construcción Subestación y Línea de Transmisión San Juan del Sur - La Virgen	5,991,941.00	0.00	5,991,941.00	5,991,941.00	0.00
Estudio geológico y geotécnico subestación Carlos Fonseca y línea de transmisión - tramo Villa El Carmen - Carlos Fonseca - Las Colinas	367,048.00	0.00	367,048.00	367,048.00	0.00
Construcción de Sistema de Distribución de Energía Eléctrica en Asentamiento Rey de Reyes - León	77,490.00	0.00	77,490.00	77,490.00	0.00
Construcción de Sistema de Distribución de Energía Eléctrica en el Municipio de La Trinidad	0.00	0.00	0.00	0.00	0.00
Construcción de Sistema de Distribución de Energía Eléctrica en el Municipio de Estelí	0.00	0.00	0.00	0.00	0.00
Construcción de Sistema de Distribución de Energía Eléctrica en el Municipio de San Nicolás	0.00	0.00	0.00	0.00	0.00
Construcción de Sistema de Distribución de Energía Eléctrica en el Municipio de Condega	0.00	0.00	0.00	0.00	0.00
Construcción de Sistema de Distribución de Energía Eléctrica en el Municipio de Palacagüina	0.00	0.00	0.00	0.00	0.00
Construcción de Sistema de Distribución de Energía Eléctrica en Asentamiento Monte Verde - Managua	69,400.00	0.00	69,400.00	69,400.00	0.00
Construcción de Sistema de Distribución de Energía Eléctrica en la comunidad San Luis Sector Santa Martha - San Juan de Limay	283,461.00	0.00	283,461.00	283,461.00	0.00
Construcción de Sistema de Distribución de Energía Eléctrica en la comunidad La Cruz del Júcaro - Ciudad Darío	427,832.00	0.00	427,832.00	427,832.00	0.00
Construcción de Sistema de Distribución de Energía Eléctrica en la Comunidad Tule Norte- El Jicaral	667,047.00	0.00	667,047.00	667,047.00	0.00
Construcción de Sistema de Distribución de Energía Eléctrica en la comunidad Las Medallas - El Tuma - La Dalia	439,361.00	0.00	439,361.00	439,361.00	0.00
Construcción de Sistema de Distribución de Energía Eléctrica en la comunidad San José - Totogalpa	996,127.00	0.00	996,127.00	996,127.00	0.00
Construcción de Sistema de Distribución de Energía Eléctrica en la comunidad Uniles Sector Central - Somoto	180,491.00	0.00	180,491.00	180,491.00	0.00
Construcción de Sistema de Distribución de Energía Eléctrica en la comunidad Bo. Villa Trinidad - La Trinidad	434,256.00	0.00	434,256.00	434,256.00	0.00
Construcción de Sistema de Distribución de Energía Eléctrica en la comunidad Asentamiento El Tuma - Jinotega	684,069.00	0.00	684,069.00	684,069.00	0.00
Construcción de Sistema de Distribución de Energía Eléctrica en la comunidad La Ceiba - Totogalpa	391,286.00	0.00	391,286.00	391,286.00	0.00
Construcción de Sistema de Distribución de Energía Eléctrica en la comunidad Pila de Agua - Los Delirios - Los Corrales - Ciudad Darío	1,074,316.00	0.00	1,074,316.00	1,074,316.00	0.00
Construcción de Sistema de Distribución de Energía Eléctrica en la Comunidad Rodeo de Pire - Condega	759,975.00	0.00	759,975.00	759,975.00	0.00
Construcción de Sistema de Distribución de Energía Eléctrica en la comunidad Bo. Efraín - Ciudad Antigua	343,094.00	0.00	343,094.00	343,094.00	0.00
Construcción de Sistema de Distribución de Energía Eléctrica en la comunidad San Isidro - Jinotega	291,640.00	0.00	291,640.00	291,640.00	0.00
Construcción de Sistema de Distribución de Energía Eléctrica en la comunidad Anexo Las Puertas - San Fernando	308,576.00	0.00	308,576.00	308,576.00	0.00
Construcción de sistema de distribución de energía eléctrica comunidad Los Chagüitones Sector Los Mairena 1 y 2 - San Rafael del Norte	543,129.60	0.00	543,129.60	543,129.60	0.00
Construcción de sistema de distribución de energía eléctrica comunidad Anexo El Galope Sectores 1 y 2 - El Tuma - La Dalia	224,036.30	0.00	224,036.30	224,036.30	0.00
Construcción de sistema de distribución de energía eléctrica comunidad El Sardinal Sector 1 y 2 - Jinotega	2,439,760.20	0.00	2,439,760.20	2,439,760.20	0.00
Construcción de sistema de distribución de energía eléctrica comunidad Tigre Sectores 1 y 2 - San Sebastián de Yalí	1,066,577.90	0.00	1,066,577.90	1,066,577.90	0.00
Construcción de sistema de distribución de energía eléctrica comunidad El Ayote y Apapuerta - Macuelizo	525,700.80	0.00	525,700.80	525,700.80	0.00
Construcción de sistema de distribución de energía eléctrica comunidad Aranjuez Sector el Bosque - San Fernando	159,086.88	0.00	159,086.88	159,086.88	0.00
Construcción de sistema de distribución de energía eléctrica comunidad Barrio Juan Pablo II (Sector 1 y 2) - San Fernando	282,247.60	0.00	282,247.60	282,247.60	0.00
Construcción de sistema de distribución de energía eléctrica comunidad Casili arriba (Sector 1 y 2) - Telpaneca	891,801.36	0.00	891,801.36	891,801.36	0.00
Gestión Social para la Sensibilización en el uso Responsable y Eficiente del Servicio Eléctrico (PNERER)	3,881,016.00	2,354,407.36	0.00	2,354,407.36	1,526,608.64
Construcción de sistema de distribución de energía eléctrica comunidad El Socorro (San Antonio Pinar) - Las Sabanas	256,076.88	0.00	256,076.88	256,076.88	0.00
Construcción de sistema de distribución de energía eléctrica comunidad Ilipo # 2 - El Tuma - La Dalia	295,766.90	0.00	295,766.90	295,766.90	0.00

FILTRADO POR :

PARAMETROS ESPECIALES: Mes Inicial (MM)=1 / Mes Final (MM)=12 / Programa Especifico=6

PRODUCCION 2016

SUBSISTEMA : SIEP
 APLICACION : SIEP
 ENTIDAD : DGP
 USUARIO : DGP027

Cuadro No. 20
PRODUCCION 2016
MINISTERIO DE HACIENDA Y CREDITO PUBLICO
PROGRAMAS ESPECIFICOS
ESTRATEGIA REDUCCION DE LA POBREZA (RECLASIFICACION ERCEP)

PAGINA: 47 de 60
 FECHA: 08/03/2017
 HORA: 01:51:19 PM
 REPORTE: PRPSIEP125A

ACTUALIZADO Y DEVENGADO (CORDOBAS)
DE: ENERO A: DICIEMBRE

INSTITUCION	PRESUPUESTO ACTUALIZADO	DEVENGADO			SALDO POR DEVENGAR
		CORRIENTE	CAPITAL	TOTAL	
ASIGNACIONES Y SUBVENCIONES					
EMPRESA NACIONAL DE TRANSMISION ELECTRICA					
Construcción de sistema de distribución de energía eléctrica comunidad Bilwas Adentro - Matiguás	335,578.30	0.00	335,578.30	335,578.30	0.00
Construcción de sistema de distribución de energía eléctrica Asentamiento Bo. Tomás Borge - Boaco	182,303.11	0.00	182,303.11	182,303.11	0.00
Construcción de sistema de distribución de energía eléctrica Asentamiento Juan Carlos Mendoza - Ocotal	245,629.45	0.00	245,629.45	245,629.45	0.00
Construcción de sistema de distribución de energía eléctrica comunidad Buena Vista Sector El Encinal Sector 1 y 2 - Las Sabanas	554,224.72	0.00	554,224.72	554,224.72	0.00
Construcción de sistema de distribución de energía eléctrica comunidad Buenos Aires sector 1 y 2 - El Jicaró	500,097.60	0.00	500,097.60	500,097.60	0.00
Construcción de sistema de distribución de energía eléctrica Asentamiento Bo. Arlen Siu (Villa Arlen Siu-Sector 4) - Managua	221,846.35	0.00	221,846.35	221,846.35	0.00
Construcción de sistema de distribución de energía eléctrica Asentamiento Bo. Juan Dávila No. 2 - El Crucero	360,204.94	0.00	343,530.80	343,530.80	16,674.14
Construcción de sistema de distribución de energía eléctrica Asentamiento La Grecia No. 4, Sector La Cruz - Chinandega	297,743.44	0.00	297,743.44	297,743.44	0.00
Construcción de sistema de distribución de energía eléctrica Asentamiento Tomás Borge - Sector La Motosa - El Viejo	795,457.69	0.00	795,457.69	795,457.69	0.00
Construcción de sistema de distribución de energía eléctrica asentamiento Bo. Nuevo (El Sincoyo) - Nandasmó	157,675.53	0.00	157,675.53	157,675.53	0.00
Construcción de sistema de distribución de energía eléctrica asentamiento Bo. El Matus - Nandasmó	104,945.35	0.00	104,945.35	104,945.35	0.00
Construcción de sistema de distribución de energía eléctrica asentamiento María Elena Cuadra - Diriamba	251,154.88	0.00	251,154.88	251,154.88	0.00
Construcción de sistema de distribución de energía eléctrica asentamiento Bo. Santiago (La Concepción) - Sector 5 - La Concepción	253,067.13	0.00	253,067.13	253,067.13	0.00
Construcción de sistema de distribución de energía eléctrica comunidad El Garnachito - San Nicolás	205,196.02	0.00	205,196.02	205,196.02	0.00
Construcción de sistema de distribución de energía eléctrica comunidad El Guaylo - San Lucas	191,509.02	0.00	191,509.02	191,509.02	0.00
Construcción de sistema de distribución de energía eléctrica comunidad Las Palmeras - Jalapa	208,785.63	0.00	208,785.63	208,785.63	0.00
Construcción de sistema de distribución de energía eléctrica comunidad Buenos Aires - Dipilto	344,716.24	0.00	344,716.24	344,716.24	0.00
Construcción de sistema de distribución de energía eléctrica comunidad Agua Fría - La Concordia	1,215,503.34	0.00	1,215,503.34	1,215,503.34	0.00
Ampliación del sistema de distribución de energía eléctrica comunidad Asentamiento El Naranjo - Telpaneca	67,511.80	0.00	67,511.80	67,511.80	0.00
Construcción de sistema de distribución de energía eléctrica comunidad Sector # 2 Laguna # 1 - Dipilto	344,716.24	0.00	344,716.24	344,716.24	0.00
Construcción de sistema de distribución de energía eléctrica comunidad Santa Rosa Sector 1 - Jalapa	383,018.04	0.00	383,018.04	383,018.04	0.00
Construcción de sistema de distribución de energía eléctrica comunidad Las Nubes 2 Sector 1 - Matagalpa	191,509.02	0.00	191,509.02	191,509.02	0.00
Construcción de sistema de distribución de energía eléctrica comunidad El Cuje Sector 1 - Telpaneca	100,658.15	0.00	100,658.15	100,658.15	0.00
Construcción de sistema de distribución de energía eléctrica comunidad - El Zarzal Sector El Punchero Sectores 1 y 2 - San Dionisio	281,353.00	0.00	281,353.00	281,353.00	0.00
Construcción de sistema de distribución de energía eléctrica comunidad Los Millones - Villa Sandino	46,409.26	0.00	46,409.26	46,409.26	0.00
Construcción de sistema de distribución de energía eléctrica comunidad Los Negritos - Teustepe	130,096.30	0.00	130,096.30	130,096.30	0.00
Construcción de sistema de distribución de energía eléctrica comunidad Bajos de Tomatoya Sector 1 - San José de los Remates	238,484.10	0.00	238,484.10	238,484.10	0.00
Construcción de sistema de distribución de energía eléctrica comunidad Posolera - Waslala	536,225.87	0.00	536,225.87	536,225.87	0.00
Construcción de Sistema de Distribución de Energía Eléctrica en Asentamiento Anexo Camilo Chamorro - Managua	111,563.00	0.00	111,563.00	111,563.00	0.00
Construcción de sistema de distribución de energía eléctrica comunidad San Marcos N° 1 - San Nicolás	229,461.46	0.00	229,461.46	229,461.46	0.00
Construcción de sistema de distribución de energía eléctrica comunidad San José de San Lucas, La Bonanza, La Concha, Casa de Piedra, Patiecito y Patio Grande - San Juan de Río Coco	3,469,131.69	0.00	3,469,131.69	3,469,131.69	0.00
Construcción de sistema de distribución de energía eléctrica comunidad Chikirin - Los Cedros - Somoto	1,069,070.23	0.00	1,069,070.23	1,069,070.23	0.00
Construcción de sistema de distribución de energía eléctrica comunidad Los Encuentros - Mozonte	246,121.13	0.00	246,121.13	246,121.13	0.00
Construcción de sistema de distribución de energía eléctrica comunidad Matamba Sector 1 y 2 - Camoapa	495,652.10	0.00	495,652.10	495,652.10	0.00
Construcción de sistema de distribución de energía eléctrica comunidad Las Lajas Sectores 1, 2, 3 - San Lorenzo	427,479.50	0.00	427,479.50	427,479.50	0.00
Construcción de sistema de distribución de energía eléctrica comunidad El Cascabel - San Lorenzo	253,676.65	0.00	253,676.65	253,676.65	0.00
Construcción de sistema de distribución de energía eléctrica comunidad La Palmira - Morrito	945,691.71	0.00	945,691.71	945,691.71	0.00
Construcción de sistema de distribución de energía eléctrica comunidad Vivero Sector 2 - El Castillo	31,324.41	0.00	31,324.41	31,324.41	0.00
Construcción del Sistema de Distribucion de Energía Eléctrica Comunidad La Corona Sector 2- Municipio de San Ramón	37,594.16	0.00	37,594.16	37,594.16	0.00

FILTRADO POR :

PARAMETROS ESPECIALES: Mes Inicial (MM)=1 / Mes Final (MM)=12 / Programa Especifico=6

PRODUCCION 2016

SUBSISTEMA : SIEP
APLICACION : SIEP
ENTIDAD : DGP
USUARIO : DGP027

Cuadro No. 20
PRODUCCION 2016
MINISTERIO DE HACIENDA Y CREDITO PUBLICO
PROGRAMAS ESPECIFICOS
ESTRATEGIA REDUCCION DE LA POBREZA (RECLASIFICACION ERCEP)

PAGINA: 48 de 60
FECHA: 08/03/2017
HORA: 01:51:19 PM
REPORTE: PRPSIEP125A

ACTUALIZADO Y DEVENGADO (CORDOBAS)
DE: ENERO A: DICIEMBRE

INSTITUCION	PRESUPUESTO ACTUALIZADO	DEVENGADO			SALDO POR DEVENGAR
		CORRIENTE	CAPITAL	TOTAL	
ASIGNACIONES Y SUBVENCIONES					
EMPRESA NACIONAL DE TRANSMISION ELECTRICA					
Construcción del Sistema de Distribucion de Energía Eléctrica Comunidad La Fortuna-Sector Los Pinedas.- Municipio de Jinotega	50,299.02	0.00	50,299.02	50,299.02	0.00
Construcción del Sistema de Distribucion de Energía Eléctrica Comunidad La Pacayona "Sector San Jose"- Municipio de San Ramón	175,154.60	0.00	175,154.60	175,154.60	0.00
Construcción del Sistema de Distribucion de Energía Eléctrica Comunidad El Bijao (Bijague) - Municipio de Ciudad Darío	110,147.33	0.00	110,147.33	110,147.33	0.00
Construcción del Sistema de Distribucion de Energía Eléctrica Comunidad Ampliacion Asentamiento El Naranjo, Sector 6- Municipio Telpaneca	45,121.18	0.00	45,121.18	45,121.18	0.00
Construcción del Sistema de Distribucion de Energía Eléctrica en Comunidad Villa Sandino Sector 1 -Municipio de Sébaco	55,536.82	0.00	55,536.82	55,536.82	0.00
Construcción del Sistema de Distribucion de Energía Eléctrica Comunidad La Guanabana- Municipio de La Concordia	230,783.73	0.00	230,783.73	230,783.73	0.00
Construcción del Sistema de Distribucion de Energía Eléctrica Comunidad La Laguna Sector 2- Municipio de La Concordia	98,378.96	0.00	98,378.96	98,378.96	0.00
Construcción del Sistema de Distribucion de Energía Eléctrica en Comunidad Cayantu-Las Cruces, Sector 1- Municipio de Totogalpa	99,858.35	0.00	99,858.35	99,858.35	0.00
Construcción del Sistema de Distribucion de Energía Eléctrica en Comunidad Cayantu-La Ceiba Sector 1- Municipio de Totogalpa	144,395.74	0.00	144,395.74	144,395.74	0.00
Construcción del Sistema de Distribucion de Energía Eléctrica Comunidad Santa Isabel_Sector Los Hernandez- Municipio San Rafael del Norte	58,954.47	0.00	58,954.47	58,954.47	0.00
Construcción de Sistema de Distribución de Energía Eléctrica en el Municipio de Chinandega	0.00	0.00	0.00	0.00	0.00
Construcción de Sistema de Distribución de Energía Eléctrica en el Municipio de Esquipulas	0.00	0.00	0.00	0.00	0.00
Construcción de Sistema de Distribución de Energía Eléctrica Municipio El Tuma - La Dalia	0.00	0.00	0.00	0.00	0.00
Construcción de Sistema de Distribución de Energía Eléctrica Municipio Palacagüina	0.00	0.00	0.00	0.00	0.00
Construcción del Sistema de Distribución de Energía Eléctrica Municipio San Dionisio	0.00	0.00	0.00	0.00	0.00
Administración Construcción Subestaciones y Lineas de Transmisión en El Cuá, La Dalia y San Ramón	10,018,285.00	0.00	10,018,285.00	10,018,285.00	0.00
Construcción de Sistema de Distribución de Energía Eléctrica Municipio San Pedro de Lóvago	0.00	0.00	0.00	0.00	0.00
Construcción de Sistema de Distribución de Energía Eléctrica Municipio San Francisco de Cuapa	0.00	0.00	0.00	0.00	0.00
Construcción del Sistema de Distribución de Energía Eléctrica Municipio Waslala	1,507,976.65	0.00	1,507,976.65	1,507,976.65	0.00
Construcción de Sistema de Distribución de Energía Eléctrica en Asentamiento La Esperanza - Tipitapa	183,694.00	0.00	183,694.00	183,694.00	0.00
Construcción de Sistema de Distribución de Energía Eléctrica en Asentamiento Dios Proveera Primer Etapa - Mateare	113,846.00	0.00	113,846.00	113,846.00	0.00
Construcción de Sistema de Distribución de Energía Eléctrica en Asentamientos del Sector Occidente por definir (PNESER)	1,871,540.52	0.00	0.00	0.00	1,871,540.52
Desarrollo Rural e Igualdad de Género (PELNICA II)	18,999,242.00	16,210,034.92	0.00	16,210,034.92	2,789,207.08
Construcción de Sistema de Distribución de Energía Eléctrica en Asentamiento Yuri Ordóñez (Loma Verde) - Tipitapa	135,635.00	0.00	135,635.00	135,635.00	0.00
Construcción de Sistema de Distribución de Energía Eléctrica en Asentamiento Chilamatillo - Tipitapa	203,011.00	0.00	203,011.00	203,011.00	0.00
Construcción de Sistema de Distribución de Energía Eléctrica en Asentamiento Anexo Oronte Centeno (Jorge Navarro 1 y 2) - Tipitapa	156,199.00	0.00	156,199.00	156,199.00	0.00
Construcción de Sistema de Distribución de Energía Eléctrica en Asentamiento El Chaquite (Pedro Aráuz Palacios) - Managua	139,734.00	0.00	139,734.00	139,734.00	0.00
Construcción de Sistema de Distribución de Energía Eléctrica en Asentamientos del Sector Sur por definir	1,863,706.67	0.00	0.00	0.00	1,863,706.67
Construcción de Sistema de Distribución de Energía Eléctrica en la comunidad Bo. Pancasan N°2 Anexo "Heroes y Mártires" - Larreynaga	124,517.00	0.00	124,517.00	124,517.00	0.00
Construcción de Sistema de Distribución de Energía Eléctrica en la Comunidad Los Sarzales Sector N°2 - El Jicaral	100,142.00	0.00	100,142.00	100,142.00	0.00
Construcción de Sistema de Distribución de Energía Eléctrica en la comunidad El Encino - El Castillo - Las Sabanas	1,413,180.00	0.00	1,413,180.00	1,413,180.00	0.00
Construcción de Sistema de Distribución de Energía Eléctrica en la comunidad El Prado - San Fernando	136,138.00	0.00	136,138.00	136,138.00	0.00
Construcción de Sistema de Distribución de Energía Eléctrica en la comunidad Las Pilas N°2 - Ciudad Darío	116,736.00	0.00	116,736.00	116,736.00	0.00
Construcción de Sistema de Distribución de Energía Eléctrica en la Comunidad Tamarindo - Mal Paso - El Jicaral	583,742.00	0.00	583,742.00	583,742.00	0.00
Construcción de Sistema de Distribución de Energía Eléctrica en la comunidad Pastoreo - Estelí	852,968.00	0.00	852,968.00	852,968.00	0.00
Construcción de Sistema de Distribución de Energía Eléctrica en la comunidad Santa Isabel Sector N°1 - Somoto	125,410.00	0.00	125,410.00	125,410.00	0.00
Construcción de Sistema de Distribución de Energía Eléctrica en la comunidad Venezuela - El Viejo	134,618.00	0.00	134,618.00	134,618.00	0.00
Construcción de Sistema de Distribución de Energía Eléctrica en la comunidad El Zapotal - Esquipulas	334,448.00	0.00	334,448.00	334,448.00	0.00
Construcción de Sistema de Distribución de Energía Eléctrica en la comunidad Chagüitillo Sector Nuevo Amanecer - Sébaco	195,912.00	0.00	195,912.00	195,912.00	0.00
Construcción de Sistema de Distribución de Energía Eléctrica en la Comunidad El Nispero - Condega	395,660.00	0.00	395,660.00	395,660.00	0.00
Construcción de Sistema de Distribución de Energía Eléctrica en la Comunidad Peñasco Sector Casas INVUR - Condega	96,896.00	0.00	96,896.00	96,896.00	0.00

FILTRADO POR :

PARAMETROS ESPECIALES: Mes Inicial (MM)=1 / Mes Final (MM)=12 / Programa Especifico=6

PRODUCCION 2016

SUBSISTEMA : SIEP
 APLICACION : SIEP
 ENTIDAD : DGP
 USUARIO : DGP027

Cuadro No. 20
PRODUCCION 2016
MINISTERIO DE HACIENDA Y CREDITO PUBLICO
PROGRAMAS ESPECIFICOS
ESTRATEGIA REDUCCION DE LA POBREZA (RECLASIFICACION ERCEP)

PAGINA: 49 de 60
 FECHA: 08/03/2017
 HORA: 01:51:19 PM
 REPORTE: PRPSIEP125A

ACTUALIZADO Y DEVENGADO (CORDOBAS)
DE: ENERO A: DICIEMBRE

INSTITUCION	PRESUPUESTO ACTUALIZADO	DEVENGADO			SALDO POR DEVENGAR
		CORRIENTE	CAPITAL	TOTAL	
ASIGNACIONES Y SUBVENCIONES					
EMPRESA NACIONAL DE TRANSMISION ELECTRICA					
Construcción de Sistema de Distribución de Energía Eléctrica en la comunidad Las Lajitas (Sector Cinco Cerro Colorado) - Cinco Pinos	280,407.00	0.00	280,407.00	280,407.00	0.00
Construcción de Sistema de Distribución de Energía Eléctrica en la comunidad San Benito N°1 Sector Comarca Rancho Lilliam - Chinandega	177,073.00	0.00	177,073.00	177,073.00	0.00
Construcción de Sistema de Distribución de Energía Eléctrica en la comunidad Los Guácimos - Tomatal - La Trinidad	223,978.00	0.00	223,978.00	223,978.00	0.00
Construcción de sistema de distribución de energía eléctrica comunidad Bo.19 de Julio La Mora Sectores 1 y 2 - El Tuma - La Dalia	195,087.35	0.00	195,087.35	195,087.35	0.00
Construcción de sistema de distribución de energía eléctrica comunidad Pacayal Sector 1 y 2 - Santa María de Pantasma	686,081.90	0.00	686,081.90	686,081.90	0.00
Construcción de sistema de distribución de energía eléctrica comunidad Ojo de Agua - Ciudad Darío	250,827.30	0.00	250,827.30	250,827.30	0.00
Construcción de sistema de distribución de energía eléctrica comunidad La Laguna (Anexo La Laguna) - Jinotega	232,205.80	0.00	232,205.80	232,205.80	0.00
Construcción de sistema de distribución de energía eléctrica comunidad Buena Vista - Ciudad Dario	216,331.30	0.00	216,331.30	216,331.30	0.00
Construcción de sistema de distribución de energía eléctrica comunidad La Magdalena N°2 sector 1 y 2 - Municipio de Ciudad Antigua	661,542.40	0.00	661,542.40	661,542.40	0.00
Construcción de sistema de distribución de energía eléctrica comunidad Los Limones - El Jicaró	353,357.68	0.00	353,357.68	353,357.68	0.00
Construcción de sistema de distribución de energía eléctrica comunidad Capulin - Totogalpa	339,899.20	0.00	339,899.20	339,899.20	0.00
Construcción de sistema de distribución de energía eléctrica comunidad Los Bonetes - Quilali	362,358.40	0.00	362,358.40	362,358.40	0.00
Construcción de sistema de distribución de energía eléctrica comunidad Fuente Azul - San Dionisio	174,561.80	0.00	174,561.80	174,561.80	0.00
Construcción de sistema de distribución de energía eléctrica comunidad Fraternidad Linda Vista Sectores 1 y 2 - El Tuma - La Dalia	300,891.80	0.00	300,891.80	300,891.80	0.00
Construcción de sistema de distribución de energía eléctrica comunidad Plan del Bonete - Terrabona	325,264.20	0.00	325,264.20	325,264.20	0.00
Construcción línea de transmisión Malpaisillo - Momotombo en 138kV	41,499,736.34	0.00	41,499,736.34	41,499,736.34	0.00
Construcción de sistema de distribución de energía eléctrica Asentamiento Zona 3 - Esquipulas	361,627.21	0.00	361,627.21	361,627.21	0.00
Construcción de sistema de distribución de energía eléctrica Asentamiento Barrio Anexo 2 de Pueblos Unidos - Ocotal	461,842.47	0.00	461,842.47	461,842.47	0.00
Construcción de sistema de distribución de energía eléctrica Asentamiento Pedro Betancourt - Managua	226,759.67	0.00	226,759.67	226,759.67	0.00
Construcción de sistema de distribución de energía eléctrica Asentamiento Nueva Jerusalén y Los Cachorros - Mateare	783,487.25	0.00	783,487.25	783,487.25	0.00
Construcción de sistema de distribución de energía eléctrica Asentamiento Santa Elena - Ciudad Sandino	521,183.34	0.00	521,183.34	521,183.34	0.00
Construcción de sistema de distribución de energía eléctrica Asentamiento Aura Ortiz Sector 1 y 2 - Los Brasiles - Mateare	368,864.86	0.00	368,864.86	368,864.86	0.00
Construcción de sistema de distribución de energía eléctrica Asentamiento Carlos Huete (Sector 2) - Posotelga	503,262.18	0.00	503,262.18	503,262.18	0.00
Construcción de sistema de distribución de energía eléctrica asentamiento Jardines de María - Masaya	247,331.36	0.00	247,331.36	247,331.36	0.00
Construcción de sistema de distribución de energía eléctrica asentamiento Tomás Borge - Belén	166,564.46	0.00	166,564.46	166,564.46	0.00
Construcción de sistema de distribución de energía eléctrica asentamiento Daniel Ortega - Diriá	380,522.83	0.00	380,522.83	380,522.83	0.00
Construcción de sistema de distribución de energía eléctrica asentamiento William Ramírez (El Kilombo) - Nindirí	458,475.65	0.00	124,079.37	124,079.37	334,396.28
Construcción de sistema de distribución de energía eléctrica comunidad La Dalia - Murra	171,917.27	0.00	171,917.27	171,917.27	0.00
Construcción de sistema de distribución de energía eléctrica comunidad El Mango - Matagalpa	248,961.73	0.00	248,961.73	248,961.73	0.00
Construcción de sistema de distribución de energía eléctrica comunidad El Bijawal Sector 1 - San Sebastián de Yalí	191,509.02	0.00	191,509.02	191,509.02	0.00
Construcción de sistema de distribución de energía eléctrica comunidad Barrio Rosario Murillo - San Rafael del Norte	287,263.53	0.00	287,263.53	287,263.53	0.00
Construcción de sistema de distribución de energía eléctrica comunidad Ocote Seco - Macuelizo	440,470.75	0.00	440,470.75	440,470.75	0.00
Construcción de sistema de distribución de energía eléctrica comunidad Wale Sector Manzanares - Santa María de Pantasma	172,358.12	0.00	172,358.12	172,358.12	0.00
Construcción de sistema de distribución de energía eléctrica comunidad La Unión Sector 1 - Somoto	281,746.85	0.00	281,746.85	281,746.85	0.00
Construcción de sistema de distribución de energía eléctrica comunidad Barrio José Daniel Ortega - San Rafael del Norte	268,112.63	0.00	268,112.63	268,112.63	0.00
Construcción de sistema de distribución de energía eléctrica comunidad Las Nubes 2 Sector 2 - Matagalpa	248,961.73	0.00	248,961.73	248,961.73	0.00
Construcción de sistema de distribución de energía eléctrica comunidad El Higuito - Macuelizo	378,576.41	0.00	378,576.41	378,576.41	0.00
Construcción de sistema de distribución de energía eléctrica comunidad Puertas Azules Sector 1 - Estelí	320,432.90	0.00	320,432.89	320,432.89	0.01
Construcción de sistema de distribución de energía eléctrica comunidad El Mamonal - Matagalpa	134,056.32	0.00	134,056.32	134,056.32	0.00
Construcción de sistema de distribución de energía eléctrica comunidad El Cacao sector No.8 - El Cementerio - Ciudad Darío	57,452.71	0.00	57,452.70	57,452.70	0.01

FILTRADO POR :

PARAMETROS ESPECIALES: Mes Inicial (MM)=1 / Mes Final (MM)=12 / Programa Especifico=6

PRODUCCION 2016

SUBSISTEMA : SIEP
 APLICACION : SIEP
 ENTIDAD : DGP
 USUARIO : DGP027

Cuadro No. 20
PRODUCCION 2016
MINISTERIO DE HACIENDA Y CREDITO PUBLICO
PROGRAMAS ESPECIFICOS
ESTRATEGIA REDUCCION DE LA POBREZA (RECLASIFICACION ERCEP)

PAGINA: 50 de 60
 FECHA: 08/03/2017
 HORA: 01:51:19 PM
 REPORTE: PRPSIEP125A

ACTUALIZADO Y DEVENGADO (CORDOBAS)
DE: ENERO A: DICIEMBRE

INSTITUCION	PRESUPUESTO ACTUALIZADO	DEVENGADO			SALDO POR DEVENGAR
		CORRIENTE	CAPITAL	TOTAL	
ASIGNACIONES Y SUBVENCIONES					
EMPRESA NACIONAL DE TRANSMISION ELECTRICA					
Construcción de sistema de distribución de energía eléctrica comunidad San Rafael (Sector 1, El Embudo y Los Cerritos) - Jalapa	1,090,800.56	0.00	1,090,800.56	1,090,800.56	0.00
Construcción de sistema de distribución de energía eléctrica comunidad Bo. Chevron - Muy Muy	181,282.30	0.00	181,282.30	181,282.30	0.00
Construcción de sistema de distribución de energía eléctrica comunidad Guadalupe Abajo Sector Blandón Herrera - Matagalpa	194,545.00	0.00	194,545.00	194,545.00	0.00
Construcción de sistema de distribución de energía eléctrica comunidad Laguna Verde Sectores 1,2,3 - Matagalpa	841,599.80	0.00	841,599.80	841,599.80	0.00
Ampliación del sistema de distribución de energía eléctrica comunidad San Agustín / Pikín Guerrero - Acoyapa	46,409.26	0.00	46,409.26	46,409.26	0.00
Construcción de sistema de distribución de energía eléctrica comunidad Mata de Caña-Pavón 1 Sector 2 - San Carlos	40,388.03	0.00	40,388.03	40,388.03	0.00
Construcción de sistema de distribución de energía eléctrica comunidad Santo Domingo - Santa Lucía	76,603.61	0.00	76,603.61	76,603.61	0.00
Construcción de sistema de distribución de energía eléctrica comunidad Bajo de los Ramírez - Teustepe	119,242.19	0.00	119,242.19	119,242.19	0.00
Construcción de sistema de distribución de energía eléctrica comunidad El Bálsamo - Teustepe	143,090.64	0.00	143,090.64	143,090.64	0.00
Construcción de sistema de distribución de energía eléctrica comunidad Waslalita Central - Waslala	440,470.75	0.00	440,470.75	440,470.75	0.00
Adquisición de materiales para proyectos de electrificación rural en Boaco, Chontales y Río San Juan	9,472,850.15	0.00	9,472,850.15	9,472,850.15	0.00
Construcción de Sistema de Distribución de Energía Eléctrica en Asentamiento El Salto (Villa Progreso) - San Rafael del Sur	69,126.00	0.00	69,126.00	69,126.00	0.00
Ampliación del sistema de distribución de energía eléctrica comunidad Joya Vieja - Sector El Piloto - Chinandega	196,062.83	0.00	196,062.83	196,062.83	0.00
Construcción de sistema de distribución de energía eléctrica comunidad Los Cabros - El Viejo	560,288.43	0.00	560,288.43	560,288.43	0.00
Construcción de Sistema de Distribución de Energía Eléctrica en Asentamiento Anexo Los Laureles Norte - Managua	79,038.00	0.00	79,038.00	79,038.00	0.00
Construcción del Sistema de Distribución de Energía Eléctrica Municipio Ciudad Darío	0.00	0.00	0.00	0.00	0.00
Construcción de sistema de distribución de energía eléctrica comunidad Los Panamaces Sector 1 y 2 - San Lorenzo	281,278.20	0.00	281,278.20	281,278.20	0.00
Construcción de sistema de distribución de energía eléctrica comunidad Santa Fé Sector 1 y 2 - Boaco	587,339.37	0.00	587,339.37	587,339.37	0.00
Construcción de sistema de distribución de energía eléctrica comunidad Sonzapote No 1 Sector 1 y 2 - Teustepe	667,123.18	0.00	667,123.18	667,123.18	0.00
Construcción de sistema de distribución de energía eléctrica comunidad San Juan No. 2 (Los Cantillano) - Boaco	286,917.47	0.00	286,917.47	286,917.47	0.00
Construcción de sistema de distribución de energía eléctrica comunidad Entrada de Tasagua, Filo de Jesús Urbina - Boaco	317,834.40	0.00	317,834.40	317,834.40	0.00
Construcción de sistema de distribución de energía eléctrica comunidad Barrio José Breyón Sectores 1 y 2 - Santo Domingo	328,657.54	0.00	328,657.54	328,657.54	0.00
Construcción de sistema de distribución de energía eléctrica comunidad Las Maravillas Sector 1 - El Castillo	226,678.38	0.00	226,678.38	226,678.38	0.00
Construcción del Sistema de Distribución de Energía Eléctrica en Comunidad Cayantu-Las Cruces, Sector 2- Municipio de Totogalpa	99,858.35	0.00	99,858.35	99,858.35	0.00
Construcción del Sistema de Distribución de Energía Eléctrica Comunidad Anexo Agua Fria- Municipio de La Concordia	152,376.44	0.00	152,376.44	152,376.44	0.00
Construcción del Sistema de Distribución de Energía Eléctrica en Comunidad Valle El Cuje - Sector Matazano 2- Municipio de Totogalpa	221,907.44	0.00	221,907.44	221,907.44	0.00
Construcción del Sistema de Distribución de Energía Eléctrica Comunidad San Esteban #2 - Municipio de Ciudad Darío	42,720.63	0.00	42,720.63	42,720.63	0.00
Construcción del Sistema de Distribución de Energía Eléctrica en Comunidad Ocote Abajo- Municipio de San Dionisio	162,338.41	0.00	162,338.41	162,338.41	0.00
Construcción del Sistema de Distribución de Energía Eléctrica Comunidad Las Carpas 2 Sector 3- Municipio de Rancho Grande	196,514.92	0.00	196,514.92	196,514.92	0.00
Construcción del Sistema de Distribución de Energía Eléctrica Comunidad La Tejera Sector #1 - Municipio San Nicolás	13,765.08	0.00	13,765.08	13,765.08	0.00
Construcción del Sistema de Distribución de Energía Eléctrica en Comunidad Santa Rita - Sector Jose Rizo- Municipio Quilalí	50,930.79	0.00	50,930.79	50,930.79	0.00
Construcción del Sistema de Distribución de Energía Eléctrica Comunidad Santa Barbara - Sector Las Guayabillas - Municipio Jalapa	76,436.66	0.00	76,436.66	76,436.66	0.00
Construcción del Sistema de Distribución de Energía Eléctrica en Comunidad La Castilla sector 2- Municipio de El Tuma - La Dalia.	140,978.09	0.00	140,978.09	140,978.09	0.00
Construcción del Sistema de Distribución de Energía Eléctrica Comunidad Motuce Sector 2- Municipio Somoto	65,832.54	0.00	65,832.54	65,832.54	0.00
Construcción de Sistema de Distribución de Energía Eléctrica en el Municipio de El Jicaral	0.00	0.00	0.00	0.00	0.00
Construcción de Sistema de Distribución de Energía Eléctrica en el Municipio de Larreynaga	0.00	0.00	0.00	0.00	0.00
Construcción de Sistema de Distribución de Energía Eléctrica Municipio Matiguás	0.00	0.00	0.00	0.00	0.00
Construcción del Sistema de Distribución de Energía Eléctrica Municipio Quilalí	0.00	0.00	0.00	0.00	0.00
Construcción del Sistema de Distribución de Energía Eléctrica Municipio San Fernando	0.00	0.00	0.00	0.00	0.00
Construcción del Sistema de Distribución de Energía Eléctrica Municipio San Sebastian de Yalí	0.00	0.00	0.00	0.00	0.00
Construcción de Sistema de Distribución de Energía Eléctrica Municipio San Juan de	0.00	0.00	0.00	0.00	0.00

FILTRADO POR :

PARAMETROS ESPECIALES: Mes Inicial (MM)=1 / Mes Final (MM)=12 / Programa Especifico=6

PRODUCCION 2016

SUBSISTEMA : SIEP
 APLICACION : SIEP
 ENTIDAD : DGP
 USUARIO : DGP027

Cuadro No. 20
PRODUCCION 2016
MINISTERIO DE HACIENDA Y CREDITO PUBLICO
PROGRAMAS ESPECIFICOS
ESTRATEGIA REDUCCION DE LA POBREZA (RECLASIFICACION ERCEP)

PAGINA: 51 de 60
 FECHA: 08/03/2017
 HORA: 01:51:19 PM
 REPORTE: PRPSIEP125A

ACTUALIZADO Y DEVENGADO (CORDOBAS)
DE: ENERO A: DICIEMBRE

INSTITUCION	PRESUPUESTO ACTUALIZADO	DEVENGADO			SALDO POR DEVENGAR
		CORRIENTE	CAPITAL	TOTAL	
ASIGNACIONES Y SUBVENCIONES					
EMPRESA NACIONAL DE TRANSMISION ELECTRICA					
Río Coco					
Construcción de Sistema de Distribución de Energía Eléctrica Municipio Jalapa	0.00	0.00	0.00	0.00	0.00
Administración Construcción Líneas de Transmisión en la planta geotérmica San Jacinto Tizate	5,751,670.00	0.00	5,751,670.00	5,751,670.00	0.00
Construcción de Sistema de Distribución de Energía Eléctrica en Asentamiento Pantanal (Recreo Norte) - Managua	116,414.00	0.00	116,414.00	116,414.00	0.00
Administración Construcción Líneas de Transmisión en la planta Hidroeléctrica Tumarín	14,635,253.00	0.00	14,635,253.00	14,635,253.00	0.00
Estudio de impacto ambiental subestación Carlos Fonseca y línea de transmisión - tramo Villa El Carmen - San Rafael del Sur	384,510.00	0.00	384,510.00	384,510.00	0.00
Construcción de Sistema de Distribución de Energía Eléctrica en Asentamiento Los Hurtados - San Rafel del Sur	124,795.00	0.00	124,795.00	124,795.00	0.00
Construcción de Sistema de Distribución de Energía Eléctrica en Asentamiento Monte Sinai - Mateare	34,549.00	0.00	34,549.00	34,549.00	0.00
Construcción de Sistema de Distribución de Energía Eléctrica en el Municipio de Somoto	0.00	0.00	0.00	0.00	0.00
Construcción de Sistema de Distribución de Energía Eléctrica en el Municipio de Telpaneca	0.00	0.00	0.00	0.00	0.00
Administración Componente I (PNESER)	894,408.00	883,569.35	0.00	883,569.35	10,838.65
Construcción de Sistema de Distribución de Energía Eléctrica en Asentamiento Los Solices - Managua	25,149.00	0.00	25,149.00	25,149.00	0.00
Construcción de Sistema de Distribución de Energía Eléctrica en Asentamiento Edgar López Sector-San Antonio - San Rafael del Sur	138,966.00	0.00	138,966.00	138,966.00	0.00
Construcción de Sistema de Distribución de Energía Eléctrica en la comunidad Cacique Sales - Jinotega	395,582.00	0.00	395,582.00	395,582.00	0.00
Construcción de Sistema de Distribución de Energía Eléctrica en la comunidad Maizama, El Esquírin, Las Vegas - Muy Muy	1,696,237.00	0.00	1,696,237.00	1,696,237.00	0.00
Construcción de Sistema de Distribución de Energía Eléctrica en la Comunidad Arenales Sector N°3 - Condega	150,205.00	0.00	150,205.00	150,205.00	0.00
Construcción de Sistema de Distribución de Energía Eléctrica en la comunidad Guadalupe Arriba Sector Los Granados - Matagalpa	100,000.00	0.00	100,000.00	100,000.00	0.00
Construcción de Sistema de Distribución de Energía Eléctrica en la comunidad Chagüite Blanco - La Trinidad	404,092.00	0.00	404,092.00	404,092.00	0.00
Construcción de Sistema de Distribución de Energía Eléctrica en la comunidad Guadalupe Arriba Sector Los Aráuz - Matagalpa	100,000.00	0.00	100,000.00	100,000.00	0.00
Construcción de sistema de distribución de energía eléctrica comunidad Bo. Hugo Chávez - Las Sabanas	359,741.12	0.00	359,741.12	359,741.12	0.00
Construcción de sistema de distribución de energía eléctrica comunidad Los Ranchos - Sector Arriba - Telpaneca	260,486.80	0.00	260,486.80	260,486.80	0.00
Construcción de sistema de distribución de energía eléctrica comunidad Comején Sector Carpas 3 (Sector Adelide)1 y 2 - Rancho Grande	738,801.70	0.00	738,801.70	738,801.70	0.00
Construcción de sistema de distribución de energía eléctrica comunidad Santa Isabel Sectores 1 y 2 - Terrabona	831,073.20	0.00	831,073.20	831,073.20	0.00
Construcción de sistema de distribución de energía eléctrica comunidad San Gabriel Sectores 1 y 2 - Esquipulas	376,830.70	0.00	376,830.70	376,830.70	0.00
Construcción de sistema de distribución de energía eléctrica comunidad Anexo Los Garcías - Ciudad Antigua	253,805.60	0.00	253,805.60	253,805.60	0.00
Construcción de sistema de distribución de energía eléctrica comunidad Barrio Pedro Joaquín Chamorro - Santa María	216,767.52	0.00	216,767.52	216,767.52	0.00
Construcción de sistema de distribución de energía eléctrica comunidad El Carbonal (Sectores 1, 2, 3 y 4) - Telpaneca	1,669,716.00	0.00	1,669,716.00	1,669,716.00	0.00
Construcción de sistema de distribución de energía eléctrica comunidad El Anzuelo - Sector El Pelón 1 y 2 - Matiguás	602,850.70	0.00	602,850.70	602,850.70	0.00
Construcción de sistema de distribución de energía eléctrica comunidad Anexo La Sirena - Esquipulas	464,869.70	0.00	464,869.70	464,869.70	0.00
Ampliación Subestación Malpaisillo	4,430,763.66	0.00	4,430,763.66	4,430,763.66	0.00
Construcción de sistema de distribución de energía eléctrica Asentamiento Area Comunal Jonathan González - Managua	325,340.87	0.00	325,340.87	325,340.87	0.00
Construcción de sistema de distribución de energía eléctrica Asentamiento Prinzapolka - Ciudad Sandino	237,278.31	0.00	237,278.31	237,278.31	0.00
Construcción de sistema de distribución de energía eléctrica Asentamiento San Juan de la Playwood (Arlen Siu) - Tipitapa	388,688.10	0.00	388,688.10	388,688.10	0.00
Construcción de sistema de distribución de energía eléctrica Asentamiento Bo. Viviendas Venezolanas - Managua	259,601.71	0.00	259,601.71	259,601.71	0.00
Construcción de Sistema de Distribución de Energía Eléctrica en Asentamiento Anexo Colonia San José Sur - Sector 2 - San Rafael del Sur	132,486.62	0.00	132,486.62	132,486.62	0.00
Construcción de sistema de distribución de energía eléctrica Asentamiento Monte Sion II Etapa - Mateare	1,602,601.07	0.00	1,602,601.07	1,602,601.07	0.00
Construcción de sistema de distribución de energía eléctrica Asentamiento Anexo Villa Belén - Managua	176,956.12	0.00	176,956.12	176,956.12	0.00
Construcción de sistema de distribución de energía eléctrica Asentamiento Carlos Nuñez-Los Martínez Sector A - Managua	578,494.38	0.00	578,494.38	578,494.38	0.00
Construcción de Sistema de Distribución de Energía Eléctrica Asentamiento Promesa de Dios (Anexo Cristo Rey) - Mateare	327,548.07	0.00	327,548.07	327,548.07	0.00
Construcción de sistema de distribución de energía eléctrica asentamiento Bo. Nueva Vida - Diriamba	258,602.09	0.00	258,602.09	258,602.09	0.00
Construcción de sistema de distribución de energía eléctrica asentamiento Piedra Quemada (Sector Hotel Oasis) - Nindirí	168,885.38	0.00	168,885.38	168,885.38	0.00

FILTRADO POR :

PARAMETROS ESPECIALES: Mes Inicial (MM)=1 / Mes Final (MM)=12 / Programa Especifico=6

PRODUCCION 2016

SUBSISTEMA : SIEP
APLICACION : SIEP
ENTIDAD : DGP
USUARIO : DGP027

Cuadro No. 20
PRODUCCION 2016
MINISTERIO DE HACIENDA Y CREDITO PUBLICO
PROGRAMAS ESPECIFICOS
ESTRATEGIA REDUCCION DE LA POBREZA (RECLASIFICACION ERCEP)

PAGINA: 52 de 60
FECHA: 08/03/2017
HORA: 01:51:19 PM
REPORTE: PRPSIEP125A

ACTUALIZADO Y DEVENGADO (CORDOBAS)
DE: ENERO A: DICIEMBRE

INSTITUCION	PRESUPUESTO ACTUALIZADO	DEVENGADO			SALDO POR DEVENGAR
		CORRIENTE	CAPITAL	TOTAL	
ASIGNACIONES Y SUBVENCIONES					
EMPRESA NACIONAL DE TRANSMISION ELECTRICA					
Construcción de sistema de distribución de energía eléctrica asentamiento Los Madroños - Sofonías III - Diriamba	104,851.26	0.00	104,851.26	104,851.26	0.00
Construcción de sistema de distribución de energía eléctrica Asentamiento El Cocal (Bo. Ramón Gago) - Nindirí	244,098.14	0.00	244,098.14	244,098.14	0.00
Construcción de sistema de distribución de energía eléctrica comunidad Barrio Concepcion-El Llano - Mozonte	153,207.22	0.00	153,207.22	153,207.22	0.00
Construcción de sistema de distribución de energía eléctrica comunidad Las Carpas 2 - Rancho Grande	153,207.22	0.00	153,207.22	153,207.22	0.00
Construcción de sistema de distribución de energía eléctrica comunidad El Bijawal Sector 2 - San Sebastián de Yalí	153,207.22	0.00	153,207.22	153,207.22	0.00
Construcción de sistema de distribución de energía eléctrica comunidad Reparto Las Segovia - Ocotal	155,304.48	0.00	155,304.48	155,304.48	0.00
Construcción de sistema de distribución de energía eléctrica comunidad Las Nubes Sector 1 - San Juan de Río Coco	222,150.47	0.00	222,150.47	222,150.47	0.00
Construcción de sistema de distribución de energía eléctrica comunidad Corozo Sector 1 - Jalapa	214,792.49	0.00	214,792.49	214,792.49	0.00
Construcción de sistema de distribución de energía eléctrica comunidad Cebollal Abajo - Estelí	426,877.17	0.00	426,877.17	426,877.17	0.00
Construcción de sistema de distribución de energía eléctrica comunidad El Zapote - La Concordia	440,470.75	0.00	440,470.75	440,470.75	0.00
Construcción de sistema de distribución de energía eléctrica comunidad Cebollal Arriba Sector 1 - Estelí	229,810.83	0.00	229,810.83	229,810.83	0.00
Construcción de sistema de distribución de energía eléctrica comunidad Reparto Daniel Ortega - Chinandega	120,318.19	0.00	120,318.19	120,318.19	0.00
Construcción de sistema de distribución de energía eléctrica comunidad El Bolsón, San Pablo - El Jícaro	179,160.37	0.00	179,160.37	179,160.37	0.00
Construcción de sistema de distribución de energía eléctrica comunidad Las Delicias Ampliación - San Sebastián Yalí	438,587.37	0.00	438,587.37	438,587.37	0.00
Construcción de sistema de distribución de energía eléctrica comunidad Los Alpes 1 - Jinotega	140,189.37	0.00	140,189.37	140,189.37	0.00
Construcción de sistema de distribución de energía eléctrica comunidad El Roblar - San Ramón	334,281.92	0.00	334,281.92	334,281.92	0.00
Construcción de Sistema de Distribución de Energía Eléctrica en Asentamiento El Potrero (La Viuda) - Managua	117,213.00	0.00	117,213.00	117,213.00	0.00
Construcción de Sistema de Distribución de Energía Eléctrica en Asentamiento Las Canoas (Sector 1 y 2) - Tipitapa	189,576.00	0.00	189,576.00	189,576.00	0.00
Construcción de sistema de distribución de energía eléctrica comunidad El Pantano - San Lorenzo	209,166.15	0.00	209,166.15	209,166.15	0.00
Construcción de sistema de distribución de energía eléctrica comunidad El Coyoil - Comalapa	352,322.10	0.00	352,322.10	352,322.10	0.00
Construcción de sistema de distribución de energía eléctrica comunidad Waslalita Central - Sector 2 - Waslala	14,204.00	0.00	14,204.00	14,204.00	0.00
Construcción de sistema de distribución de energía eléctrica comunidad Caño de los Martínez - Sector 2 - Waslala	36,643.00	0.00	36,643.00	36,643.00	0.00
Construcción de sistema de distribución de energía eléctrica comunidad El Bálsamo 2 - Teustepe	172,233.88	0.00	172,233.88	172,233.88	0.00
Construcción de sistema de distribución de energía eléctrica comunidad El Jazmín - Teustepe	174,784.59	0.00	174,784.59	174,784.59	0.00
Construcción de sistema de distribución de energía eléctrica comunidad El Ñambaro (Tecalostote) - San Lorenzo	60,826.12	0.00	60,826.12	60,826.12	0.00
Construcción del Sistema de Distribucion de Energía Eléctrica Comunidad El Bijagual Sector 3- Municipio San Sebastián de Yalí	153,855.82	0.00	153,855.82	153,855.82	0.00
Construcción del Sistema de Distribucion de Energía Eléctrica Comunidad Los Cerrones 5, Sector 2- Municipio de Jinotega	144,239.83	0.00	144,239.83	144,239.83	0.00
Construcción del Sistema de Distribucion de Energía Eléctrica en Comunidad Valle El Cuje - Sector El Chaguíte 1- Municipio de Totogalpa	214,510.52	0.00	214,510.52	214,510.52	0.00
Construcción del Sistema de Distribucion de Energía Eléctrica en Comunidad El Obraje -Municipio de Terrabona	94,839.81	0.00	94,839.81	94,839.81	0.00
Construcción del Sistema de Distribucion de Energía Eléctrica en Comunidad El Jícaro - Sector Los Castellones Municipio de San Dionisio	39,302.98	0.00	39,302.98	39,302.98	0.00
Construcción del Sistema de Distribucion de Energía Eléctrica en Comunidad Cayantu-La Ceiba Sector 2- Municipio de Totogalpa	143,541.33	0.00	143,541.33	143,541.33	0.00
Construcción del Sistema de Distribucion de Energía Eléctrica Comunidad Piragua Sector 2- Municipio Santa María de Pantasma	150,897.06	0.00	150,897.06	150,897.06	0.00
Construcción del Sistema de Distribucion de Energía Eléctrica en Comunidad Santa Rita - Sector #4- Municipio Quilalí	125,311.07	0.00	125,311.07	125,311.07	0.00
Construcción del Sistema de Distribucion de Energía Eléctrica Comunidad Los Cerrones 2, Sector 1- Municipio de Jinotega	125,747.52	0.00	125,747.52	125,747.52	0.00
Construcción del Sistema de Distribucion de Energía Eléctrica en Comunidad Santa Rita - Sector #3- Municipio Quilalí	173,705.30	0.00	173,705.30	173,705.30	0.00
Construcción del Sistema de Distribucion de Energía Eléctrica en Comunidad Los Arados Sector#1- Los Rosales -Municipio de Palacagüina	50,410.35	0.00	50,410.35	50,410.35	0.00
Construcción del Sistema de Distribucion de Energía Eléctrica Comunidad Las Mercedes Sector #1- Los Centenos - Municipio Jalapa	38,629.73	0.00	38,629.73	38,629.73	0.00
Construcción del Sistema de Distribucion de Energía Eléctrica Comunidad Los Cerrones 2, Sector 2- Municipio de Jinotega	125,747.55	0.00	125,747.55	125,747.55	0.00
Construcción del Sistema de Distribucion de Energía Eléctrica Comunidad Barrio Nuevo Municipio San Juan de Río Coco	123,889.84	0.00	123,889.84	123,889.84	0.00
Construcción del Sistema de Distribucion de Energía Eléctrica en Comunidad Santa Rita - Sector #2- Municipio Quilalí	125,311.07	0.00	125,311.07	125,311.07	0.00

FILTRADO POR :

PARAMETROS ESPECIALES: Mes Inicial (MM)=1 / Mes Final (MM)=12 / Programa Especifico=6

PRODUCCION 2016

SUBSISTEMA : SIEP
 APLICACION : SIEP
 ENTIDAD : DGP
 USUARIO : DGP027

Cuadro No. 20
PRODUCCION 2016
MINISTERIO DE HACIENDA Y CREDITO PUBLICO
PROGRAMAS ESPECIFICOS
ESTRATEGIA REDUCCION DE LA POBREZA (RECLASIFICACION ERCEP)

PAGINA: 53 de 60
 FECHA: 08/03/2017
 HORA: 01:51:19 PM
 REPORTE: PRPSIEP125A

ACTUALIZADO Y DEVENGADO (CORDOBAS)
DE: ENERO A: DICIEMBRE

INSTITUCION	PRESUPUESTO ACTUALIZADO	DEVENGADO			SALDO POR DEVENGAR
		CORRIENTE	CAPITAL	TOTAL	
ASIGNACIONES Y SUBVENCIONES					
EMPRESA NACIONAL DE TRANSMISION ELECTRICA					
Construcción del Sistema de Distribucion de Energía Eléctrica Comunidad El Pericon Zona 3, Sector 2- Municipio Telpaneca	220,438.47	0.00	220,438.47	220,438.47	0.00
Construcción de Sistema de Distribución de Energía Eléctrica en el Municipio de Villanueva	0.00	0.00	0.00	0.00	0.00
Construcción del Sistema de Distribución de Energía Eléctrica Municipio Las Sabanas	0.00	0.00	0.00	0.00	0.00
Construcción del Sistema de Distribución de Energía Eléctrica Municipio San Lucas	0.00	0.00	0.00	0.00	0.00
Construcción del Sistema de Distribución de Energía Eléctrica Municipio Telpaneca	0.00	0.00	0.00	0.00	0.00
Construcción de Sistema de Distribución de Energía Eléctrica Municipio Ciudad Antigua	0.00	0.00	0.00	0.00	0.00
Construcción de Sistema de Distribución de Energía Eléctrica Municipio Dipilto	0.00	0.00	0.00	0.00	0.00
Construcción de Sistema de Distribución de Energía Eléctrica Municipio El Jicaró	0.00	0.00	0.00	0.00	0.00
Estudio de impacto ambiental línea de transmisión Mulukukú - Terrabona - Boaco	0.00	0.00	0.00	0.00	0.00
Construcción de Sistema de Distribución de Energía Eléctrica Municipio Villa Sandino	0.00	0.00	0.00	0.00	0.00
Construcción de Sistema de Distribución de Energía Eléctrica Municipio Teustepe	0.00	0.00	0.00	0.00	0.00
Construcción del Sistema de Distribución de Energía Eléctrica Municipio El Castillo	0.00	0.00	0.00	0.00	0.00
Construcción del Sistema de Distribución de Energía Eléctrica en el Municipio Santa Lucía.	0.00	0.00	0.00	0.00	0.00
Estudio Geológico y Geotécnico Subestación Carlos Fonseca y Línea de Transmisión - Tramo Villa El Carmen - San Rafael del Sur	1,114,590.00	0.00	1,114,590.00	1,114,590.00	0.00
Construcción de Sistema de Distribución de Energía Eléctrica en Asentamiento Thomas Borge - Mateare	18,464.00	0.00	18,464.00	18,464.00	0.00
Construcción de Sistema de Distribución de Energía Eléctrica en Asentamiento Reparto Carlos Nuñez ME (Anexo) - León	55,194.00	0.00	55,194.00	55,194.00	0.00
Construcción de Sistema de Distribución de Energía Eléctrica en Asentamiento Anexo Waspán Sur - Managua	156,165.00	0.00	156,165.00	156,165.00	0.00
Construcción de Sistema de Distribución de Energía Eléctrica en la comunidad Mata de Caña - Villanueva	399,066.00	0.00	399,066.00	399,066.00	0.00
Construcción de Sistema de Distribución de Energía Eléctrica en la comunidad Los Moyes - San Nicolás	364,779.00	0.00	364,779.00	364,779.00	0.00
Construcción de Sistema de Distribución de Energía Eléctrica en la comunidad Santa Teresa Sector Las Tablas - Esquipulas	128,665.00	0.00	128,665.00	128,665.00	0.00
Construcción de Sistema de Distribución de Energía Eléctrica en la comunidad Salamar- Somoto	239,788.00	0.00	239,788.00	239,788.00	0.00
Construcción de Sistema de Distribución de Energía Eléctrica en la comunidad Castillo Sector Nuevo - Las Sabanas	292,310.00	0.00	292,310.00	292,310.00	0.00
Construcción de Sistema de Distribución de Energía Eléctrica en la comunidad El Guapotal - El Tuma - La Dalia	2,736,973.03	0.00	2,736,973.03	2,736,973.03	0.00
Construcción de Sistema de Distribución de Energía Eléctrica en la comunidad Guadalupe Arriba Sector Los Argüello - Matagalpa	100,000.00	0.00	100,000.00	100,000.00	0.00
Construcción de Sistema de Distribución de Energía Eléctrica en la comunidad San Marcos de Apatite Sector No 3 - Matagalpa	100,000.00	0.00	100,000.00	100,000.00	0.00
Construcción de Sistema de Distribución de Energía Eléctrica en la comunidad El Chilillal - Ciudad Dario	102,765.00	0.00	102,765.00	102,765.00	0.00
Construcción de Sistema de Distribución de Energía Eléctrica en la Comunidad El Espino - Condega	263,009.00	0.00	263,009.00	263,009.00	0.00
Construcción de Sistema de Distribución de Energía Eléctrica en la comunidad Las Quebradas - La Trinidad	265,964.00	0.00	265,964.00	265,964.00	0.00
Construcción de sistema de distribución de energía eléctrica comunidad La Naranja - Sector Los Castro - San Rafael del Norte	369,552.60	0.00	369,552.60	369,552.60	0.00
Construcción de sistema de distribución de energía eléctrica comunidad Bo. Carlos Fonseca N° 1 - Sectores 1 y 2 - Esquipulas	163,153.00	0.00	163,153.00	163,153.00	0.00
Construcción de sistema de distribución de energía eléctrica comunidad El Zapote (Sector 1 y 2) - Telpaneca	477,119.60	0.00	477,119.60	477,119.60	0.00
Construcción de sistema de distribución de energía eléctrica comunidad Cerro El Padre N°2 - Matagalpa	392,166.90	0.00	392,166.90	392,166.90	0.00
Construcción de sistema de distribución de energía eléctrica comunidad Sector Norte Calabaceras - Santa María	250,631.44	0.00	250,631.44	250,631.44	0.00
Construcción de sistema de distribución de energía eléctrica comunidad El Valle de los Suazos 1 y 2 - El Tuma - La Dalia	313,086.60	0.00	313,086.60	313,086.60	0.00
Construcción de sistema de distribución de energía eléctrica comunidad Piedra Rajada - Ciudad Dario	276,928.70	0.00	276,928.70	276,928.70	0.00
Construcción de sistema de distribución de energía eléctrica comunidad La Danta - Terrabona	294,161.60	0.00	294,161.60	294,161.60	0.00
Construcción de sistema de distribución de energía eléctrica comunidad El Jicaró - Sector La Palma - San Dionisio	228,746.10	0.00	228,746.10	228,746.10	0.00
Construcción de sistema de distribución de energía eléctrica comunidad El Consuelo - Guapotal - El Tuma - La Dalia	327,550.40	0.00	327,550.40	327,550.40	0.00
Construcción de sistema de distribución de energía eléctrica comunidad San Cayetano Sector Los Chavarría - San Dionisio	214,604.30	0.00	214,604.30	214,604.30	0.00
Construcción de sistema de distribución de energía eléctrica comunidad Nuevo Amanecer Sectores 1 y 2 - Matiguás	388,522.35	0.00	388,522.35	388,522.35	0.00
Construcción de sistema de distribución de energía eléctrica comunidad Mal Paso Abajo Sectores 1 y 2 - Muy Muy	498,277.80	0.00	498,277.80	498,277.80	0.00
Construcción de sistema de distribución de energía eléctrica comunidad Los Arados Sectores 1 y 2 - Terrabona	412,009.00	0.00	412,009.00	412,009.00	0.00

FILTRADO POR :

PARAMETROS ESPECIALES: Mes Inicial (MM)=1 / Mes Final (MM)=12 / Programa Especifico=6

PRODUCCION 2016

SUBSISTEMA : SIEP
 APLICACION : SIEP
 ENTIDAD : DGP
 USUARIO : DGP027

Cuadro No. 20
PRODUCCION 2016
MINISTERIO DE HACIENDA Y CREDITO PUBLICO
PROGRAMAS ESPECIFICOS
ESTRATEGIA REDUCCION DE LA POBREZA (RECLASIFICACION ERCEP)

PAGINA: 54 de 60
 FECHA: 08/03/2017
 HORA: 01:51:19 PM
 REPORTE: PRPSIEP125A

ACTUALIZADO Y DEVENGADO (CORDOBAS)
DE: ENERO A: DICIEMBRE

INSTITUCION	PRESUPUESTO ACTUALIZADO	DEVENGADO			SALDO POR DEVENGAR
		CORRIENTE	CAPITAL	TOTAL	
ASIGNACIONES Y SUBVENCIONES					
EMPRESA NACIONAL DE TRANSMISION ELECTRICA					
Construcción de sistema de distribución de energía eléctrica Asentamiento Bo. El Tule Sector #2- Matagalpa	162,979.09	0.00	162,979.09	162,979.09	0.00
Construcción de sistema de distribución de energía eléctrica Asentamiento San Cayetano - Ciudad Sandino	182,365.61	0.00	182,365.61	182,365.61	0.00
Construcción de sistema de distribución de energía eléctrica Asentamiento Sajonia (19 de Julio Ampliación) - Managua	83,080.76	0.00	83,080.76	83,080.76	0.00
Construcción Línea de Transmisión San Juan del Sur - La Virgen	8,828,704.00	0.00	8,828,704.00	8,828,704.00	0.00
Construcción de sistema de distribución de energía eléctrica Asentamiento Lomas de Guadalupe Bloque 8 - Managua	205,116.13	0.00	205,116.13	205,116.13	0.00
Construcción de sistema de distribución de energía eléctrica Asentamiento Carlos Huete (Sector 1) - Chinandega	1,086,929.17	0.00	1,086,929.17	1,086,929.17	0.00
Construcción de sistema de distribución de energía eléctrica Asentamiento Antenor Sandino 3ra Etapa - León	510,084.78	0.00	510,084.78	510,084.78	0.00
Construcción de sistema de distribución de energía eléctrica asentamiento Germán Pomares - Jinotepe	387,057.56	0.00	387,057.56	387,057.56	0.00
Construcción de sistema de distribución de energía eléctrica asentamiento Reparto Tenderí - Nindirí	138,510.75	0.00	138,510.75	138,510.75	0.00
Construcción de sistema de distribución de energía eléctrica asentamiento Bo. El Madroño - Sector No1 - Granada	201,335.03	0.00	201,335.03	201,335.03	0.00
Construcción de sistema de distribución de energía eléctrica comunidad La Unión Sector 3 - Somoto	94,083.79	0.00	94,083.79	94,083.79	0.00
Construcción de sistema de distribución de energía eléctrica comunidad El Cuje Sector 2 - Telpaneca	110,378.65	0.00	110,378.65	110,378.65	0.00
Construcción de sistema de distribución de energía eléctrica comunidad Casas Viejas - El Jicaró	544,384.09	0.00	544,384.09	544,384.09	0.00
Construcción de sistema de distribución de energía eléctrica comunidad Las Jaguas - Ciudad Antigua	191,509.02	0.00	191,509.02	191,509.02	0.00
Construcción de sistema de distribución de energía eléctrica comunidad La Sandino - Río Blanco	440,470.75	0.00	440,470.75	440,470.75	0.00
Construcción de sistema de distribución de energía eléctrica comunidad Santa Rosa Sector 2 - Jalapa	383,018.04	0.00	383,018.04	383,018.04	0.00
Construcción de sistema de distribución de energía eléctrica comunidad Las Mercedes - Jalapa	248,961.73	0.00	248,961.73	248,961.73	0.00
Construcción de sistema de distribución de energía eléctrica comunidad Las Nubes 1 - Matagalpa	375,501.09	0.00	375,501.09	375,501.09	0.00
Construcción de sistema de distribución de energía eléctrica comunidad El Recuerdo Santa María de Pantasma	191,509.02	0.00	191,509.02	191,509.02	0.00
Construcción de sistema de distribución de energía eléctrica comunidad Joyas 2 - Terrabona	248,961.73	0.00	248,960.85	248,960.85	0.88
Construcción de sistema de distribución de energía eléctrica comunidad Comarca La Cuesta de Los Quinteros - Murra	225,330.44	0.00	225,330.44	225,330.44	0.00
Construcción de sistema de distribución de energía eléctrica comunidad Ciudadela Daniel Ortega Sector 2 - Jinotega	95,754.51	0.00	95,754.51	95,754.51	0.00
Construcción de sistema de distribución de energía eléctrica comunidad Loma Linda - Esquipulas	292,067.20	0.00	292,067.20	292,067.20	0.00
Construcción de sistema de distribución de energía eléctrica comunidad La Cañada - San Dionisio	496,999.90	0.00	496,999.90	496,999.90	0.00
Construcción de sistema de distribución de energía eléctrica comunidad Marlon Zelaya Sector 1 - El Castillo	66,925.62	0.00	66,925.62	66,925.62	0.00
Construcción de sistema de distribución de energía eléctrica comunidad Marlon Zelaya Sector 2 - El Castillo	66,839.74	0.00	66,839.74	66,839.74	0.00
Construcción de sistema de distribución de energía eléctrica comunidad Los Plancitos - Macuelizo	248,387.52	0.00	248,387.52	248,387.52	0.00
Construcción de sistema de distribución de energía eléctrica comunidad La Montañita - Telpaneca	319,161.85	0.00	319,161.85	319,161.85	0.00
Construcción de sistema de distribución de energía eléctrica comunidad El Terrero - Yalagüina	567,547.35	0.00	567,547.35	567,547.35	0.00
Construcción de sistema de distribución de energía eléctrica comunidad La Bailadora 2, La Bailadora 1 - San Ramón	639,927.15	0.00	639,927.15	639,927.15	0.00
Construcción de sistema de distribución de energía eléctrica comunidad La Virgen N° 2 - La Reyna - Jinotega	240,932.08	0.00	240,932.08	240,932.08	0.00
Construcción de sistema de distribución de energía eléctrica comunidad Barrio San José Sectores 1, 2, 3 - Santo Tomás	489,962.37	0.00	489,962.37	489,962.37	0.00
Construcción de sistema de distribución de energía eléctrica comunidades Km. 20 - Zonas 1, 2, 3, 4, 5 - El Castillo	1,593,302.14	0.00	1,593,302.14	1,593,302.14	0.00
Construcción de sistema de distribución de energía eléctrica comunidad El Capitán N°2 y Buena Ventura - Boaco	535,647.80	0.00	535,647.80	535,647.80	0.00
Construcción de sistema de distribución de energía eléctrica comunidad El Pochotal Sector 2 - San Lorenzo	164,560.60	0.00	164,560.60	164,560.60	0.00
Construcción de sistema de distribución de energía eléctrica comunidad Cuajiniquil - San José de los Remates	128,632.75	0.00	128,632.75	128,632.75	0.00
Construcción de sistema de distribución de energía eléctrica comunidad Bajos de Tomatoya Sector 3 - San José de los Remates	140,104.07	0.00	140,104.06	140,104.06	0.01
Construcción del Sistema de Distribucion de Energía Eléctrica Comunidad Arenilla Sector 2- Municipio de La Concordia	139,061.99	0.00	139,061.99	139,061.99	0.00
Construcción del Sistema de Distribucion de Energía Eléctrica Comunidad La Estrella- Sector Los Encuentros 2- Municipio San Sebastián de Yalí	128,161.90	0.00	128,161.90	128,161.90	0.00
Construcción del Sistema de Distribucion de Energía Eléctrica Comunidad El Recuerdo Sector 4- Municipio Santa María de Pantasma	132,404.77	0.00	132,404.77	132,404.77	0.00

FILTRADO POR :

PARAMETROS ESPECIALES: Mes Inicial (MM)=1 / Mes Final (MM)=12 / Programa Especifico=6

PRODUCCION 2016

SUBSISTEMA : SIEP
APLICACION : SIEP
ENTIDAD : DGP
USUARIO : DGP027

Cuadro No. 20
PRODUCCION 2016
MINISTERIO DE HACIENDA Y CREDITO PUBLICO
PROGRAMAS ESPECIFICOS
ESTRATEGIA REDUCCION DE LA POBREZA (RECLASIFICACION ERCEP)

PAGINA: 55 de 60
FECHA: 08/03/2017
HORA: 01:51:19 PM
REPORTE: PRPSIEP125A

ACTUALIZADO Y DEVENGADO (CORDOBAS)
DE: ENERO A: DICIEMBRE

INSTITUCION	PRESUPUESTO ACTUALIZADO	DEVENGADO			SALDO POR DEVENGAR
		CORRIENTE	CAPITAL	TOTAL	
ASIGNACIONES Y SUBVENCIONES					
EMPRESA NACIONAL DE TRANSMISION ELECTRICA					
Construcción del Sistema de Distribucion de Energía Eléctrica Comunidad Tayacan Sector 2- Municipio Estelí	136,274.26	0.00	136,274.26	136,274.26	0.00
Construcción del Sistema de Distribucion de Energía Eléctrica Comunidad El Bijagual - Sector Las Nubes- Municipio San Sebastián de Yalí	158,066.34	0.00	158,066.34	158,066.34	0.00
Construcción del Sistema de Distribucion de Energía Eléctrica Comunidad Casas Viejas Sector # 2 - Municipio El Júcaro	149,037.09	0.00	149,037.09	149,037.09	0.00
Construcción del Sistema de Distribucion de Energía Eléctrica Comunidad Sector 1 San Nicolás - Municipio San Fernando	203,684.02	0.00	203,684.02	203,684.02	0.00
Construcción del Sistema de Distribucion de Energía Eléctrica Comunidad El Pericon Zona 1, Sector 2- Municipio Telpaneca	211,894.34	0.00	211,894.34	211,894.34	0.00
Construcción del Sistema de Distribucion de Energía Eléctrica Comunidad Yaraje sector # 3 - Municipio Mozonte	114,261.77	0.00	114,261.77	114,261.77	0.00
Construcción del Sistema de Distribucion de Energía Eléctrica Comunidad La Florida- Municipio San Juan de Río Coco	133,884.15	0.00	133,884.15	133,884.15	0.00
Construcción del Sistema de Distribucion de Energía Eléctrica Comunidad Estrechura Sector 2 -Municipio San Juan de Río Coco	136,842.92	0.00	136,842.92	136,842.92	0.00
Construcción del Sistema de Distribucion de Energía Eléctrica Comunidad El Pericon Zona 1, Sector 1- Municipio Telpaneca	212,748.76	0.00	212,748.76	212,748.76	0.00
Construcción del Sistema de Distribucion de Energía Eléctrica en Comunidad Santa Rita - Sector La Gloria- Municipio Quilalí	153,683.04	0.00	153,683.04	153,683.04	0.00
Obras a electrificar en diferentes comunidades - PELNICA II	0.00	0.00	0.00	0.00	0.00
Construcción de Sistema de Distribución de Energía Eléctrica en el Municipio de Matagalpa	0.00	0.00	0.00	0.00	0.00
Construcción del Sistema de Distribución de Energía Eléctrica Municipio Ocotal	0.00	0.00	0.00	0.00	0.00
Construcción del Sistema de Distribución de Energía Eléctrica Municipio Santa María	0.00	0.00	0.00	0.00	0.00
Construcción del Sistema de Distribución de Energía Eléctrica en el Municipio La Concordia	0.00	0.00	0.00	0.00	0.00
Construcción del Sistema de Distribución de Energía Eléctrica Municipio Muy Muy	0.00	0.00	0.00	0.00	0.00
Construcción de Sistema de Distribución de Energía Eléctrica Municipio Jinotega	0.00	0.00	0.00	0.00	0.00
Construcción de Sistema de Distribución de Energía Eléctrica Municipio Matagalpa	0.00	0.00	0.00	0.00	0.00
Construcción de Sistema de Distribución de Energía Eléctrica Municipio San Nicolás	0.00	0.00	0.00	0.00	0.00
Construcción de Sistema de Distribución de Energía Eléctrica Municipio San José de los Remates	0.00	0.00	0.00	0.00	0.00
Construcción de Sistema de Distribución de Energía Eléctrica Municipio Santo Tomás	0.00	0.00	0.00	0.00	0.00
Construcción del Sistema de Distribución de Energía Eléctrica Municipio San Lorenzo	0.00	0.00	0.00	0.00	0.00
Construcción del Sistema de Distribución de Energía Eléctrica Municipio Acoyapa	0.00	0.00	0.00	0.00	0.00
Administración Construcción Subestación Aeropuerto	12,553,000.00	0.00	12,553,000.00	12,553,000.00	0.00
Adquisición de materiales para electrificar diferentes comunidades	103,915,556.71	0.00	103,915,556.71	103,915,556.71	0.00
Administración Construcción Subestación Carlos Fonseca y Línea de Transmisión	4,829,892.00	0.00	4,829,892.00	4,829,892.00	0.00
Construcción de Sistema de Distribución de Energía Eléctrica en Asentamiento Cristo Viene - Mateare	19,216.00	0.00	19,216.00	19,216.00	0.00
Construcción de Sistema de Distribución de Energía Eléctrica en Asentamientos del Sector Norte por definir (PNESER)	3,406,763.84	0.00	0.00	0.00	3,406,763.84
Construcción de Sistema de Distribución de Energía Eléctrica en el Municipio de San Juan de Limay	0.00	0.00	0.00	0.00	0.00
Construcción de Sistema de Distribución de Energía Eléctrica en el Municipio de Ciudad Antigua	0.00	0.00	0.00	0.00	0.00
Administración Componente II (PNESER)	202,576.00	202,576.00	0.00	202,576.00	0.00
Construcción de Sistema de Distribución de Energía Eléctrica en Asentamiento Bo. San Rafael Sector Este - Tipitapa	53,200.00	0.00	53,200.00	53,200.00	0.00
Construcción de Sistema de Distribución de Energía Eléctrica en Asentamiento Bo. San Rafael Sector Oeste - Tipitapa	138,537.00	0.00	138,537.00	138,537.00	0.00
Construcción de Sistema de Distribución de Energía Eléctrica en Asentamiento La Bocana - Tipitapa	78,423.00	0.00	78,423.00	78,423.00	0.00
Construcción de Sistema de Distribución de Energía Eléctrica en Asentamiento Anexo René Cisneros - Tipitapa	3,425.00	0.00	3,425.00	3,425.00	0.00
Construcción de Sistema de Distribución de Energía Eléctrica en la comunidad Ranchería - Muy Muy	100,000.00	0.00	100,000.00	100,000.00	0.00
Construcción de Sistema de Distribución de Energía Eléctrica en la comunidad Monte Sinai - Quezalguaque	186,682.00	0.00	186,682.00	186,682.00	0.00
Construcción de Sistema de Distribución de Energía Eléctrica en la comunidad El Portal Sector N°1 - Telpaneca	199,276.00	0.00	199,276.00	199,276.00	0.00
Construcción de Sistema de Distribución de Energía Eléctrica en la comunidad Ampliación La Granja - Matagalpa	205,689.00	0.00	205,689.00	205,689.00	0.00
Construcción de Sistema de Distribución de Energía Eléctrica en la comunidad Pencas - Mesa del Oyanca - Oyanca - Potrero de Oyanca - La Trinidad	1,314,173.00	0.00	1,314,173.00	1,314,173.00	0.00
Construcción de Sistema de Distribución de Energía Eléctrica en la comunidad Punta Nata - El Viejo	447,865.00	0.00	447,865.00	447,865.00	0.00
Construcción de Sistema de Distribución de Energía Eléctrica en la comunidad La Montañita - Ciudad Dario	67,538.00	0.00	67,538.00	67,538.00	0.00
Construcción de Sistema de Distribución de Energía Eléctrica en la comunidad El Cacao Sector # 8 - Ciudad Dario	393,493.00	0.00	393,493.00	393,493.00	0.00

FILTRADO POR :

PARAMETROS ESPECIALES: Mes Inicial (MM)=1 / Mes Final (MM)=12 / Programa Especifico=6

PRODUCCION 2016

SUBSISTEMA : SIEP
 APLICACION : SIEP
 ENTIDAD : DGP
 USUARIO : DGP027

Cuadro No. 20
PRODUCCION 2016
MINISTERIO DE HACIENDA Y CREDITO PUBLICO
PROGRAMAS ESPECIFICOS
ESTRATEGIA REDUCCION DE LA POBREZA (RECLASIFICACION ERCEP)

PAGINA: 56 de 60
 FECHA: 08/03/2017
 HORA: 01:51:19 PM
 REPORTE: PRPSIEP125A

ACTUALIZADO Y DEVENGADO (CORDOBAS)
DE: ENERO A: DICIEMBRE

INSTITUCION	PRESUPUESTO ACTUALIZADO	DEVENGADO			SALDO POR DEVENGAR
		CORRIENTE	CAPITAL	TOTAL	
ASIGNACIONES Y SUBVENCIONES					
EMPRESA NACIONAL DE TRANSMISION ELECTRICA					
Construcción de Sistema de Distribución de Energía Eléctrica en la comunidad Chilares Arriba y Abajo - San Sebastián de Yali	671,812.00	0.00	671,812.00	671,812.00	0.00
Construcción de Sistema de Distribución de Energía Eléctrica en la comunidad Campesagua #2 Sector Rafael Altamirano - Muy Muy	100,000.00	0.00	100,000.00	100,000.00	0.00
Construcción de Sistema de Distribución de Energía Eléctrica en la comunidad Los 40 - El Tuma - La Dalia	518,322.00	0.00	518,322.00	518,322.00	0.00
Construcción de sistema de distribución de energía eléctrica comunidad Yasica Sur - San Ramón	235,546.00	0.00	235,546.00	235,546.00	0.00
Construcción de sistema de distribución de energía eléctrica comunidad El Ocote N°2 - Matagalpa	631,460.30	0.00	631,460.30	631,460.30	0.00
Construcción de sistema de distribución de energía eléctrica comunidad Los Cerrones Sector 1 y Sector 3 (1 y 2) - Jinotega	2,456,063.80	0.00	2,456,063.80	2,456,063.80	0.00
Construcción de sistema de distribución de energía eléctrica comunidad San José - El Diamante Sector Los Herrera - San Rafael del Norte	193,273.10	0.00	193,273.10	193,273.10	0.00
Construcción de sistema de distribución de energía eléctrica comunidad La Piedra Sector Podrida 1 y 2 - El Júcaro	324,567.60	0.00	324,567.60	324,567.60	0.00
Construcción de sistema de distribución de energía eléctrica comunidad La Magdalena N°1 sector 1 y 2 - Ciudad Antigua	752,617.52	0.00	752,617.52	752,617.52	0.00
Construcción de sistema de distribución de energía eléctrica comunidad San Agustín Sectores 1 y 2 - Terrabona	551,705.40	0.00	551,705.40	551,705.40	0.00
Construcción de sistema de distribución de energía eléctrica comunidad Los Chagüitones Sector Santa María de Loma Azul - San Rafael del Norte	558,563.30	0.00	558,563.30	558,563.30	0.00
Construcción de sistema de distribución de energía eléctrica comunidad Molino Norte Sector Las Parcelas - Matagalpa	187,799.20	0.00	187,799.20	187,799.20	0.00
Construcción de sistema de distribución de energía eléctrica Asentamiento Bo. Bella Vista - Estelí	146,150.82	0.00	146,150.82	146,150.82	0.00
Construcción de sistema de distribución de energía eléctrica Asentamiento Sector #2 - Terrabona	94,767.98	0.00	94,767.98	94,767.98	0.00
Construcción de sistema de distribución de energía eléctrica Asentamiento Mirna Ugarte (Anexo de Héroes y Mártires del Ayapal) - Managua	198,805.95	0.00	198,805.95	198,805.95	0.00
Construcción de sistema de distribución de energía eléctrica Asentamiento Anexo Colonia San José Sur - Sector 1 - San Rafael del Sur	212,275.94	0.00	212,275.94	212,275.94	0.00
Construcción de sistema de distribución de energía eléctrica Asentamiento Altos de Miraflores - Mateare	142,960.52	0.00	142,960.52	142,960.52	0.00
Construcción de sistema de distribución de energía eléctrica Asentamiento Comandante José Daniel Ortega - Managua	270,164.76	0.00	270,164.76	270,164.76	0.00
Construcción de sistema de distribución de energía eléctrica Asentamiento San Juan de la Playwood (Germán Pomares) - Tipitapa	183,647.15	0.00	160,586.98	160,586.98	23,060.17
Construcción de sistema de distribución de energía eléctrica asentamiento Bertha Díaz (Sector El Estadio) - El Rosario	71,817.21	0.00	71,817.21	71,817.21	0.00
Construcción de sistema de distribución de energía eléctrica comunidad Santa Bárbara Sector 2 - Jalapa	57,452.71	0.00	57,452.70	57,452.70	0.01
Construcción de sistema de distribución de energía eléctrica comunidad Cebollal Arriba Sector 2 - Estelí	344,716.24	0.00	344,716.24	344,716.24	0.00
Construcción de sistema de distribución de energía eléctrica comunidad Las Delicias de Piragua - Santa María de Pantasma	344,716.24	0.00	344,716.24	344,716.24	0.00
Construcción de sistema de distribución de energía eléctrica comunidad Cebollal Arriba Sector 3 - Estelí	287,263.53	0.00	287,263.53	287,263.53	0.00
Construcción de sistema de distribución de energía eléctrica comunidad Ramos - Ciudad Antigua	191,509.02	0.00	191,509.02	191,509.02	0.00
Construcción de sistema de distribución de energía eléctrica comunidad El Pegador - Las Sabanas	268,112.63	0.00	268,112.63	268,112.63	0.00
Construcción de sistema de distribución de energía eléctrica comunidad La Unión Sector 2 - Somoto	123,032.67	0.00	123,032.67	123,032.67	0.00
Construcción de sistema de distribución de energía eléctrica comunidad Santa Bárbara Sector 1 - Jalapa	134,056.32	0.00	134,056.32	134,056.32	0.00
Construcción de sistema de distribución de energía eléctrica comunidad Las Nubes Sector 2 - San Juan de Río Coco	191,509.02	0.00	191,508.96	191,508.96	0.06
Construcción de sistema de distribución de energía eléctrica comunidad La Laguna - La Concordia	478,772.56	0.00	478,772.55	478,772.55	0.01
Construcción de sistema de distribución de energía eléctrica comunidad Wale Sector Los Rodríguez - Santa María de Pantasma	153,207.22	0.00	153,207.22	153,207.22	0.00
Construcción de sistema de distribución de energía eléctrica comunidad Chagüite Santa María (sector No.2) - Ciudad Darío	530,370.29	0.00	530,370.29	530,370.29	0.00
Construcción de sistema de distribución de energía eléctrica comunidad Nuevo Amanecer (Pueblo Nuevo) - Jinotega	95,754.51	0.00	95,754.51	95,754.51	0.00
Construcción de sistema de distribución de energía eléctrica comunidad La Montañita - Murra	1,090,435.96	0.00	1,090,435.96	1,090,435.96	0.00
Ampliación sistema de distribución de energía eléctrica comunidad Gualacatú - Jalapa	269,411.60	0.00	269,411.60	269,411.60	0.00
Construcción de sistema de distribución de energía eléctrica comunidad Wale 2 Sector Mata de Guineo - Santa María de Pantasma	327,954.20	0.00	327,954.20	327,954.20	0.00
Construcción de sistema de distribución de energía eléctrica comunidad Las Maravillas I - San Carlos	89,124.75	0.00	89,124.75	89,124.75	0.00
Construcción de sistema de distribución de energía eléctrica comunidad El Pochotal - San Lorenzo	198,255.29	0.00	198,255.29	198,255.29	0.00
Construcción de sistema de distribución de energía eléctrica comunidad Bajos de Tomatoya Sector 2 - San José de los Remates	119,242.19	0.00	119,242.19	119,242.19	0.00
Construcción de sistema de distribución de energía eléctrica comunidad Mata de Caña-Pavon 1 Sector 3 - San Carlos	40,388.03	0.00	40,388.03	40,388.03	0.00

FILTRADO POR :

PARAMETROS ESPECIALES: Mes Inicial (MM)=1 / Mes Final (MM)=12 / Programa Especifico=6

PRODUCCION 2016

SUBSISTEMA : SIEP
 APLICACION : SIEP
 ENTIDAD : DGP
 USUARIO : DGP027

Cuadro No. 20
PRODUCCION 2016
MINISTERIO DE HACIENDA Y CREDITO PUBLICO
PROGRAMAS ESPECIFICOS
ESTRATEGIA REDUCCION DE LA POBREZA (RECLASIFICACION ERCEP)

PAGINA: 57 de 60
 FECHA: 08/03/2017
 HORA: 01:51:19 PM
 REPORTE: PRPSIEP125A

ACTUALIZADO Y DEVENGADO (CORDOBAS)
DE: ENERO A: DICIEMBRE

INSTITUCION	PRESUPUESTO ACTUALIZADO	DEVENGADO			SALDO POR DEVENGAR
		CORRIENTE	CAPITAL	TOTAL	
ASIGNACIONES Y SUBVENCIONES					
EMPRESA NACIONAL DE TRANSMISION ELECTRICA					
Construcción de sistema de distribución de energía eléctrica comunidad Caño de los Martínez - Waslala	440,470.75	0.00	440,470.75	440,470.75	0.00
Construcción de Sistema de Distribución de Energía Eléctrica en Asentamientos del Sector Managua por definir (PNESER)	11,544,973.11	0.00	2,951,969.28	2,951,969.28	8,593,003.83
Construcción de sistema de distribución de energía eléctrica comunidad La Caldera - Telpaneca	225,566.45	0.00	225,566.45	225,566.45	0.00
Construcción de sistema de distribución de energía eléctrica comunidad Cardenal Miguel Obando - Matiguás	113,393.75	0.00	113,393.75	113,393.75	0.00
Ampliación del sistema de distribución de energía eléctrica comunidad Tomatoya - Jinotega	137,057.73	0.00	137,057.73	137,057.73	0.00
Construcción de Sistema de Distribución de Energía Eléctrica en Asentamiento Perfecto Gutiérrez - San Rafael del Sur	177,605.00	0.00	177,605.00	177,605.00	0.00
Construcción de sistema de distribución de energía eléctrica comunidad La Uva Sector 1 y 2 - San Lorenzo	565,413.20	0.00	565,413.20	565,413.20	0.00
Construcción de sistema de distribución de energía eléctrica comunidad El Trago - El Coral	253,855.80	0.00	253,855.80	253,855.80	0.00
Construcción de sistema de distribución de energía eléctrica comunidad El Bálsamo Sectores 1 y 2 - San Lorenzo	405,503.70	0.00	405,503.70	405,503.70	0.00
Construcción de sistema de distribución de energía eléctrica comunidad San Bartolo - Morrito	166,239.82	0.00	166,239.82	166,239.82	0.00
Construcción de sistema de distribución de energía eléctrica comunidad Sector 1 (La Subestación) - San Miguelito	138,937.97	0.00	138,937.97	138,937.97	0.00
Construcción de sistema de distribución de energía eléctrica comunidad Bajo de los Ramírez Sector 2 - Teustepe	177,936.75	0.00	177,936.75	177,936.75	0.00
Construcción de sistema de distribución de energía eléctrica comunidad Las Maravillas 1 Sector 2 - San Carlos	138,683.07	0.00	138,683.07	138,683.07	0.00
Construcción de sistema de distribución de energía eléctrica comunidad La Conga - San José de los Remates	128,549.84	0.00	128,549.84	128,549.84	0.00
Construcción del Sistema de Distribucion de Energía Eléctrica en Comunidad El Bosque- Municipio Quilali	15,760.24	0.00	15,760.24	15,760.24	0.00
Construcción del Sistema de Distribucion de Energía Eléctrica Comunidad El Recuerdo Sector 2- Municipio Santa María de Pantasma	133,144.46	0.00	133,144.46	133,144.46	0.00
Construcción del Sistema de Distribucion de Energía Eléctrica Comunidad Arenilla Sector 1- Municipio de La Concordia	139,061.99	0.00	139,061.99	139,061.99	0.00
Construcción del Sistema de Distribucion de Energía Eléctrica Comunidad Santa Barbara - Sector Los Higueros - Municipio Jalapa	191,091.66	0.00	191,091.66	191,091.66	0.00
Construcción del Sistema de Distribucion de Energía Eléctrica Comunidad San Jose de Ojoche - Barrio Nuevo No.3- Municipio San Juan de Río Coco	404,137.20	0.00	404,137.20	404,137.20	0.00
Construcción del Sistema de Distribucion de Energía Eléctrica Comunidad Las Carpas 2 Sector 2- Municipio de Rancho Grande	196,514.92	0.00	196,514.92	196,514.92	0.00
Construcción del Sistema de Distribucion de Energía Eléctrica en Comunidad Las Limas-Sector Melgara -Municipio de Palacagüina	11,961.78	0.00	11,961.78	11,961.78	0.00
Construcción del Sistema de Distribucion de Energía Eléctrica en Comunidad Cusmaji - San Ramón (El Socorro-Sector La Escuela) -Municipio de Palacagüina	30,758.86	0.00	30,758.86	30,758.86	0.00
Construcción del Sistema de Distribucion de Energía Eléctrica en Comunidad La Castilla sector 1- Municipio de El Turna - La Dalia	140,978.09	0.00	140,978.09	140,978.09	0.00
Construcción del Sistema de Distribucion de Energía Eléctrica Comunidad Las Nubes 1 Sector 2 - Municipio de Matagalpa	187,116.38	0.00	187,116.38	187,116.38	0.00
Construcción del Sistema de Distribucion de Energía Eléctrica Comunidad Los Cerrones 2, Sector 3- Municipio de Jinotega	125,007.86	0.00	125,007.86	125,007.86	0.00
Construcción del Sistema de Distribucion de Energía Eléctrica Comunidad El Mojón- Municipio La Trinidad	165,990.64	0.00	103,734.51	103,734.51	62,256.13
TRANSFERENCIA MUNICIPAL	5,041,151,917.00	0.00	5,041,151,917.00	5,041,151,917.00	0.00
Transferencia a las Municipalidades	5,041,151,917.00	0.00	5,041,151,917.00	5,041,151,917.00	0.00
INSTITUTO TECNOLÓGICO NACIONAL	53,128,671.00	53,128,671.00	0.00	53,128,671.00	0.00
Transferencia al Instituto Tecnológico Nacional (INTECNA)	53,128,671.00	53,128,671.00	0.00	53,128,671.00	0.00
SISTEMA NACIONAL DE PREVENCION, MITIGACION Y ATENCION DE DESASTR	37,421,314.00	37,421,314.00	0.00	37,421,314.00	0.00
Fondo Nacional de Desastres	36,275,000.00	36,275,000.00	0.00	36,275,000.00	0.00
Actualización del Plan Regional para la Reducción de los Desastres-2006-2016	542,966.00	542,966.00	0.00	542,966.00	0.00
Fortalecimiento de las capacidades técnicas del SINAPRED para la reduc. del riesgo de desastres en el país	603,348.00	603,348.00	0.00	603,348.00	0.00
COMISION NACIONAL DE DEMARCACIÓN Y TITULACIÓN	14,168,000.00	14,168,000.00	0.00	14,168,000.00	0.00
Demarcación y Titulación Indígena y Afrodescendiente	14,168,000.00	14,168,000.00	0.00	14,168,000.00	0.00
PROCURADURIA PARA LA DEFENSA DE LOS DERECHOS HUMANOS	52,592,421.00	50,867,079.50	0.00	50,867,079.50	1,725,341.50
Transferencia a la Procuraduría Para la Defensa de los Derechos Humanos	51,344,589.00	49,673,929.05	0.00	49,673,929.05	1,670,659.95
Mecanismo Nacional de Prevención contra la Tortura	1,247,832.00	1,193,150.45	0.00	1,193,150.45	54,681.55
TRANSFERENCIA A LAS ALCALDIAS Y COMUNIDADES INDIGENAS POR RECAI	10,683,184.97	10,683,184.12	0.00	10,683,184.12	0.85
Transferencia a las Alcaldías	7,326,919.60	7,326,918.75	0.00	7,326,918.75	0.85
Transferencia a las Comunidades Indígenas	3,356,265.37	3,356,265.37	0.00	3,356,265.37	0.00

FILTRADO POR :

PARAMETROS ESPECIALES: Mes Inicial (MM)=1 / Mes Final (MM)=12 / Programa Especifico=6

PRODUCCION 2016

SUBSISTEMA : SIEP
 APLICACION : SIEP
 ENTIDAD : DGP
 USUARIO : DGP027

Cuadro No. 20
PRODUCCION 2016
MINISTERIO DE HACIENDA Y CREDITO PUBLICO
PROGRAMAS ESPECIFICOS
ESTRATEGIA REDUCCION DE LA POBREZA (RECLASIFICACION ERCEP)

PAGINA: 58 de 60
 FECHA: 08/03/2017
 HORA: 01:51:19 PM
 REPORTE: PRPSIEP125A

ACTUALIZADO Y DEVENGADO (CORDOBAS)
DE: ENERO A: DICIEMBRE

INSTITUCION	PRESUPUESTO ACTUALIZADO	DEVENGADO			SALDO POR DEVENGAR
		CORRIENTE	CAPITAL	TOTAL	
ASIGNACIONES Y SUBVENCIONES					
COOPERATIVAS DE TRANSPORTE URBANO COLECTIVO DEL MUNICIPIO DE M	316,565,000.00	316,565,000.00	0.00	316,565,000.00	0.00
URECOTRACO	316,565,000.00	316,565,000.00	0.00	316,565,000.00	0.00
SUBSIDIO AL CONSUMO DE ENERGIA , AGUA Y TELEFONIA PARA JUBILADO	179,160,000.00	178,430,639.09	0.00	178,430,639.09	729,360.91
Subsidio al Consumo de Agua para Jubilados	49,771,107.74	49,771,107.74	0.00	49,771,107.74	0.00
Subsidio al Consumo de Energia para Jubilados	129,388,892.26	128,659,531.35	0.00	128,659,531.35	729,360.91
FONDO DE MANTENIMIENTO VIAL	1,419,713,581.19	1,417,576,929.59	792,458.70	1,418,369,388.29	1,344,192.90
Programa de Apoyo al Sector Transporte III	119,428,822.87	117,292,171.27	792,458.70	118,084,629.97	1,344,192.90
Red Vial Nacional Mantenible	1,029,392,100.34	1,029,392,100.34	0.00	1,029,392,100.34	0.00
Red Vial Municipal Mantenible	270,892,657.98	270,892,657.98	0.00	270,892,657.98	0.00
ORDENAMIENTO DE LA PROPIEDAD	285,870,040.00	234,087,174.83	15,566,517.82	249,653,692.65	36,216,347.35
Supervisión del mejoramiento de la oficina de catastro físico de INETER en Jinotega	65,826.00	0.00	0.00	0.00	65,826.00
Transferencia al Ordenamiento de la Propiedad	284,668,000.00	234,087,174.83	15,357,988.22	249,445,163.05	35,222,836.95
Mejoramiento de la oficina de catastro físico de INETER en Jinotega	907,254.00	0.00	0.00	0.00	907,254.00
Estudios y diseño de la construcción de la oficina de catastro físico de INETER en Ocotal, Nueva Segovia	120,890.90	0.00	120,890.90	120,890.90	0.00
Supervisión de la construcción de la oficina de catastro de INETER en Ocotal, Nueva Segovia	108,069.10	0.00	87,638.70	87,638.70	20,430.40
FONDO NACIONAL DE DESARROLLO FORESTAL	13,409,695.00	9,093,981.25	0.00	9,093,981.25	4,315,713.75
Transferencia al Fondo Nacional de Desarrollo Forestal	13,409,695.00	9,093,981.25	0.00	9,093,981.25	4,315,713.75
ALCALDIA DE NIQUINOHOMO	4,652,973.00	4,652,973.00	0.00	4,652,973.00	0.00
Alcaldía de Niquinohomo	4,652,973.00	4,652,973.00	0.00	4,652,973.00	0.00
FONDO DE DESARROLLO PESQUERO	10,044,081.00	8,479,341.90	839,000.00	9,318,341.90	725,739.10
Transferencia al Fondo de Desarrollo Pesquero	10,044,081.00	8,479,341.90	839,000.00	9,318,341.90	725,739.10
FONDO DE DESARROLLO MINERO	67,075,174.00	59,529,185.48	7,545,988.00	67,075,173.48	0.52
Transferencia al Fondo de Desarrollo Minero	67,075,174.00	59,529,185.48	7,545,988.00	67,075,173.48	0.52
INSTITUTO NICARAGÜENSE DE LA PESCA Y ACUICULTURA	20,421,700.00	0.00	0.00	0.00	20,421,700.00
Regulación del Sector Pesquero y Acuicola	2,161,031.00	0.00	0.00	0.00	2,161,031.00
Seguimiento, vigilancia y control de la actividad pesquera y acuicola	4,919,872.00	0.00	0.00	0.00	4,919,872.00
Desarrollo de la Acuicultura	2,870,042.00	0.00	0.00	0.00	2,870,042.00
Fomento al Desarrollo Pesquero y Acuicola	2,724,404.00	0.00	0.00	0.00	2,724,404.00
Promoción y organización del sector productivo pesquero y acuicola artesanal	3,167,265.00	0.00	0.00	0.00	3,167,265.00
Planificación, Investigación y Estadísticas de la actividad pesquera y acuicola	4,579,086.00	0.00	0.00	0.00	4,579,086.00
MOVIMIENTO INFANTIL LUIS ALFONSO VELASQUEZ FLORES	445,000.00	445,000.00	0.00	445,000.00	0.00
MOVIMIENTO INFANTIL LUIS ALFONSO VELASQUEZ FLORES	445,000.00	445,000.00	0.00	445,000.00	0.00
SUBSIDIO DE ENERGÍA EN ASENTAMIENTOS EN BARRIOS ECONÓMICAMENTE	216,175,000.00	211,746,467.99	0.00	211,746,467.99	4,428,532.01
Subsidio de Energia en Asentamientos en Barrios Económicamente Vulnerables	216,175,000.00	211,746,467.99	0.00	211,746,467.99	4,428,532.01
GOBIERNO TERRITORIAL INDIGENA DEL ALTO WANGKI Y BOCAY	8,000,000.00	4,800,000.00	3,200,000.00	8,000,000.00	0.00
Gobierno Territorial Indígena del Alto Wangki y Bocay	8,000,000.00	4,800,000.00	3,200,000.00	8,000,000.00	0.00
GOBIERNO TERRITORIAL AWALTARA LUHPIA NANI TASBAYA	2,200,000.00	1,320,000.00	880,000.00	2,200,000.00	0.00
Gobierno Territorial Awaltara Luhpia Nani Tasbaya	2,200,000.00	1,320,000.00	880,000.00	2,200,000.00	0.00
INSTITUTO NACIONAL TECNOLÓGICO (INATEC)	166,809,152.00	29,842,849.46	117,303,065.17	147,145,914.63	19,663,237.37
Rehabilitación del Instituto Regional de Occidente El Viejo, Chinandega	12,913,038.80	0.00	9,474,293.63	9,474,293.63	3,438,745.17
Rehabilitación del Instituto Politécnico de Boaco	2,130,851.93	0.00	1,704,749.79	1,704,749.79	426,102.14
Rehabilitación del Centro de Enseñanza Técnica Agropecuaria La Borgoña, Ticuantepe	755,591.75	0.00	606,468.66	606,468.66	149,123.09
Rehabilitación del Instituto Politécnico Bartolomé Colón, Puerto Cabezas, RACCN	0.00	0.00	0.00	0.00	0.00
Equipamiento del Instituto Politécnico Bartolomé Colón, Puerto Cabezas, RACCN	1,841,334.26	0.00	1,485,691.71	1,485,691.71	355,642.55
Construcción de bodega de artículos de limpieza en edificio No.1 del INTAE Juan de Dios Muñoz Reyes, León	0.00	0.00	0.00	0.00	0.00
Supervisión del Mejoramiento del instituto politécnico Onofre Martínez en Waspam, RACCN	0.00	0.00	0.00	0.00	0.00
Rehabilitación de la Escuela Nacional de Mecanización Agrícola, Chinandega	6,038,370.98	0.00	5,776,728.17	5,776,728.17	261,642.81
Rehabilitación del Centro de Enseñanza Técnica Agropecuaria Jalapa, Nueva Segovia	0.00	0.00	0.00	0.00	0.00

FILTRADO POR :

PARAMETROS ESPECIALES: Mes Inicial (MM)=1 / Mes Final (MM)=12 / Programa Especifico=6

PRODUCCION 2016

SUBSISTEMA : SIEP
 APLICACION : SIEP
 ENTIDAD : DGP
 USUARIO : DGP027

Cuadro No. 20
PRODUCCION 2016
MINISTERIO DE HACIENDA Y CREDITO PUBLICO
PROGRAMAS ESPECIFICOS
ESTRATEGIA REDUCCION DE LA POBREZA (RECLASIFICACION ERCEP)

PAGINA: 59 de 60
 FECHA: 08/03/2017
 HORA: 01:51:19 PM
 REPORTE: PRPSIEP125A

ACTUALIZADO Y DEVENGADO (CORDOBAS)
DE: ENERO A: DICIEMBRE

INSTITUCION	PRESUPUESTO ACTUALIZADO	DEVENGADO			SALDO POR DEVENGAR
		CORRIENTE	CAPITAL	TOTAL	
ASIGNACIONES Y SUBVENCIONES					
INSTITUTO NACIONAL TECNOLÓGICO (INATEC)					
Equipamiento del Centro de Enseñanza Técnica Agropecuaria La Borgoña, Ticuantepe	10,639,149.58	0.00	8,919,980.17	8,919,980.17	1,719,169.41
Equipamiento del Centro de Enseñanza Técnica Agropecuaria El Sauce, León	3,383,738.58	0.00	2,726,944.10	2,726,944.10	656,794.48
Construcción del edificio No.2 del INTAE Juan de Dios Muñoz Reyes, León	14,248,396.33	0.00	14,248,396.33	14,248,396.33	0.00
Rehabilitación del Instituto Politécnico de Masaya	461,920.77	0.00	295,206.94	295,206.94	166,713.83
Equipamiento del Centro de Enseñanza Técnica Agropecuaria Jalapa, Nueva Segovia	4,941,201.77	0.00	3,980,315.12	3,980,315.12	960,886.65
Supervisión del Reemplazo, ampliación del instituto técnico administración y economía Juan de Dios Muñoz Reyes, León	0.00	0.00	0.00	0.00	0.00
Fortalecimiento para el Desarrollo de Competencias para la Empleabilidad de Jóvenes de las Regiones Norte, Sur y Occidente de Nicaragua	19,657,991.00	10,559,348.61	6,176,526.00	16,735,874.61	2,922,116.39
Equipamiento del instituto politécnico Onofre Martínez en Waspam, RACCN	192,631.95	0.00	192,631.95	192,631.95	0.00
Equipamiento del Instituto Politécnico de Boaco	6,987,431.73	0.00	6,162,073.98	6,162,073.98	825,357.75
Equipamiento del Instituto Nacional Técnico de Administración y Economía de Estelí	1,484,732.80	0.00	1,198,712.00	1,198,712.00	286,020.80
Reemplazo de aulas del instituto politécnico Onofre Martínez en Waspam, RACCN	7,215,918.05	0.00	7,215,918.05	7,215,918.05	0.00
Construcción de corral para ganado en Instituto Técnico Agropecuario Marcos Homero Guatemala, Jinotega	5,861,956.19	0.00	5,861,956.19	5,861,956.19	0.00
Supervisión del Reemplazo del Instituto Técnico Agropecuario Marcos Homero Gutemala, Jinotega	103,950.00	0.00	103,950.00	103,950.00	0.00
Equipamiento del Instituto Técnico Agropecuario Marcos Homero Guatemala, Jinotega	1,509,147.48	0.00	1,443,235.74	1,443,235.74	65,911.74
Construcción de aulas en edificio No.1 del INTAE Juan de Dios Muñoz Reyes, León	0.00	0.00	0.00	0.00	0.00
Equipamiento del Instituto Politécnico de Masaya	7,157,122.63	0.00	6,505,095.21	6,505,095.21	652,027.42
Equipamiento de la Escuela Nacional de Mecanización Agrícola, Chinandega	17,686,156.92	0.00	15,514,039.47	15,514,039.47	2,172,117.45
Construcción de biblioteca en edificio No.1 del INTAE Juan de Dios Muñoz Reyes, León	0.00	0.00	0.00	0.00	0.00
Transferencia al Instituto Nacional Tecnológico (INATEC)	21,227,480.00	19,283,500.85	0.00	19,283,500.85	1,943,979.15
Rehabilitación del Instituto Nacional Técnico de Administración y Economía de Estelí	716,248.18	0.00	495,188.95	495,188.95	221,059.23
Equipamiento del Instituto Regional de Occidente El Viejo, Chinandega	17,227,891.97	0.00	15,223,625.36	15,223,625.36	2,004,266.61
Rehabilitación del Centro de Enseñanza Técnica Agropecuaria El Sauce, León	2,426,898.35	0.00	1,991,337.65	1,991,337.65	435,560.70
GOBIERNO TERRITORIAL RAMA - KRIOL	2,000,000.00	1,200,000.00	800,000.00	2,000,000.00	0.00
Gobierno Territorial Rama - Kriol	2,000,000.00	1,200,000.00	800,000.00	2,000,000.00	0.00
GOBIERNO TERRITORIAL WANKI MAYA RIO COCO ABAJO	1,500,000.00	675,000.00	600,000.00	1,275,000.00	225,000.00
Gobierno Territorial Wanki Maya Rio Coco Abajo	1,500,000.00	675,000.00	600,000.00	1,275,000.00	225,000.00
GOBIERNO TERRITORIAL SAUNI ARUNGKA (MATUMBAK)	1,700,000.00	1,020,000.00	680,000.00	1,700,000.00	0.00
Gobierno Territorial Sauni Arungka (Matumbak)	1,700,000.00	1,020,000.00	680,000.00	1,700,000.00	0.00
GOBIERNO TERRITORIAL TWAHKA	1,700,000.00	1,020,000.00	680,000.00	1,700,000.00	0.00
Gobierno Territorial Twahka	1,700,000.00	1,020,000.00	680,000.00	1,700,000.00	0.00
GOBIERNO TERRITORIAL WANGKI LI AUBRA	1,500,000.00	900,000.00	600,000.00	1,500,000.00	0.00
Gobierno Territorial Wangki Li Aubra	1,500,000.00	900,000.00	600,000.00	1,500,000.00	0.00
GOBIERNO TERRITORIAL PRINZU AUHYA UN	1,300,000.00	780,000.00	520,000.00	1,300,000.00	0.00
Gobierno Territorial Prinzu Auhya Un	1,300,000.00	780,000.00	520,000.00	1,300,000.00	0.00
GOBIERNO TERRITORIAL MAYANGNA SAUNI AS	2,000,000.00	1,200,000.00	800,000.00	2,000,000.00	0.00
Gobierno Territorial Mayangna Sauni As	2,000,000.00	1,200,000.00	800,000.00	2,000,000.00	0.00
FONDO PARA ADQUISICIÓN DE VIVIENDAS DE INTERÉS SOCIAL	2,541,798.22	0.00	0.00	0.00	2,541,798.22
Fondo para la Adquisición de Viviendas de Interés Social	2,541,798.22	0.00	0.00	0.00	2,541,798.22
GOBIERNO TERRITORIAL INDIGENA SAUNI BAS (SIKILTA)	1,300,000.00	780,000.00	520,000.00	1,300,000.00	0.00
Gobierno Territorial Indígena Sauni Bas (Sikilta)	1,300,000.00	780,000.00	520,000.00	1,300,000.00	0.00
GOBIERNO TERRITORIAL INDIGENA AMASAU (AWASTIGNI)	1,200,000.00	720,000.00	480,000.00	1,200,000.00	0.00
Gobierno Territorial Indígena Amasau (Awastigni)	1,200,000.00	720,000.00	480,000.00	1,200,000.00	0.00
GOBIERNO TERRITORIAL INDIGENA TWI-TASBA RAYA	1,300,000.00	0.00	0.00	0.00	1,300,000.00
Gobierno Territorial Indígena Twi-Tasba Raya	1,300,000.00	0.00	0.00	0.00	1,300,000.00
GOBIERNO TERRITORIAL INDIGENA LILAMNI	1,700,000.00	1,020,000.00	680,000.00	1,700,000.00	0.00
Gobierno Territorial Indígena Lilamni	1,700,000.00	1,020,000.00	680,000.00	1,700,000.00	0.00

FILTRADO POR :

PARAMETROS ESPECIALES: Mes Inicial (MM)=1 / Mes Final (MM)=12 / Programa Especifico=6

PRODUCCION 2016

SUBSISTEMA : SIEP
 APLICACION : SIEP
 ENTIDAD : DGP
 USUARIO : DGP027

Cuadro No. 20
PRODUCCION 2016
MINISTERIO DE HACIENDA Y CREDITO PUBLICO
PROGRAMAS ESPECIFICOS
ESTRATEGIA REDUCCION DE LA POBREZA (RECLASIFICACION ERCEP)

PAGINA: 60 de 60
 FECHA: 08/03/2017
 HORA: 01:51:19 PM
 REPORTE: PRPSIEP125A

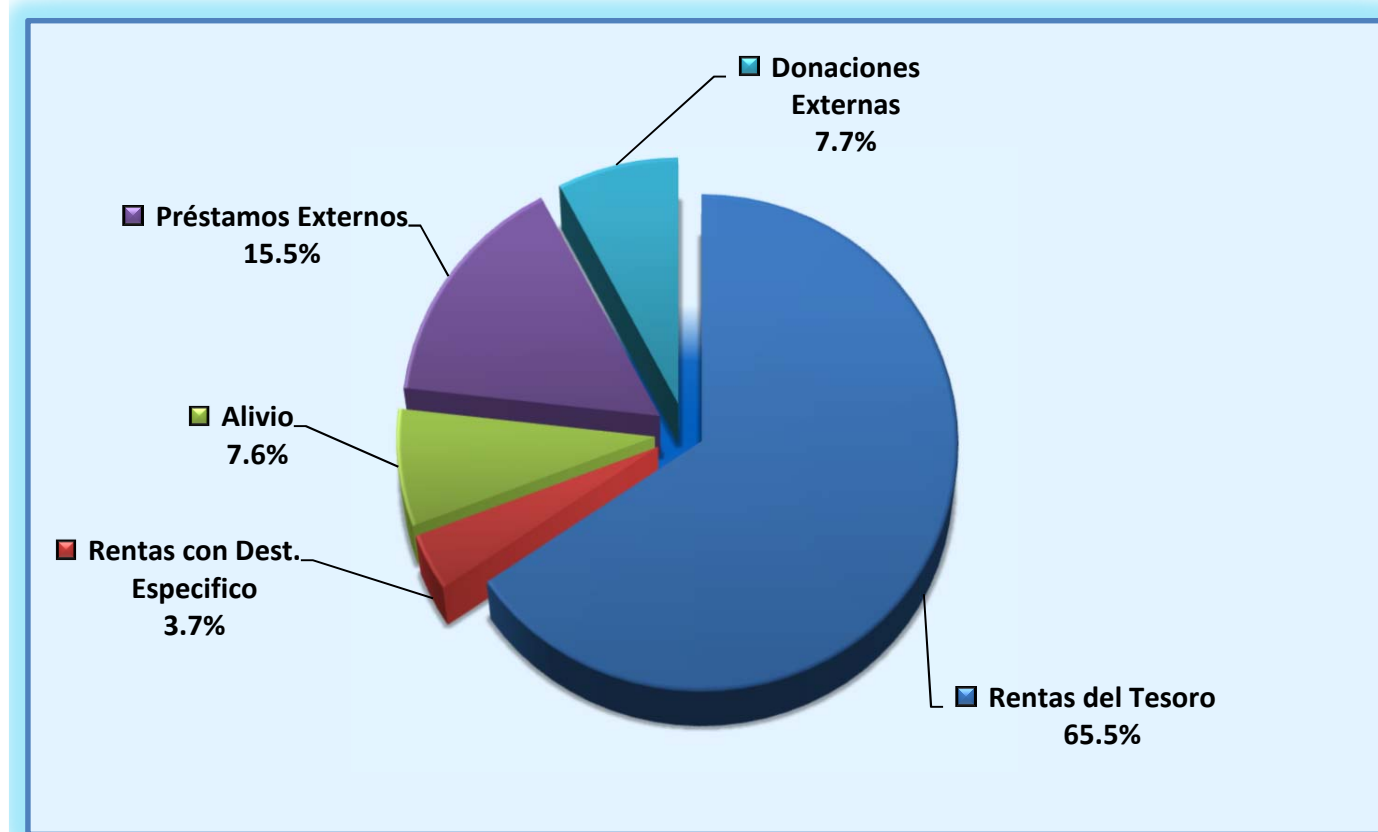
ACTUALIZADO Y DEVENGADO (CORDOBAS)
 DE: ENERO A: DICIEMBRE

INSTITUCION	PRESUPUESTO ACTUALIZADO	DEVENGADO			SALDO POR DEVENGAR
		CORRIENTE	CAPITAL	TOTAL	
ASIGNACIONES Y SUBVENCIONES					
GOBIERNO TERRITORIAL INDIGENA PRINZU AWALA	1,300,000.00	780,000.00	520,000.00	1,300,000.00	0.00
Gobierno Territorial Indígena Prinzú Awala	1,300,000.00	780,000.00	520,000.00	1,300,000.00	0.00
GOBIERNO TERRITORIAL INDIGENA CUENCA DE LAGUNA DE PERLAS	2,000,000.00	1,200,000.00	800,000.00	2,000,000.00	0.00
Gobierno Territorial Indígena Cuenca de Laguna de Perlas	2,000,000.00	1,200,000.00	800,000.00	2,000,000.00	0.00
GOBIERNO TERRITORIAL INDIGENA TAWIRA	1,300,000.00	780,000.00	520,000.00	1,300,000.00	0.00
Gobierno Territorial Indígena Tawira	1,300,000.00	780,000.00	520,000.00	1,300,000.00	0.00
GOBIERNO DE LA NACION SUMU MAYANGNA	2,700,000.00	1,620,000.00	1,080,000.00	2,700,000.00	0.00
Gobierno de la Nación Sumu Mayangna	2,700,000.00	1,620,000.00	1,080,000.00	2,700,000.00	0.00
EMPRESA NICARAGUENSE DE ELECTRICIDAD	89,345,600.00	78,828,318.05	0.00	78,828,318.05	10,517,281.95
Empresa Nicaragüense de Electricidad	89,345,600.00	78,828,318.05	0.00	78,828,318.05	10,517,281.95
FONDO DE PREINVERSIÓN	50,000,000.00	0.00	46,229,726.50	46,229,726.50	3,770,273.50
Estudio de factibilidad para el mejoramiento y ampliación del sistema de agua potable y alcantarillado sanitario de la ciudad de Tipitapa	12,000,518.00	0.00	10,888,130.70	10,888,130.70	1,112,387.30
Estudio de factibilidad para el mejoramiento y ampliación del sistema de agua potable y alcantarillado sanitario de la ciudad de León	21,372,187.00	0.00	19,714,403.21	19,714,403.21	1,657,783.79
Estudio de factibilidad y diseño para el mejoramiento del servicio de agua potable y saneamiento en la Isla de Ometepe, Rivas	8,233,754.00	0.00	8,233,752.22	8,233,752.22	1.78
Estudio de factibilidad para el mejoramiento y ampliación del sistema de alcantarillado de la ciudad de Jinotepe	4,667,136.00	0.00	3,667,035.37	3,667,035.37	1,000,100.63
Estudio de factibilidad y diseño para el mejoramiento del servicio de agua potable y saneamiento en la localidad de Waspam, RACCN	3,726,405.00	0.00	3,726,405.00	3,726,405.00	0.00
GOBIERNO TERRITORIAL INDIGENA Y AFRODESCENDIENTE KARATA	1,700,000.00	1,020,000.00	680,000.00	1,700,000.00	0.00
Gobierno Territorial Indígena y Afrodescendiente Karata	1,700,000.00	1,020,000.00	680,000.00	1,700,000.00	0.00
GOBIERNO TERRITORIAL INDIGENA TWI WAUPASA	1,300,000.00	780,000.00	520,000.00	1,300,000.00	0.00
Gobierno Territorial Indígena Twi Waupasa	1,300,000.00	780,000.00	520,000.00	1,300,000.00	0.00
GOBIERNO TERRITORIAL INDIGENA TASBA PRI MATRIZ INDIGENA	1,700,000.00	1,020,000.00	680,000.00	1,700,000.00	0.00
Gobierno Territorial Indígena Tasba Pri Matriz Indígena	1,700,000.00	1,020,000.00	680,000.00	1,700,000.00	0.00
GOBIERNO TERRITORIAL INDIGENA YAHBRA TWI	1,300,000.00	780,000.00	520,000.00	1,300,000.00	0.00
Gobierno Territorial Indígena Yahbra Twi	1,300,000.00	780,000.00	520,000.00	1,300,000.00	0.00
GOBIERNO TERRITORIAL TASBA PAUNI	1,000,000.00	492,650.00	400,000.00	892,650.00	107,350.00
Gobierno Territorial Tasba Pauni	1,000,000.00	492,650.00	400,000.00	892,650.00	107,350.00
INSTITUTO NACIONAL FORESTAL	100,293,267.94	86,160,942.89	2,640,000.00	88,800,942.89	11,492,325.05
Regulación y Manejo Sostenible de los Bosques	50,611,557.44	46,770,230.23	2,640,000.00	49,410,230.23	1,201,327.21
Mejoramiento Genético del Recursos Forestal	4,034,265.89	4,034,265.89	0.00	4,034,265.89	0.00
Reforestación y Protección de los Bosques	45,647,444.61	35,356,446.77	0.00	35,356,446.77	10,290,997.84
PROGRAMA USURA CERO	103,855,111.00	91,355,111.00	12,500,000.00	103,855,111.00	0.00
Programa Usura Cero	103,855,111.00	91,355,111.00	12,500,000.00	103,855,111.00	0.00
GOBIERNO COMUNAL CREOL-BLUEFIELDS	1,000,000.00	600,000.00	400,000.00	1,000,000.00	0.00
Gobierno Comunal Creol-Bluefields	1,000,000.00	600,000.00	400,000.00	1,000,000.00	0.00
GOBIERNO COMUNAL WANGKI AWALA KUPIA	700,000.00	420,000.00	280,000.00	700,000.00	0.00
Gobierno Comunal Wangki Awala Kupia	700,000.00	420,000.00	280,000.00	700,000.00	0.00
TOTAL GENERAL	43,853,520,068.22	25,931,434,305.48	16,766,785,822.34	42,698,220,127.82	1,155,299,940.40

Cuadro No. 21

Gobierno Central
Estrategia Reducción de la Pobreza
Por Fuente de Financiamiento
Ejecución Período 2016
Córdoba

Fuente	Gasto Corriente	Gasto de Capital	Total
Rentas del Tesoro 1/	20,514,615,955.22	7,857,161,655.47	28,371,777,610.69
Rentas con Destino Específico	1,558,889,072.38	33,376,559.12	1,592,265,631.50
Rentas del Tesoro / Alivio Banco Mundial	901,639,000.00	128,384,000.00	1,030,023,000.00
Rentas del Tesoro / Alivio BID	117,506,516.32	1,571,182,638.50	1,688,689,154.82
Rentas del Tesoro / Alivio Club de París	346,689,191.00		346,689,191.00
Rentas del Tesoro / Alivio BCIE	197,025,400.00		197,025,400.00
Rentas del Tesoro / Alivio OPEP	45,188,000.00		45,188,000.00
Rentas del Tesoro / Alivio FIDA	11,354,199.04		11,354,199.04
Préstamos Externos	1,349,698,551.08	5,362,792,690.84	6,712,491,241.92
Donaciones Externas	1,026,812,045.26	2,304,785,402.14	3,331,597,447.40
T o t a l	26,069,417,930.30	17,257,682,946.07	43,327,100,876.37



1/: Se incluye Gasto en Pobreza según Ley N° 898, por un monto de C\$628,880,748.55 Córdoba (Anexo Estadístico Cuadro No. 22)

SUBSISTEMA : SIEP
APLICACION : SIEP
ENTIDAD : DGP
USUARIO : DGP027

Cuadro No. 22
PRODUCCION 2016
MINISTERIO DE HACIENDA Y CREDITO PUBLICO
DETALLE DEL GASTO PARA PROGRAMAS DE COMBATE A LA POBREZA 2016,
LEY N° 898

PAGINA: 1 de 7
FECHA: 08/03/2017
HORA: 01:53:26 PM
REPORTE: PRPSIEP125J

ACTUALIZADO Y DEVENGADO (CORDOBAS)
DE: ENERO A: DICIEMBRE

INSTITUCION	PRESUPUESTO ACTUALIZADO	DEVENGADO			SALDO POR DEVENGAR
		CORRIENTE	CAPITAL	TOTAL	
MINISTERIO DE EDUCACIÓN	340,415,038.00	115,901,491.00	171,411,485.22	287,312,976.22	53,102,061.78
EDUCACIÓN PRIMARIA	170,066,836.00	0.00	119,411,387.21	119,411,387.21	50,655,448.79
Mejoramiento de aula multigrado en el centro escolar Chile N°3 en Waslala	41,249.00	0.00	0.00	0.00	41,249.00
Mejoramiento de aula multigrado en el centro escolar Jerusalén del Guayabo en El Tortuguero	837,571.00	0.00	0.00	0.00	837,571.00
Mejoramiento de aula multigrado en el centro escolar Los Laureles en Nueva Guinea	682,244.00	0.00	0.00	0.00	682,244.00
Mejoramiento de aula multigrado en el centro escolar Monte Cristo en Bluefields	775,017.00	0.00	0.00	0.00	775,017.00
Mejoramiento de aula multigrado en el centro escolar Nueva Luz en El Castillo	828,037.00	0.00	0.00	0.00	828,037.00
Mejoramiento del centro escolar San Francisco de Asís en Matiguás	1,400,000.00	0.00	409,116.02	409,116.02	990,883.98
Mejoramiento de aulas multigrado en el centro escolar El Corralito en Acoyapa	1,711,298.50	0.00	737,530.36	737,530.36	973,768.14
Mejoramiento de aulas multigrado en el preescolar El Pilón en El Sauce	1,524,751.18	0.00	891,726.20	891,726.20	633,024.98
Mejoramiento de aulas multigrado en el centro escolar Estrella de Belén en Rosita	1,930,052.53	0.00	1,811,175.27	1,811,175.27	118,877.26
Mejoramiento de aulas multigrado en el centro escolar Susún las Flores en Rosita	1,870,052.53	0.00	1,754,009.85	1,754,009.85	116,042.68
Mejoramiento de aulas multigrado en el centro escolar Santa Teresa en Rosita	2,130,052.53	0.00	1,833,490.94	1,833,490.94	296,561.59
Mejoramiento de aula multigrado en el centro escolar José Santos Dolmus en Siuna	102,588.00	0.00	0.00	0.00	102,588.00
Mejoramiento de aula multigrado en el centro escolar Miguel Larreynaga en Siuna	102,588.00	0.00	0.00	0.00	102,588.00
Mejoramiento de aula multigrado en el centro escolar 2 de Junio en Siuna	102,588.00	0.00	0.00	0.00	102,588.00
Mejoramiento de aula multigrado en el centro escolar El Islote en Buenos Aires	1,043,259.00	0.00	1,043,258.05	1,043,258.05	0.95
Mejoramiento de aula multigrado en el centro escolar Fray Antonio de Valdivieso en Waslala	576,249.00	0.00	0.00	0.00	576,249.00
Mejoramiento de aula multigrado en el centro escolar Guardabarranco en Paiwas	874,593.00	0.00	874,592.91	874,592.91	0.09
Mejoramiento de aula multigrado en el centro escolar La Pancorva en La Paz Centro	480,192.00	0.00	458,664.00	458,664.00	21,528.00
Mejoramiento del centro escolar El Yarge en Mozonte	1,400,000.00	0.00	715,078.77	715,078.77	684,921.23
Mejoramiento del centro escolar José Dimas González en El Tuma - La Dalia	1,400,000.00	0.00	409,116.02	409,116.02	990,883.98
Mejoramiento del centro escolar El Encanto en El Tuma - La Dalia	1,400,000.00	0.00	409,116.02	409,116.02	990,883.98
Mejoramiento del centro escolar San Manuel en La Libertad	1,400,000.00	0.00	416,863.69	416,863.69	983,136.31
Mejoramiento de aulas multigrado en el centro escolar Rafaela Herrera en Boaco	1,494,134.16	0.00	680,043.33	680,043.33	814,090.83
Mejoramiento de aulas multigrado en el centro escolar Jesús de la Buena Esperanza en Boaco	1,494,134.16	0.00	1,117,981.18	1,117,981.18	376,152.98
Mejoramiento de aulas multigrado en el centro escolar Florida 2 en Rosita	1,870,052.53	0.00	1,758,745.83	1,758,745.83	111,306.70
Mejoramiento de aulas multigrado en el centro escolar Ebenezer en Rosita	2,193,035.53	0.00	2,116,151.14	2,116,151.14	76,884.39
Mejoramiento de aula multigrado en el centro escolar Divino Niño en La Cruz de Rio Grande	315,747.00	0.00	0.00	0.00	315,747.00
Mejoramiento de aula multigrado en el centro escolar Jesús de la Buena Esperanza Sector N°2 en Siuna	637,588.00	0.00	0.00	0.00	637,588.00
Mejoramiento de aula multigrado en el centro escolar José de la Cruz Mena en Bluefields	775,017.00	0.00	0.00	0.00	775,017.00
Mejoramiento de aula multigrado en el centro escolar La Aldea en San Ramón	874,371.00	0.00	874,370.76	874,370.76	0.24
Dotación de Pupitres y Set de Mobiliario para Maestros	23,400,000.00	0.00	22,607,676.84	22,607,676.84	792,323.16
Mejoramiento del centro escolar Las Veguitas en El Tuma - La Dalia	1,400,000.00	0.00	409,116.02	409,116.02	990,883.98
Mejoramiento del centro escolar Santa Esther en El Rama	1,400,000.00	0.00	416,863.70	416,863.70	983,136.30
Mejoramiento de aulas multigrado en el centro escolar Joaquín Pasos en Boaco	1,594,134.16	0.00	1,126,513.82	1,126,513.82	467,620.34
Mejoramiento de aulas multigrado en el centro escolar El Chacalín en Rosita	2,130,052.53	0.00	1,722,340.91	1,722,340.91	407,711.62
Mejoramiento de aulas multigrado en el centro escolar Nueva América en Rosita	1,870,052.53	0.00	1,766,430.81	1,766,430.81	103,621.72
Mejoramiento de aulas multigrado en el centro escolar San Francisco en Rosita	1,870,052.53	0.00	1,752,196.57	1,752,196.57	117,855.96
Mejoramiento de aulas multigrado en el centro escolar Coliwas en Rosita	2,130,052.53	0.00	1,719,135.91	1,719,135.91	410,916.62
Mejoramiento de aulas multigrado en el centro escolar San Miguel en Rosita	1,870,052.53	0.00	1,769,051.55	1,769,051.55	101,000.98
Mejoramiento de aulas multigrado en el centro escolar Jardín Infantil en Rosita	2,130,052.53	0.00	1,700,153.28	1,700,153.28	429,899.25
Mejoramiento de aulas multigrado en el centro escolar Ríos de Agua Viva en Rosita	2,130,052.53	0.00	933,270.15	933,270.15	1,196,782.38
Mejoramiento de aulas multigrado en el centro escolar Getsemaní en Rosita	1,880,052.53	0.00	1,760,734.84	1,760,734.84	119,317.69
Mejoramiento de aula multigrados en el centro escolar Agradecimiento de Dios en Rosita	147,244.00	0.00	0.00	0.00	147,244.00
Mejoramiento de aula multigrado en el centro escolar Cenicera Sur en el Sauce	493,728.00	0.00	471,027.60	471,027.60	22,700.40
Mejoramiento de aula multigrado en el centro escolar El Aguacate en La Cruz de Rio Grande	315,747.00	0.00	0.00	0.00	315,747.00
Mejoramiento de aula multigrados en el centro escolar Flor de Pino N°3 en Waslala	576,249.00	0.00	0.00	0.00	576,249.00
Mejoramiento de aula multigrado en el centro escolar Héroes y Mártires Casas Viejas en Jalapa	563,612.00	0.00	534,647.72	534,647.72	28,964.28
Mejoramiento del Centro Escolar Santa Teresita en Managua	6,931,744.41	0.00	6,931,744.41	6,931,744.41	0.00
Mejoramiento del centro escolar La Pita del Jobo en Wivilí de Nueva Segovia	1,400,000.00	0.00	709,940.42	709,940.42	690,059.58
Mejoramiento del centro escolar Monseñor Carlos Santi en Rancho Grande	1,400,000.00	0.00	409,116.02	409,116.02	990,883.98

FILTRADO POR :

PARAMETROS ESPECIALES: Mes Inicial (MM)=1 / Mes Final (MM)=12 / Programa Especifico=7

PRODUCCION 2016

SUBSISTEMA : SIEP
APLICACION : SIEP
ENTIDAD : DGP
USUARIO : DGP027

Cuadro No. 22
PRODUCCION 2016
MINISTERIO DE HACIENDA Y CREDITO PUBLICO
DETALLE DEL GASTO PARA PROGRAMAS DE COMBATE A LA POBREZA 2016,
LEY N° 898

PAGINA: 2 de 7
FECHA: 08/03/2017
HORA: 01:53:26 PM
REPORTE: PRPSIEP125J

ACTUALIZADO Y DEVENGADO (CORDOBAS)
DE: ENERO A: DICIEMBRE

INSTITUCION	PRESUPUESTO ACTUALIZADO	DEVENGADO			SALDO POR DEVENGAR
		CORRIENTE	CAPITAL	TOTAL	
MINISTERIO DE EDUCACIÓN					
EDUCACIÓN PRIMARIA					
Mejoramiento del centro escolar El Hular en El Tuma - La Dalia	1,400,000.00	0.00	409,116.02	409,116.02	990,883.98
Mejoramiento de aulas multigrado en el centro escolar Orlando Pineda en Boaco	1,594,134.16	0.00	1,058,848.02	1,058,848.02	535,286.14
Mejoramiento de aulas multigrado en el centro escolar Cristóbal Avilés en Camoapa	1,656,453.05	0.00	1,024,576.87	1,024,576.87	631,876.18
Mejoramiento de aulas multigrado en el centro escolar Pablo Antonio Cuadra en Rancho Grande	1,690,613.45	0.00	783,750.89	783,750.89	906,862.56
Mejoramiento de aulas multigrado en el centro escolar Santa Fé en Rosita	2,130,052.53	0.00	1,777,037.22	1,777,037.22	353,015.31
Mejoramiento de aulas multigrado en el centro escolar Banazuna en Rosita	1,880,052.53	0.00	1,796,465.66	1,796,465.66	83,586.87
Mejoramiento de aulas multigrado en el centro escolar Buenos Aires en Rosita	1,952,187.53	0.00	1,758,970.15	1,758,970.15	193,217.38
Mejoramiento de aulas multigrado en el centro escolar Santa Rita 2 en Rosita	1,870,052.53	0.00	1,754,009.82	1,754,009.82	116,042.71
Mejoramiento de aulas multigrado en el centro escolar Minesota en Rosita	1,880,052.53	0.00	1,778,496.01	1,778,496.01	101,556.52
Mejoramiento de aula multigrado en el centro escolar La Buena Esperanza en El Rama	682,244.00	0.00	510,416.08	510,416.08	171,827.92
Mejoramiento de aula multigrados en el centro escolar Arenas Blancas N°2 en Waslala	41,249.00	0.00	0.00	0.00	41,249.00
Mejoramiento del centro escolar El Moradón en Wiwili de Nueva Segovia	1,400,000.00	0.00	709,940.42	709,940.42	690,059.58
Mejoramiento del centro escolar Peñas Blancas en El Cuá	681,900.00	0.00	409,116.02	409,116.02	272,783.98
Mejoramiento del centro escolar San José en Matiguás	1,308,294.00	0.00	409,116.02	409,116.02	899,177.98
Mejoramiento del centro escolar La Esperanza en El Tuma - La Dalia	1,400,000.00	0.00	409,116.03	409,116.03	990,883.97
Mejoramiento de aulas multigrado en el centro escolar La Quebradita en Granada	1,471,352.20	0.00	680,043.34	680,043.34	791,308.86
Mejoramiento de aulas multigrado en el centro escolar La Esperanza en Rancho Grande	1,790,613.45	0.00	833,750.90	833,750.90	956,862.55
Mejoramiento de aulas multigrado en el centro escolar Unawasito Central 1 en Rosita	2,800,738.53	0.00	2,589,084.73	2,589,084.73	211,653.80
Mejoramiento de aulas multigrado en el centro escolar Waspado Kukalaya #1 en Rosita	2,130,052.53	0.00	1,695,515.33	1,695,515.33	434,537.20
Mejoramiento de aulas multigrado en el centro escolar Benjamín Llinder en Rosita	0.00	0.00	0.00	0.00	0.00
Mejoramiento de aula multigrado en el centro escolar Andrés Castro en Masaya	773,053.00	0.00	773,052.39	773,052.39	0.61
Mejoramiento de aula multigrado en el centro escolar El Manantial Parroquia en Waslala	41,249.00	0.00	0.00	0.00	41,249.00
Mejoramiento de aula multigrado en el centro escolar Miguel Obando y Bravo en Waslala	576,244.00	0.00	0.00	0.00	576,244.00
Mejoramiento de aula multigrado en el centro escolar Cristobal Colón en Granada	791,261.00	0.00	791,260.74	791,260.74	0.26
Mejoramiento de aulas multigrado en el centro escolar San Jorge en La Conquista	14,385.19	0.00	0.00	0.00	14,385.19
Mejoramiento de aulas multigrado en el centro escolar Salomón Ibarra Mayorga en El Coral	1,653,607.84	0.00	1,306,496.92	1,306,496.92	347,110.92
Mejoramiento de aulas multigrado en el centro escolar Camilo Ortega en Rancho Grande	1,790,613.45	0.00	1,034,465.56	1,034,465.56	756,147.89
Mejoramiento de aulas multigrado en el centro escolar Cerro Grande en Rancho Grande	1,790,613.45	0.00	833,750.90	833,750.90	956,862.55
Mejoramiento de aulas multigrado en el centro escolar Jardín del Edén en Rosita	2,130,052.53	0.00	1,737,838.13	1,737,838.13	392,214.40
Mejoramiento de aulas multigrado en el centro escolar Tercio Pelo en Rosita	1,870,052.53	0.00	1,780,412.92	1,780,412.92	89,639.61
Mejoramiento de aulas multigrado en el centro escolar Santa Lucía N° 2 en Rosita	2,130,052.53	0.00	1,765,488.07	1,765,488.07	364,564.46
Mejoramiento de aula multigrados en el centro escolar Angosturas Iyas Sector N°1 en Waslala	41,249.00	0.00	0.00	0.00	41,249.00
Mejoramiento de aula multigrados en el centro escolar Arlen Siu en Rancho Grande	879,700.00	0.00	879,699.43	879,699.43	0.57
Mejoramiento de aula multigrado en el centro escolar Cerro Grande en San Ramón	875,607.00	0.00	875,606.71	875,606.71	0.29
Mejoramiento de aula multigrado en el centro escolar El Naranjo en El Tortuguero	325,826.59	0.00	0.00	0.00	325,826.59
Mejoramiento de aula multigrado en el centro escolar Gabriela Mistral en Waslala	576,249.00	0.00	0.00	0.00	576,249.00
Mejoramiento de aula multigrado en el centro escolar Las Carmencitas en Bluefields	775,017.00	0.00	0.00	0.00	775,017.00
Mejoramiento de aula multigrado en el centro escolar Lisandro Meza en El Castillo	828,037.00	0.00	0.00	0.00	828,037.00
Mejoramiento de aulas multigrado en el centro escolar Emmanuel Mongalo en Camoapa	1,656,453.05	0.00	982,640.93	982,640.93	673,812.12
Mejoramiento de aulas multigrado en el centro escolar Panales N°1 en El Sauce	1,624,751.18	0.00	971,726.21	971,726.21	653,024.97
Mejoramiento de aulas multigrado en el centro escolar Los Pinos en Rancho Grande	1,690,613.45	0.00	1,352,615.56	1,352,615.56	337,997.89
Mejoramiento de aulas multigrado en el centro escolar El Cascal en Rosita	2,030,052.53	0.00	1,747,969.73	1,747,969.73	282,082.80
Mejoramiento de aulas multigrado en el centro escolar El Jardín en Rosita	1,880,052.53	0.00	1,770,176.73	1,770,176.73	109,875.80
Mejoramiento de aula multigrado en el centro escolar Puertas del Cielo en Siuna	102,588.00	0.00	0.00	0.00	102,588.00
Mejoramiento de aula multigrado en el centro Escolar Salomón Ibarra en El Rama	682,244.00	0.00	511,176.29	511,176.29	171,067.71
Mejoramiento de aula multigrado en el centro escolar Caño La Cruz en Waslala	41,249.00	0.00	0.00	0.00	41,249.00
Mejoramiento de aula multigrado en el centro escolar Diriangén en Rancho Grande	572,146.00	0.00	572,145.01	572,145.01	0.99
Mejoramiento de aula multigrado en el centro escolar La Esperanza en Rosita	682,244.00	0.00	0.00	0.00	682,244.00
Mejoramiento de aula multigrado en el centro escolar La Reforma en El Tortuguero	837,571.00	0.00	0.00	0.00	837,571.00

FILTRADO POR :

PARAMETROS ESPECIALES: Mes Inicial (MM)=1 / Mes Final (MM)=12 / Programa Especifico=7

PRODUCCION 2016

SUBSISTEMA : SIEP
APLICACION : SIEP
ENTIDAD : DGP
USUARIO : DGP027

Cuadro No. 22
PRODUCCION 2016
MINISTERIO DE HACIENDA Y CREDITO PUBLICO
DETALLE DEL GASTO PARA PROGRAMAS DE COMBATE A LA POBREZA 2016,
LEY N° 898

PAGINA: 3 de 7
FECHA: 08/03/2017
HORA: 01:53:26 PM
REPORTE: PRPSIEP125J

ACTUALIZADO Y DEVENGADO (CORDOBAS)
DE: ENERO A: DICIEMBRE

INSTITUCION	PRESUPUESTO ACTUALIZADO	DEVENGADO			SALDO POR DEVENGAR
		CORRIENTE	CAPITAL	TOTAL	
MINISTERIO DE EDUCACIÓN					
EDUCACIÓN PRIMARIA					
Mejoramiento de aula multigrado en el centro escolar Lirios del Valle en Waslala	576,249.00	0.00	0.00	0.00	576,249.00
Mejoramiento del centro escolar Chachagua en Murra	1,400,000.00	0.00	635,888.15	635,888.15	764,111.85
Mejoramiento del centro escolar El Moradón en Murra	0.00	0.00	0.00	0.00	0.00
Mejoramiento del centro escolar René Castrillo Masís en El Cuá	681,900.00	0.00	409,116.02	409,116.02	272,783.98
Mejoramiento del centro escolar Samaria en El Ayote	1,400,000.00	0.00	416,863.69	416,863.69	983,136.31
Mejoramiento del centro escolar Antonio Mairena en El Ayote	1,400,000.00	0.00	416,863.69	416,863.69	983,136.31
Mejoramiento de aulas multigrado en el centro escolar José Dolores Estrada en Santa Lucia	1,525,715.49	0.00	1,150,854.03	1,150,854.03	374,861.46
Mejoramiento de aulas multigrado en el centro escolar San Isidro en Rosita	1,870,052.53	0.00	1,755,033.97	1,755,033.97	115,018.56
Mejoramiento de aulas multigrado en el centro escolar Nuevo Amanecer en Rosita	2,030,052.53	0.00	1,833,630.11	1,833,630.11	196,422.42
Mejoramiento de aulas multigrado en el centro escolar El Milagro en Rosita	2,130,052.53	0.00	1,709,202.59	1,709,202.59	420,849.94
Mejoramiento de aulas multigrado en el centro escolar Kukalaya 2 en Rosita	2,130,052.53	0.00	1,747,768.83	1,747,768.83	382,283.70
Mejoramiento de aulas multigrado en el centro escolar Nuevo Progreso en Rosita	1,870,052.53	0.00	1,766,264.05	1,766,264.05	103,788.48
Mejoramiento de aulas multigrado en el centro escolar Sendero de Luz en Rosita	2,130,052.53	0.00	1,735,078.99	1,735,078.99	394,973.54
Mejoramiento de aula multigrado en el centro escolar Izarid Taleno en Muelle de los Bueyes	574,675.00	0.00	0.00	0.00	574,675.00
Mejoramiento de aula multigrado en el centro escolar La Unión en La Cruz de Río Grande	850,747.00	0.00	0.00	0.00	850,747.00
Mejoramiento de aula multigrado en el centro escolar La Unión en Bluefields	775,017.00	0.00	0.00	0.00	775,017.00
Mejoramiento del centro escolar Linda Vista de Palo Prieto en Wiwilí de Nueva Segovia	1,400,000.00	0.00	709,940.42	709,940.42	690,059.58
EDUCACIÓN SECUNDARIA	54,446,711.00	0.00	52,000,098.01	52,000,098.01	2,446,612.99
Mejoramiento del instituto nacional de occidente en León	23,263,385.00	0.00	23,164,845.65	23,164,845.65	98,539.35
Mejoramiento del instituto Benjamín Zeledón en Potosí	14,003,984.00	0.00	14,003,983.71	14,003,983.71	0.29
Mejoramiento del instituto nacional de Bella Cruz (15 de Julio) en Ciudad Sandino	17,179,342.00	0.00	14,831,268.65	14,831,268.65	2,348,073.35
EDUCACIÓN PREESCOLAR	115,901,491.00	115,901,491.00	0.00	115,901,491.00	0.00
Seguridad Alimentaria y Nutricional Educación Inicial (PREESCOLAR)	115,901,491.00	115,901,491.00	0.00	115,901,491.00	0.00
MINISTERIO DE TRANSPORTE E INFRAESTRUCTURA					
CONSTRUCCIÓN DE CARRETERAS	47,257,107.00	0.00	47,180,993.40	47,180,993.40	76,113.60
Mejoramiento de la carretera Rancho Rojo - La Calamidad	1,190,038.60	0.00	1,190,038.52	1,190,038.52	0.08
Factibilidad y diseño para el mejoramiento del camino empalme Masigüe-La Embajada-Río Quisaura-Villa Siquia	7,953,515.00	0.00	7,953,514.92	7,953,514.92	0.08
Estudio de factibilidad y diseño para el mejoramiento del camino Comalapa-Cuapa	2,788,390.00	0.00	2,788,389.48	2,788,389.48	0.52
Supervisión para el mejoramiento de la carretera Rancho Rojo - La Calamidad	501,737.48	0.00	501,737.48	501,737.48	0.00
Mejoramiento del camino El Rama - Empalme Kukra Hill - Laguna de Perlas, Tramo I: Est. 339+275 - Est. 312+985	0.50	0.00	0.00	0.00	0.50
Estudio de factibilidad y diseño para el mejoramiento del camino El Comején - Waslala	3,409,660.00	0.00	3,378,941.50	3,378,941.50	30,718.50
Estudio de factibilidad y diseño para el mejoramiento del camino Macuelizo - Santa María en el departamento de Nueva Segovia	4,457,363.00	0.00	4,456,138.79	4,456,138.79	1,224.21
Estudio de factibilidad y diseño para el mejoramiento del camino La Esperanza - Wapí	11,010,852.00	0.00	11,010,852.00	11,010,852.00	0.00
Mejoramiento del camino Empalme Terrabona - Terrabona	1,500,000.00	0.00	1,500,000.00	1,500,000.00	0.00
Supervisión para el mejoramiento del camino El Rama - Empalme Kukra Hill - Laguna de Perlas	333,487.00	0.00	333,486.95	333,486.95	0.05
Estudio de factibilidad y diseño para el mejoramiento del camino Wapí-El Tortuguero	4,251,064.00	0.00	4,211,776.90	4,211,776.90	39,287.10
Mejoramiento del camino El Rama - Empalme Kukra Hill - Laguna de Perlas, Tramo II: Est. 312+985 - Est. 286+695	0.50	0.00	0.00	0.00	0.50
Estudio de factibilidad y diseño para el mejoramiento del camino Estelí-El Aceituno-El Sauce	8,047,468.00	0.00	8,047,467.34	8,047,467.34	0.66
Administración del proyecto mejoramiento de la carretera Rancho Rojo - La Calamidad	1,813,530.92	0.00	1,808,649.52	1,808,649.52	4,881.40
Mejoramiento del camino El Rama - Empalme Kukra Hill - Laguna de Perlas	0.00	0.00	0.00	0.00	0.00
CONSERVACIÓN DE LA RED VIAL	9,505,860.00	0.00	9,505,860.00	9,505,860.00	0.00
Estabilización de talud est.206+500 en Empalme Wana Wana	9,505,860.00	0.00	9,505,860.00	9,505,860.00	0.00
ASIGNACIONES Y SUBVENCIONES	291,573,995.00	22,082,133.82	262,798,785.11	284,880,918.93	6,693,076.07

FILTRADO POR :

PARAMETROS ESPECIALES: Mes Inicial (MM)=1 / Mes Final (MM)=12 / Programa Especifico=7

PRODUCCION 2016

SUBSISTEMA : SIEP
 APLICACION : SIEP
 ENTIDAD : DGP
 USUARIO : DGP027

Cuadro No. 22
PRODUCCION 2016
MINISTERIO DE HACIENDA Y CREDITO PUBLICO
DETALLE DEL GASTO PARA PROGRAMAS DE COMBATE A LA POBREZA 2016,
LEY N° 898

PAGINA: 4 de 7
 FECHA: 08/03/2017
 HORA: 01:53:26 PM
 REPORTE: PRPSIEP125J

ACTUALIZADO Y DEVENGADO (CORDOBAS)
DE: ENERO A: DICIEMBRE

INSTITUCION	PRESUPUESTO ACTUALIZADO	DEVENGADO			SALDO POR DEVENGAR
		CORRIENTE	CAPITAL	TOTAL	
ASIGNACIONES Y SUBVENCIONES					
FONDO DE INVERSIÓN SOCIAL DE EMERGENCIA	9,282,884.00	2,865,022.82	4,724,785.11	7,589,807.93	1,693,076.07
Inversión en Infraestructura Social, Energía Eléctrica Consumidor	4,338,885.00	2,865,022.82	0.00	2,865,022.82	1,473,862.18
Reemplazo del mercado de Ciudad Sandino	4,943,999.00	0.00	4,724,785.11	4,724,785.11	219,213.89
EMPRESA NICARAGÜENSE DE ACUEDUCTOS Y ALCANTARILLADOS SANITAF	14,748,000.00	0.00	14,748,000.00	14,748,000.00	0.00
Construcción de pozos en el Municipio de San Carlos	1,978,000.00	0.00	1,978,000.00	1,978,000.00	0.00
Unidad ejecutora del proyecto de mejoramiento del sistema de tratamiento de aguas residuales de Managua	970,000.00	0.00	970,000.00	970,000.00	0.00
Equipamiento de pozos en el Municipio de Jinotega	1,080,000.00	0.00	1,080,000.00	1,080,000.00	0.00
Construcción de pozos en el Municipio de Villa Sandino	1,978,000.00	0.00	1,978,000.00	1,978,000.00	0.00
Construcción de pozos en el Municipio de Jinotega	1,804,000.00	0.00	1,804,000.00	1,804,000.00	0.00
Equipamiento de pozos en el Municipio de San Carlos	1,200,000.00	0.00	1,200,000.00	1,200,000.00	0.00
Construcción de pozos en el Municipio de Buenos Aires	948,000.00	0.00	948,000.00	948,000.00	0.00
Equipamiento de pozos en el Municipio de Buenos Aires	1,080,000.00	0.00	1,080,000.00	1,080,000.00	0.00
Equipamiento de pozos en el Municipio de Villa Sandino	1,200,000.00	0.00	1,200,000.00	1,200,000.00	0.00
Construcción de pozos en el Municipio de Sébaco	1,430,000.00	0.00	1,430,000.00	1,430,000.00	0.00
Equipamiento de pozos en el Municipio de Sebaco	1,080,000.00	0.00	1,080,000.00	1,080,000.00	0.00
INSTITUTO DE LA VIVIENDA URBANA Y RURAL	235,826,000.00	0.00	230,826,000.00	230,826,000.00	5,000,000.00
Construcción de viviendas en Urbanización Buena Esperanza, La Concepción, Masaya	5,723,940.00	0.00	5,723,940.00	5,723,940.00	0.00
Construcción de viviendas en Estelí	4,121,237.00	0.00	4,121,237.00	4,121,237.00	0.00
Construcción de viviendas en el casco urbano de Jinotega sector 02, Jinotega	3,577,462.00	0.00	3,577,462.00	3,577,462.00	0.00
Construcción de viviendas en San Juan de Limay, Estelí	1,375,950.00	0.00	1,375,950.00	1,375,950.00	0.00
Construcción de viviendas en Belén, Rivas	175,600.00	0.00	175,600.00	175,600.00	0.00
Construcción de viviendas en Managua, sector 02, Managua	245,900.00	0.00	245,900.00	245,900.00	0.00
Construcción de Viviendas en Urbanización Villa Sol, sector 10, Managua, Managua	585,350.00	0.00	585,350.00	585,350.00	0.00
Construcción de viviendas en Batahola Norte y Sur, Managua	439,000.00	0.00	439,000.00	439,000.00	0.00
Construcción de viviendas en Urbanización Villa Milagro, sector 06, Managua	286,197.00	0.00	286,197.00	286,197.00	0.00
Construcción de viviendas en Urbanización Villa Casteleón, sector 02, León	57,240.00	0.00	57,240.00	57,240.00	0.00
Construcción de viviendas en San Fernando, Nueva Segovia	695,215.00	0.00	695,215.00	695,215.00	0.00
Construcción de viviendas en Urbanización San Andrés, sector 09, Ciudad Sandino, Managua	174,300.00	0.00	174,300.00	174,300.00	0.00
Construcción de viviendas en Urbanización Praderas de Sandino, Ciudad Sandino, Managua	58,314.20	0.00	58,314.20	58,314.20	0.00
Construcción de viviendas en Urbanización Ciudad El Doral, sector 19, Mateare, Managua	6,834,125.60	0.00	6,834,125.60	6,834,125.60	0.00
Construcción de viviendas en las Comunidades Indígenas Rama Kay, Laguna de Perlas y Awaltara, RACCS	1,717,182.00	0.00	1,717,182.00	1,717,182.00	0.00
Construcción de viviendas en Urbanización El Pueblo Presidente, sector 07, Quezalguaque, León	2,860,000.00	0.00	2,860,000.00	2,860,000.00	0.00
Construcción de viviendas en el casco urbano de Jinotega, sector 03, Jinotega	3,577,462.00	0.00	3,577,462.00	3,577,462.00	0.00
Construcción de viviendas en Urbanización Hugo Rafael Chávez Frías, Mozonte, Nueva Segovia	1,788,731.00	0.00	1,788,731.00	1,788,731.00	0.00
Construcción de viviendas en el casco urbano de Estelí	4,112,787.00	0.00	4,112,787.00	4,112,787.00	0.00
Construcción de viviendas en Urbanización Bendición de Dios, Nueva Guinea, RACCS	292,700.00	0.00	292,700.00	292,700.00	0.00
Construcción de viviendas en La Subasta, Managua	351,200.00	0.00	351,200.00	351,200.00	0.00
Construcción de viviendas en San Ramón, Matagalpa	731,700.00	0.00	731,700.00	731,700.00	0.00
Construcción de viviendas en Urbanización Praderas del Mombacho, Granada, Granada	171,718.00	0.00	171,718.00	171,718.00	0.00
Construcción de viviendas en Urbanización Ciudad El Doral, sector 09, Mateare, Managua	2,346,815.00	0.00	2,346,815.00	2,346,815.00	0.00
Construcción de viviendas en San Rafael del Sur, sector 02, Managua	228,958.00	0.00	228,958.00	228,958.00	0.00
Construcción de Viviendas en Urbanización Villa Sol, sector 06, Managua, Managua	171,718.00	0.00	171,718.00	171,718.00	0.00
Construcción de viviendas en Las Mercedes Distrito 6, Managua	315,022.00	0.00	315,022.00	315,022.00	0.00
Construcción de viviendas en Urbanización San Francisco, sector 06, Ciudad Sandino, Managua	116,628.40	0.00	116,628.40	116,628.40	0.00
Construcción de viviendas en Urbanización San Andrés, sector 12, Ciudad Sandino, Managua	5,697,959.50	0.00	5,697,959.50	5,697,959.50	0.00
Construccion de viviendas en Barrio Gracias a Dios, La Concepción, Masaya	2,489,915.00	0.00	2,489,915.00	2,489,915.00	0.00
Construcción de viviendas en las comunidades de Molino Norte, La Perla, Nuestra Tierra, Bijague Sur, Mesas Sur, Agua Fría y Siare Alemania, en Matagalpa	5,723,940.00	0.00	5,723,940.00	5,723,940.00	0.00
Construcción de viviendas en Somotillo, sector 02, Chinandega	2,146,477.00	0.00	2,146,477.00	2,146,477.00	0.00
Construcción de viviendas en el casco urbano de Granada, sector 02, Granada	228,958.00	0.00	228,958.00	228,958.00	0.00

FILTRADO POR :

PARAMETROS ESPECIALES: Mes Inicial (MM)=1 / Mes Final (MM)=12 / Programa Especifico=7

PRODUCCION 2016

SUBSISTEMA : SIEP
APLICACION : SIEP
ENTIDAD : DGP
USUARIO : DGP027

Cuadro No. 22
PRODUCCION 2016
MINISTERIO DE HACIENDA Y CREDITO PUBLICO
DETALLE DEL GASTO PARA PROGRAMAS DE COMBATE A LA POBREZA 2016,
LEY N° 898

PAGINA: 5 de 7
FECHA: 08/03/2017
HORA: 01:53:26 PM
REPORTE: PRPSIEP125J

ACTUALIZADO Y DEVENGADO (CORDOBAS)
DE: ENERO A: DICIEMBRE

INSTITUCION	PRESUPUESTO ACTUALIZADO	DEVENGADO			SALDO POR DEVENGAR
		CORRIENTE	CAPITAL	TOTAL	
ASIGNACIONES Y SUBVENCIONES					
INSTITUTO DE LA VIVIENDA URBANA Y RURAL					
Construcción de viviendas en el Barrio Cama y Desayuno en San Juan de Nicaragua, Río San Juan	1,129,720.00	0.00	1,129,720.00	1,129,720.00	0.00
Construcción de viviendas en Urbanización Valle Verde, Managua	234,200.00	0.00	234,200.00	234,200.00	0.00
Construcción de viviendas en Urbanización Valle Verde, sector 02, Managua	585,350.00	0.00	585,350.00	585,350.00	0.00
Construcción de viviendas en Urbanización Praderas de Sandino, sector 02, Ciudad Sandino, Managua	175,600.00	0.00	175,600.00	175,600.00	0.00
Construcción de viviendas en Barrio Familias Unidas, sector 02, El Jícaro, Nueva Segovia	731,700.00	0.00	731,700.00	731,700.00	0.00
Construcción de viviendas en Urbanización Praderas de Nuevo León, sector 09, León	2,003,380.00	0.00	2,003,380.00	2,003,380.00	0.00
Construcción de viviendas en Urbanización Praderas de Cofradía, sector 06, Nindirí, Masaya	57,240.00	0.00	57,240.00	57,240.00	0.00
Construcción de viviendas en Urbanización Praderas de Cofradía, sector 07, Nindirí, Masaya	228,958.00	0.00	228,958.00	228,958.00	0.00
Construcción de Viviendas en Urbanización Praderas del Mombacho, sector 4, Granada, Granada	57,240.00	0.00	57,240.00	57,240.00	0.00
Construcción de viviendas en Urbanización Ciudad El Doral, sector 13, Mateare, Managua	915,830.00	0.00	915,830.00	915,830.00	0.00
Construcción de viviendas en Estelí	1,858,854.40	0.00	1,858,854.40	1,858,854.40	0.00
Construcción de viviendas en Laguna de Perlas, sector 02, RACCS	522,900.00	0.00	522,900.00	522,900.00	0.00
Construcción de viviendas en San Rafael del Norte, sector 02, Jinotega	906,350.00	0.00	906,350.00	906,350.00	0.00
Construcción de viviendas en El Viejo, Chinandega	1,685,000.00	0.00	1,685,000.00	1,685,000.00	0.00
Construcción de viviendas en Urbanización Praderas de Cofradía, sector 11, Nindirí, Masaya	174,942.60	0.00	174,942.60	174,942.60	0.00
Construcción de viviendas a familias protagonistas de ingresos bajos a nivel nacional	0.00	0.00	0.00	0.00	0.00
Construcción de módulos sanitarios en viviendas de Santo Domingo, Chontales	715,493.00	0.00	715,493.00	715,493.00	0.00
Construcción de viviendas en Barrio Los Sabogales, Masaya	3,434,364.00	0.00	3,434,364.00	3,434,364.00	0.00
Construcción de viviendas en Larreynaga - Malpaisillo, León	6,010,137.00	0.00	6,010,137.00	6,010,137.00	0.00
Construcción de viviendas en Somotillo, Chinandega	822,816.00	0.00	822,816.00	822,816.00	0.00
Construcción de viviendas en Barrio El Limonal, sector 02, Chinandega, Chinandega	9,228,563.00	0.00	9,228,563.00	9,228,563.00	0.00
Construcción de viviendas en Colonia El Maestro, sector 02, San Francisco del Norte, Chinandega	1,001,550.00	0.00	1,001,550.00	1,001,550.00	0.00
Construcción de viviendas en Diriamba, Carazo	57,240.00	0.00	57,240.00	57,240.00	0.00
Construcción de viviendas en Nandaimé, Granada	1,810,450.00	0.00	1,810,450.00	1,810,450.00	0.00
Construcción de viviendas en Managua, sector 03, Managua	292,700.00	0.00	292,700.00	292,700.00	0.00
Construcción de viviendas en Urbanización Praderas de Cofradía, sector 12, Nindirí, Masaya	117,100.00	0.00	117,100.00	117,100.00	0.00
Construcción de viviendas en Managua, sector 05	146,350.00	0.00	146,350.00	146,350.00	0.00
Construcción de viviendas en Barrio Nueva Esperanza, Jiquilillo, El Viejo, Chinandega	731,700.00	0.00	731,700.00	731,700.00	0.00
Construcción de viviendas en Urbanización San Andrés, sector 06, Ciudad Sandino, Managua	1,717,180.00	0.00	1,717,180.00	1,717,180.00	0.00
Construcción de viviendas en Urbanización Praderas de Nuevo León, sector 10, León	1,087,550.00	0.00	1,087,550.00	1,087,550.00	0.00
Construcción de viviendas en Urbanización Villa Sol, sector 03, Managua, Managua	57,240.00	0.00	57,240.00	57,240.00	0.00
Construcción de viviendas en Urbanización Ciudad El Doral, sector 10, Mateare, Managua	1,946,140.00	0.00	1,946,140.00	1,946,140.00	0.00
Construcción de viviendas en Urbanización Villa Sol, sector 04, Managua, Managua	286,197.00	0.00	286,197.00	286,197.00	0.00
Construcción de viviendas en comunidades y casco urbano de La Concordia, Jinotega	1,260,100.00	0.00	1,260,100.00	1,260,100.00	0.00
Construcción de viviendas en San Nicolás, sector 02, Estelí	479,235.90	0.00	479,235.90	479,235.90	0.00
Construcción de viviendas en el Barrio Herminia Maldonado, San Juan de Limay, Estelí	1,633,750.00	0.00	1,633,750.00	1,633,750.00	0.00
Construcción de viviendas en León	2,091,887.00	0.00	2,091,887.00	2,091,887.00	0.00
Construcción de viviendas en León, sector 02	1,981,360.00	0.00	1,981,360.00	1,981,360.00	0.00
Construcción de viviendas en Puerto Cabezas, RACCN	1,380,000.00	0.00	1,380,000.00	1,380,000.00	0.00
Construcción de viviendas en Jinotega	2,846,750.00	0.00	2,846,750.00	2,846,750.00	0.00
Construcción de viviendas en Estelí, sector 02	1,995,140.00	0.00	1,995,140.00	1,995,140.00	0.00
Construcción de viviendas en Urbanización Ciudad El Doral, sector 17, Mateare, Managua	3,033,544.80	0.00	3,033,544.80	3,033,544.80	0.00
Construcción de módulos sanitarios en viviendas de Granada, Granada	5,862,975.00	0.00	5,862,975.00	5,862,975.00	0.00
Construcción de viviendas en el casco urbano de Jinotega, Jinotega	1,788,731.00	0.00	1,788,731.00	1,788,731.00	0.00
Construcción de viviendas en Corinto, Chinandega	7,153,925.00	0.00	7,153,925.00	7,153,925.00	0.00
Construcción de viviendas en el casco urbano de Granada, Granada	171,718.00	0.00	171,718.00	171,718.00	0.00
Construcción de viviendas en El Viejo, sector 02, Chinandega	585,350.00	0.00	585,350.00	585,350.00	0.00
Construcción de viviendas en Urbanización Villa Casteleón, sector 06, León	292,700.00	0.00	292,700.00	292,700.00	0.00

FILTRADO POR :

PARAMETROS ESPECIALES: Mes Inicial (MM)=1 / Mes Final (MM)=12 / Programa Especifico=7

PRODUCCION 2016

SUBSISTEMA : SIEP
APLICACION : SIEP
ENTIDAD : DGP
USUARIO : DGP027

Cuadro No. 22
PRODUCCION 2016
MINISTERIO DE HACIENDA Y CREDITO PUBLICO
DETALLE DEL GASTO PARA PROGRAMAS DE COMBATE A LA POBREZA 2016,
LEY N° 898

PAGINA: 6 de 7
FECHA: 08/03/2017
HORA: 01:53:26 PM
REPORTE: PRPSIEP125J

ACTUALIZADO Y DEVENGADO (CORDOBAS)
DE: ENERO A: DICIEMBRE

INSTITUCION	PRESUPUESTO ACTUALIZADO	DEVENGADO			SALDO POR DEVENGAR
		CORRIENTE	CAPITAL	TOTAL	
ASIGNACIONES Y SUBVENCIONES					
INSTITUTO DE LA VIVIENDA URBANA Y RURAL					
Construcción de Viviendas en Urbanización Villa Sol, sector 11, Managua	585,350.00	0.00	585,350.00	585,350.00	0.00
Construcción de viviendas en Urbanización Villa Milagro, sector 10, Managua	585,350.00	0.00	585,350.00	585,350.00	0.00
Construcción de viviendas en San Rafael del Sur, sector 03, Managua	439,000.00	0.00	439,000.00	439,000.00	0.00
Construcción de viviendas en Urbanización Virgen de Guadalupe, San Pedro de Lóvago, Chontales	879,855.20	0.00	879,855.20	879,855.20	0.00
Construcción de viviendas en Urbanización Praderas de Cofradía, sector 08, Nindirí, Masaya	114,480.00	0.00	114,480.00	114,480.00	0.00
Construcción de viviendas en sector 12, Ciudad Sandino, Managua	429,295.00	0.00	429,295.00	429,295.00	0.00
Construcción de viviendas en Urbanización Praderas de Cofradía, sector 10, Nindirí, Masaya	515,155.00	0.00	515,155.00	515,155.00	0.00
Construcción de viviendas en Urbanización Villa Casteleón, sector 03, León	171,718.00	0.00	171,718.00	171,718.00	0.00
Construcción de viviendas en Urbanización San Francisco, sector 05, Ciudad Sandino, Managua	57,240.00	0.00	57,240.00	57,240.00	0.00
Construcción de viviendas en Puerto Cabezas, sector 02, RACCN	1,045,750.00	0.00	1,045,750.00	1,045,750.00	0.00
Construcción de viviendas en Urbanización Villa Sol, sector 08, Managua	580,892.00	0.00	580,892.00	580,892.00	0.00
Construcción de viviendas en Corn Island	1,166,748.00	0.00	1,166,748.00	1,166,748.00	0.00
Construcción de Viviendas en Urbanización Villa Sol, sector 09, Managua	58,314.20	0.00	58,314.20	58,314.20	0.00
Construcción de Vivienda en Urbanización San Andrés, sector 10, Ciudad Sandino, Managua	816,398.80	0.00	816,398.80	816,398.80	0.00
Construcción de Vivienda en Urbanización San Andrés, sector 11, Ciudad Sandino, Managua	585,350.00	0.00	585,350.00	585,350.00	0.00
Seguimiento y asistencia técnica para construcción y mejoramiento de viviendas a nivel nacional	15,000,000.00	0.00	10,000,000.00	10,000,000.00	5,000,000.00
Construcción de viviendas en Urbanización Ciudad El Doral, sector 07, Mateare, Managua	3,720,560.00	0.00	3,720,560.00	3,720,560.00	0.00
Contrucción de viviendas en Urbanización San Miguel, Ciudad Sandino, Managua	400,675.00	0.00	400,675.00	400,675.00	0.00
Construcción de viviendas en Urbanización Villa Sol, sector 02, Managua, Managua	57,240.00	0.00	57,240.00	57,240.00	0.00
Construcción de viviendas en Urbanización Praderas del Mombacho, sector 03, Granada, Granada	57,240.00	0.00	57,240.00	57,240.00	0.00
Construcción de viviendas en Urbanización San Francisco, sector 02, Ciudad Sandino, Managua	629,633.00	0.00	629,633.00	629,633.00	0.00
Construcción de viviendas en Urbanización San Francisco, sector 03, Ciudad Sandino, Managua	400,675.00	0.00	400,675.00	400,675.00	0.00
Construcción de Viviendas en Urbanización Villa Sol, sector 05, Managua, Managua	228,958.00	0.00	228,958.00	228,958.00	0.00
Construcción de viviendas en Urbanización San Francisco, sector 04, Ciudad Sandino, Managua	171,718.00	0.00	171,718.00	171,718.00	0.00
Construcción de Vivienda en Urbanización San Andrés sector 07, Ciudad Sandino, Managua	286,197.00	0.00	286,197.00	286,197.00	0.00
Construcción de viviendas en Urbanización Praderas de Cofradía, sector 09, Nindirí, Masaya	57,240.00	0.00	57,240.00	57,240.00	0.00
Construcción de viviendas en Urbanización Vistas del Momotombo, Mateare, Managua	57,240.00	0.00	57,240.00	57,240.00	0.00
Construcción de vivienda en Urbanización Praderas de Nuevo León, sector 11, León	744,112.00	0.00	744,112.00	744,112.00	0.00
Construcción de viviendas en Barrio Compañero William Pineda en San Rafael del Norte, Jinotega	1,162,000.00	0.00	1,162,000.00	1,162,000.00	0.00
Construcción de viviendas en Urbanización Ciudad El Doral, sector 16, Mateare, Managua	406,700.00	0.00	406,700.00	406,700.00	0.00
Construcción de viviendas en Laguna de Perlas, sector 03, RACCS	612,540.00	0.00	612,540.00	612,540.00	0.00
Construcción de viviendas en Boaco	1,575,110.00	0.00	1,575,110.00	1,575,110.00	0.00
Construcción de viviendas en La Libertad, Chontales	2,916,870.00	0.00	2,916,870.00	2,916,870.00	0.00
Construcción de viviendas en Jinotega, sector 03	2,508,508.00	0.00	2,508,508.00	2,508,508.00	0.00
Construcción de viviendas en Urbanización Villa Milagro, sector 09, Managua	233,256.80	0.00	233,256.80	233,256.80	0.00
Construcción de viviendas en Urbanización Praderas de Xilotepe, sector 03, Jinotepe, Carazo	291,571.00	0.00	291,571.00	291,571.00	0.00
Construcción de viviendas en Barrio Sonrisa de Dios, Nagarote, León	1,187,718.00	0.00	1,187,718.00	1,187,718.00	0.00
Construcción de viviendas en Bluefields, RACCS	638,220.00	0.00	638,220.00	638,220.00	0.00
Construcción de viviendas en la zona rural de San Francisco Libre, Managua	1,788,731.00	0.00	1,788,731.00	1,788,731.00	0.00
Construcción de viviendas en Nuevo Amanecer No.3, La Trinidad, Estelí	1,955,300.00	0.00	1,955,300.00	1,955,300.00	0.00
Construcción de viviendas en San Nicolás, Estelí	958,471.80	0.00	958,471.80	958,471.80	0.00
Construcción de viviendas en Urbanización Vistas del Momotombo, sector 03, Mateare, Managua	58,350.00	0.00	58,350.00	58,350.00	0.00
Construcción de viviendas en Urbanización Praderas del Mombacho, sector 5, Granada	585,350.00	0.00	585,350.00	585,350.00	0.00
Construcción de viviendas en Managua, sector 04	307,300.00	0.00	307,300.00	307,300.00	0.00
Construcción de viviendas en Urbanización Cmdte. Tomas Borge, Somoto, Madriz	11,948,725.00	0.00	11,948,725.00	11,948,725.00	0.00
Construcción de viviendas en Urbanización Praderas de Cofradía, sector 05, Nindirí, Masaya	171,718.00	0.00	171,718.00	171,718.00	0.00

FILTRADO POR :

PARAMETROS ESPECIALES: Mes Inicial (MM)=1 / Mes Final (MM)=12 / Programa Especifico=7

PRODUCCION 2016

SUBSISTEMA : SIEP
 APLICACION : SIEP
 ENTIDAD : DGP
 USUARIO : DGP027

Cuadro No. 22
PRODUCCION 2016
MINISTERIO DE HACIENDA Y CREDITO PUBLICO
DETALLE DEL GASTO PARA PROGRAMAS DE COMBATE A LA POBREZA 2016,
LEY N° 898

PAGINA: 7 de 7
 FECHA: 08/03/2017
 HORA: 01:53:26 PM
 REPORTE: PRPSIEP125J

ACTUALIZADO Y DEVENGADO (CORDOBAS)
DE: ENERO A: DICIEMBRE

INSTITUCION	PRESUPUESTO ACTUALIZADO	DEVENGADO			SALDO POR DEVENGAR
		CORRIENTE	CAPITAL	TOTAL	
ASIGNACIONES Y SUBVENCIONES					
INSTITUTO DE LA VIVIENDA URBANA Y RURAL					
Construcción de viviendas en Urbanización Ciudad El Doral, sector 08, Mateare, Managua	572,395.00	0.00	572,395.00	572,395.00	0.00
Construcción de viviendas en Urbanización Praderas del Mombacho, sector 02, Granada, Granada	57,240.00	0.00	57,240.00	57,240.00	0.00
Construcción de viviendas en Urbanización Villa Casteleón, León	171,718.00	0.00	171,718.00	171,718.00	0.00
Construcción de viviendas en Urbanización Villa Milagro, sector 07, Managua	114,480.00	0.00	114,480.00	114,480.00	0.00
Construcción de viviendas en Molino Norte, Matagalpa	343,436.00	0.00	343,436.00	343,436.00	0.00
Construcción de viviendas en Urbanización Buena Esperanza, sector 03, La Concepción, Masaya	8,943,656.00	0.00	8,943,656.00	8,943,656.00	0.00
Construcción de viviendas en Sabana Grande, Managua	57,240.00	0.00	57,240.00	57,240.00	0.00
Construcción de viviendas en San Fernando, sector 02, Nueva Segovia	1,703,275.00	0.00	1,703,275.00	1,703,275.00	0.00
Construcción de viviendas en Corinto, Chinandega	1,045,750.00	0.00	1,045,750.00	1,045,750.00	0.00
Construcción de viviendas en Villa Casteleón, sector 04, León	290,678.00	0.00	290,678.00	290,678.00	0.00
Construcción de viviendas en Urbanización Villa Sol, sector 07, Managua	464,713.60	0.00	464,713.60	464,713.60	0.00
Construcción de viviendas en Urbanización Villa Casteleón, sector 05, León	524,827.80	0.00	524,827.80	524,827.80	0.00
Construcción de viviendas en San Rafael del Sur, Managua	5,499,780.00	0.00	5,499,780.00	5,499,780.00	0.00
Construcción de viviendas en Urbanización Buena Esperanza, sector 02, La Concepción, Masaya	3,348,505.00	0.00	3,348,505.00	3,348,505.00	0.00
Construcción de viviendas en Villa Trinidad, La Trinidad, Estelí	8,942,406.00	0.00	8,942,406.00	8,942,406.00	0.00
Construcción de viviendas en Barrio Familias Unidas, El Jícaro, Nueva Segovia	1,788,480.00	0.00	1,788,480.00	1,788,480.00	0.00
Construcción de viviendas en San Nicolás, sector 02, Estelí	364,610.00	0.00	364,610.00	364,610.00	0.00
Construcción de viviendas en Urbanización Ciudad El Doral, sector 18, Mateare, Managua	585,350.00	0.00	585,350.00	585,350.00	0.00
Construcción de viviendas a familias protagonistas de ingresos moderados a nivel nacional	0.00	0.00	0.00	0.00	0.00
Construcción de viviendas en Urbanización Praderas de XilotepeIt, Jinotepe, Carazo	171,718.00	0.00	171,718.00	171,718.00	0.00
Construcción de viviendas en Urbanización Ciudad El Doral, sector 11, Mateare, Managua	1,144,790.00	0.00	1,144,790.00	1,144,790.00	0.00
Construcción de viviendas en Urbanización Ciudad El Doral, sector 12, Mateare, Managua	973,070.00	0.00	973,070.00	973,070.00	0.00
Construcción de viviendas en Urbanización Villa Milagro, sector 08, Managua	114,480.00	0.00	114,480.00	114,480.00	0.00
Construcción de viviendas en Urbanización Ciudad El Doral, sector 14, Mateare, Managua	1,050,073.20	0.00	1,050,073.20	1,050,073.20	0.00
Construcción de viviendas en Laguna de Perlas, RACCS	1,452,500.00	0.00	1,452,500.00	1,452,500.00	0.00
Construcción de viviendas en Jinotega, sector 02	941,200.00	0.00	941,200.00	941,200.00	0.00
Construcción de viviendas en Barrio Ingeniero Santo René Núñez Téllez en San Francisco del Norte, Chinandega	2,213,279.60	0.00	2,213,279.60	2,213,279.60	0.00
Construcción de viviendas en Urbanización San Andrés, sector 08, Ciudad Sandino, Managua	232,542.40	0.00	232,542.40	232,542.40	0.00
Construcción de viviendas en Urbanización Ciudad El Doral, sector 15, Mateare, Managua	581,000.00	0.00	581,000.00	581,000.00	0.00
Construcción de viviendas en Laguna de Perlas, sector 04, RACCS	218,765.00	0.00	218,765.00	218,765.00	0.00
Construcción de viviendas en Urbanización Vistas del Momotombo, sector 02, Mateare, Managua	58,314.20	0.00	58,314.20	58,314.20	0.00
PROGRAMA USURA CERO	31,717,111.00	19,217,111.00	12,500,000.00	31,717,111.00	0.00
Programa Usura Cero	31,717,111.00	19,217,111.00	12,500,000.00	31,717,111.00	0.00
TOTAL GENERAL	688,752,000.00	137,983,624.82	490,897,123.73	628,880,748.55	59,871,251.45

FILTRADO POR :

PARAMETROS ESPECIALES: Mes Inicial (MM)=1 / Mes Final (MM)=12 / Programa Especifico=7

PRODUCCION 2016

SUBSISTEMA : SIEP		Cuadro No. 23			PAGINA:	1 de 3
APLICACION : SIEP		PRODUCCION 2016			FECHA:	08/03/2017
ENTIDAD : DGP		MINISTERIO DE HACIENDA Y CREDITO PUBLICO			HORA:	02:21:34 PM
USUARIO : DGP027		TRANSFERENCIA MUNICIPAL TOTAL - RECURSOS DEL TESORO			REPORTE:	PRPSIEP021B
		DEVENGADO ENERO A DICIEMBRE				
DEPARTAMENTOS / MUNICIPIOS		PRESUPUESTO ACTUALIZADO	DEVENGADO	SALDO POR DEVENGAR	GRADO DE EJECUCION %	
0500	NUEVA SEGOVIA	359,008,039.00	359,008,039.00	0.00	100	
	JALAPA	57,969,794.00	57,969,794.00	0.00	100	
	MURRA	23,542,668.00	23,542,668.00	0.00	100	
	EL JÍCARO	35,262,151.00	35,262,151.00	0.00	100	
	SAN FERNANDO	26,759,952.00	26,759,952.00	0.00	100	
	MOZONTE	18,811,425.00	18,811,425.00	0.00	100	
	DIPILTO	20,173,729.00	20,173,729.00	0.00	100	
	MACUELIZO	20,227,819.00	20,227,819.00	0.00	100	
	SANTA MARÍA	20,519,937.00	20,519,937.00	0.00	100	
	OCOTAL	62,570,742.00	62,570,742.00	0.00	100	
	CIUDAD ANTIGUA	19,055,531.00	19,055,531.00	0.00	100	
	QUILALÍ	33,274,980.00	33,274,980.00	0.00	100	
	WIWILÍ DE NUEVA SEGOVIA	20,839,311.00	20,839,311.00	0.00	100	
1000	JINOTEGA	372,825,070.00	372,825,070.00	0.00	100	
	WIWILÍ DE JINOTEGA	63,503,749.00	63,503,749.00	0.00	100	
	EL CUÁ	45,472,329.00	45,472,329.00	0.00	100	
	SANTA MARÍA DE PANTASMA	32,495,586.00	32,495,586.00	0.00	100	
	SAN RAFAEL DEL NORTE	32,663,289.00	32,663,289.00	0.00	100	
	SAN SEBASTIÁN DE YALÍ	35,701,498.00	35,701,498.00	0.00	100	
	LA CONCORDIA	24,085,972.00	24,085,972.00	0.00	100	
	JINOTEGA	103,363,497.00	103,363,497.00	0.00	100	
	SAN JOSÉ DE BOCAY	35,539,150.00	35,539,150.00	0.00	100	
2000	MADRIZ	266,202,585.00	266,202,585.00	0.00	100	
	SOMOTO	60,790,304.00	60,790,304.00	0.00	100	
	TOTOGALPA	26,414,440.00	26,414,440.00	0.00	100	
	TELPANECA	30,188,396.00	30,188,396.00	0.00	100	
	SAN JUAN DE RÍO COCO	35,733,608.00	35,733,608.00	0.00	100	
	PALACAGÜINA	26,389,952.00	26,389,952.00	0.00	100	
	YALAGÜINA	23,632,640.00	23,632,640.00	0.00	100	
	SAN LUCAS	23,123,989.00	23,123,989.00	0.00	100	
	LAS SABANAS	20,180,317.00	20,180,317.00	0.00	100	
	SAN JOSÉ DE CUSMAPA	19,748,939.00	19,748,939.00	0.00	100	
2500	ESTELÍ	243,131,588.00	243,131,588.00	0.00	100	
	PUEBLO NUEVO	28,383,393.00	28,383,393.00	0.00	100	
	CONDEGA	34,802,583.00	34,802,583.00	0.00	100	
	ESTELÍ	106,485,138.00	106,485,138.00	0.00	100	
	SAN JUAN DE LIMAY	25,136,457.00	25,136,457.00	0.00	100	
	LA TRINIDAD	29,044,843.00	29,044,843.00	0.00	100	
	SAN NICOLÁS	19,279,174.00	19,279,174.00	0.00	100	
3000	CHINANDEGA	473,292,985.00	473,292,985.00	0.00	100	
	SAN PEDRO DEL NORTE	20,381,330.00	20,381,330.00	0.00	100	
	SAN FRANCISCO DEL NORTE	21,011,891.00	21,011,891.00	0.00	100	
	CINCO PINOS	20,981,275.00	20,981,275.00	0.00	100	
	SANTO TOMÁS DEL NORTE	21,810,546.00	21,810,546.00	0.00	100	
	EL VIEJO	57,614,054.00	57,614,054.00	0.00	100	
	PUERTO MORAZÁN	29,427,442.00	29,427,442.00	0.00	100	
	SOMOTILLO	36,780,993.00	36,780,993.00	0.00	100	
	VILLANUEVA	33,023,352.00	33,023,352.00	0.00	100	
	CHINANDEGA	106,925,704.00	106,925,704.00	0.00	100	
	EL REALEJO	20,356,902.00	20,356,902.00	0.00	100	
	CORINTO	26,997,688.00	26,997,688.00	0.00	100	
	CHICHIGALPA	50,976,591.00	50,976,591.00	0.00	100	
	POSOLTEGA	27,005,217.00	27,005,217.00	0.00	100	
3500	LEÓN	433,219,217.00	433,219,217.00	0.00	100	
	ACHUAPA	25,933,975.00	25,933,975.00	0.00	100	
	EL SAUCE	34,587,079.00	34,587,079.00	0.00	100	
	SANTA ROSA DEL PEÑÓN	24,004,226.00	24,004,226.00	0.00	100	
	EL JICARAL	25,488,713.00	25,488,713.00	0.00	100	
	LARREYNAGA - MALPAISILLO	41,786,271.00	41,786,271.00	0.00	100	
	TELICA	36,302,803.00	36,302,803.00	0.00	100	
	QUEZALGUAQUE	26,223,076.00	26,223,076.00	0.00	100	
	LEÓN	141,118,919.00	141,118,919.00	0.00	100	
	LA PAZ CENTRO	33,402,040.00	33,402,040.00	0.00	100	
	NAGAROTE	44,372,115.00	44,372,115.00	0.00	100	
4000	MATAGALPA	566,515,330.00	566,515,330.00	0.00	100	
	RANCHO GRANDE	42,152,433.00	42,152,433.00	0.00	100	
	RIO BLANCO	28,428,512.00	28,428,512.00	0.00	100	
	EL TUMA - LA DALIA	59,272,513.00	59,272,513.00	0.00	100	
	SAN ISIDRO	29,953,235.00	29,953,235.00	0.00	100	

SUBSISTEMA : SIEP		Cuadro No. 23		PAGINA: 2 de 3	
APLICACION : SIEP		PRODUCCION 2016		FECHA: 08/03/2017	
ENTIDAD : DGP		MINISTERIO DE HACIENDA Y CREDITO PUBLICO		HORA: 02:21:34 PM	
USUARIO : DGP027		TRANSFERENCIA MUNICIPAL TOTAL - RECURSOS DEL TESORO		REPORTE: PRPSIEP021B	
		DEVENGADO ENERO A DICIEMBRE			
DEPARTAMENTOS / MUNICIPIOS		PRESUPUESTO ACTUALIZADO	DEVENGADO	SALDO POR DEVENGAR	GRADO DE EJECUCION %
4000	MATAGALPA				
	SÉBACO	39,676,990.00	39,676,990.00	0.00	100
	MATAGALPA	120,508,562.00	120,508,562.00	0.00	100
	SAN RAMÓN	43,028,906.00	43,028,906.00	0.00	100
	MATIGUÁS	44,552,780.00	44,552,780.00	0.00	100
	MUY MUY	26,266,005.00	26,266,005.00	0.00	100
	ESQUIPULAS	28,207,841.00	28,207,841.00	0.00	100
	SAN DIONISIO	27,461,814.00	27,461,814.00	0.00	100
	TERRABONA	26,151,336.00	26,151,336.00	0.00	100
	CIUDAD DARÍO	50,854,403.00	50,854,403.00	0.00	100
5000	BOACO	205,512,051.00	205,512,051.00	0.00	100
	SAN JOSÉ DE LOS REMATES	21,941,312.00	21,941,312.00	0.00	100
	BOACO	65,349,529.00	65,349,529.00	0.00	100
	CAMOAPA	33,741,145.00	33,741,145.00	0.00	100
	SANTA LUCÍA	19,981,908.00	19,981,908.00	0.00	100
	TEUSTEPE	33,891,516.00	33,891,516.00	0.00	100
	SAN LORENZO	30,606,641.00	30,606,641.00	0.00	100
5500	MANAGUA	794,359,674.00	794,359,674.00	0.00	100
	SAN FRANCISCO LIBRE	22,847,951.00	22,847,951.00	0.00	100
	TIPITAPA	80,250,347.00	80,250,347.00	0.00	100
	MATEARE	35,142,077.00	35,142,077.00	0.00	100
	VILLA EL CARMEN	32,571,989.00	32,571,989.00	0.00	100
	CIUDAD SANDINO	70,309,935.00	70,309,935.00	0.00	100
	MANAGUA	449,642,387.00	449,642,387.00	0.00	100
	TICUANTEPE	33,229,602.00	33,229,602.00	0.00	100
	EL CRUCERO	26,103,167.00	26,103,167.00	0.00	100
	SAN RAFAEL DEL SUR	44,262,219.00	44,262,219.00	0.00	100
6000	MASAYA	344,412,500.00	344,412,500.00	0.00	100
	NINDIRÍ	41,518,077.00	41,518,077.00	0.00	100
	MASAYA	111,359,241.00	111,359,241.00	0.00	100
	TISMA	24,662,081.00	24,662,081.00	0.00	100
	LA CONCEPCIÓN	36,572,781.00	36,572,781.00	0.00	100
	MASATEPE	36,901,050.00	36,901,050.00	0.00	100
	NANDASMO	22,644,955.00	22,644,955.00	0.00	100
	CATARINA	24,227,088.00	24,227,088.00	0.00	100
	SAN JUAN DE ORIENTE	19,992,905.00	19,992,905.00	0.00	100
	NIQUINOHOMO	26,534,322.00	26,534,322.00	0.00	100
6500	CHONTALES	286,136,532.00	286,136,532.00	0.00	100
	COMALAPA	26,261,540.00	26,261,540.00	0.00	100
	SAN FRANCISCO DE CUAPA	22,447,789.00	22,447,789.00	0.00	100
	JUIGALPA	68,287,360.00	68,287,360.00	0.00	100
	LA LIBERTAD	24,910,918.00	24,910,918.00	0.00	100
	SANTO DOMINGO	21,975,312.00	21,975,312.00	0.00	100
	SANTO TOMÁS	28,057,814.00	28,057,814.00	0.00	100
	SAN PEDRO DE LÓVAGO	21,866,237.00	21,866,237.00	0.00	100
	ACOYAPA	25,739,570.00	25,739,570.00	0.00	100
	VILLA SANDINO	23,197,511.00	23,197,511.00	0.00	100
	EL CORAL	23,392,481.00	23,392,481.00	0.00	100
7000	GRANADA	186,423,387.00	186,423,387.00	0.00	100
	DIRIÁ	19,750,872.00	19,750,872.00	0.00	100
	DIRIOMO	33,484,296.00	33,484,296.00	0.00	100
	GRANADA	91,816,089.00	91,816,089.00	0.00	100
	NANDAIME	41,372,130.00	41,372,130.00	0.00	100
7500	CARAZO	255,086,145.00	255,086,145.00	0.00	100
	SAN MARCOS	34,496,839.00	34,496,839.00	0.00	100
	JINOTEPE	62,513,348.00	62,513,348.00	0.00	100
	DOLORES	20,360,488.00	20,360,488.00	0.00	100
	DIRIAMBA	53,675,477.00	53,675,477.00	0.00	100
	EL ROSARIO	19,996,168.00	19,996,168.00	0.00	100
	LA PAZ DE CARAZO	20,307,518.00	20,307,518.00	0.00	100
	SANTA TERESA	25,644,694.00	25,644,694.00	0.00	100
	LA CONQUISTA	18,091,613.00	18,091,613.00	0.00	100
8000	RIVAS	302,539,601.00	302,539,601.00	0.00	100
	TOLA	35,395,406.00	35,395,406.00	0.00	100
	BELÉN	24,564,481.00	24,564,481.00	0.00	100
	POTOSÍ	21,755,952.00	21,755,952.00	0.00	100
	BUENOS AIRES	21,784,968.00	21,784,968.00	0.00	100
	MOYOGALPA	22,230,136.00	22,230,136.00	0.00	100
	ALTAGRACIA	31,520,659.00	31,520,659.00	0.00	100

DEPARTAMENTOS / MUNICIPIOS		PRESUPUESTO ACTUALIZADO	DEVENGADO	SALDO POR DEVENGAR	GRADO DE EJECUCION %
8000	RIVAS				
	SAN JORGE	22,417,188.00	22,417,188.00	0.00	100
	RIVAS	64,291,858.00	64,291,858.00	0.00	100
	SAN JUAN DEL SUR	31,159,756.00	31,159,756.00	0.00	100
	CÁRDENAS	27,419,197.00	27,419,197.00	0.00	100
8500	RÍO SAN JUAN	185,590,568.00	185,590,568.00	0.00	100
	MORRITO	20,623,914.00	20,623,914.00	0.00	100
	EL ALMENDRO	23,436,635.00	23,436,635.00	0.00	100
	SAN MIGUELITO	26,293,253.00	26,293,253.00	0.00	100
	SAN CARLOS	62,484,387.00	62,484,387.00	0.00	100
	EL CASTILLO	30,998,942.00	30,998,942.00	0.00	100
	SAN JUAN DE NICARAGUA	21,753,437.00	21,753,437.00	0.00	100
9100	REGIÓN AUTÓNOMA DE LA COSTA CARIBE NORTE	367,831,989.00	367,831,989.00	0.00	100
	WASPÁN	47,731,676.00	47,731,676.00	0.00	100
	PUERTO CABEZAS	67,923,077.00	67,923,077.00	0.00	100
	ROSITA	40,105,256.00	40,105,256.00	0.00	100
	BONANZA	42,333,384.00	42,333,384.00	0.00	100
	WASLALA	40,923,388.00	40,923,388.00	0.00	100
	SIUNA	66,179,389.00	66,179,389.00	0.00	100
	PRINZAPOLKA	29,338,874.00	29,338,874.00	0.00	100
	MULUKUKÚ	33,296,945.00	33,296,945.00	0.00	100
9300	REGIÓN AUTÓNOMA DE LA COSTA CARIBE SUR	451,418,768.00	451,418,768.00	0.00	100
	PAI WAS	30,435,057.00	30,435,057.00	0.00	100
	LA CRUZ DE RÍO GRANDE	31,944,258.00	31,944,258.00	0.00	100
	DESEMBOCADURA DE RÍO GRANDE	24,679,976.00	24,679,976.00	0.00	100
	LAGUNA DE PERLAS	29,795,825.00	29,795,825.00	0.00	100
	EL TORTUGUERO	30,337,600.00	30,337,600.00	0.00	100
	EL RAMA	51,379,963.00	51,379,963.00	0.00	100
	EL AYOTE	22,351,768.00	22,351,768.00	0.00	100
	MUELLE DE LOS BUEYES	29,579,095.00	29,579,095.00	0.00	100
	KUKRA-HILL	34,012,672.00	34,012,672.00	0.00	100
	CORN ISLAND	29,897,693.00	29,897,693.00	0.00	100
	BLUEFIELDS	69,007,656.00	69,007,656.00	0.00	100
	NUEVA GUINEA	67,997,205.00	67,997,205.00	0.00	100
TOTAL GENERAL ---->		6,093,506,029.00	6,093,506,029.00	0.00	100

FILTRADO POR :

PARAMETROS ESPECIALES: Mes Inicial=1 / Mes Final=12 / Reporte por=2

PRODUCCION 2016

SUBSISTEMA : SIEP		Cuadro No. 23-A			PAGINA:	1 de 3
APLICACION : SIEP		PRODUCCION 2016			FECHA:	08/03/2017
ENTIDAD : DGP		MINISTERIO DE HACIENDA Y CREDITO PUBLICO			HORA:	02:22:13 PM
USUARIO : DGP027		TRANSFERENCIA MUNICIPAL CORRIENTE - RECURSOS DEL TESORO			REPORTE:	PRPSIEP021B
		DEVENGADO ENERO A DICIEMBRE				
DEPARTAMENTOS / MUNICIPIOS		PRESUPUESTO ACTUALIZADO	DEVENGADO	SALDO POR DEVENGAR	GRADO DE EJECUCION %	
0500	NUEVA SEGOVIA	75,939,666.00	75,939,666.00	0.00	100	
	JALAPA	8,803,858.00	8,803,858.00	0.00	100	
	MURRA	5,991,799.00	5,991,799.00	0.00	100	
	EL JÍCARO	6,168,534.00	6,168,534.00	0.00	100	
	SAN FERNANDO	5,738,360.00	5,738,360.00	0.00	100	
	MOZONTE	5,178,449.00	5,178,449.00	0.00	100	
	DIPILTO	4,150,828.00	4,150,828.00	0.00	100	
	MACUELIZO	5,626,345.00	5,626,345.00	0.00	100	
	SANTA MARÍA	5,792,319.00	5,792,319.00	0.00	100	
	OCOTAL	10,688,797.00	10,688,797.00	0.00	100	
	CIUDAD ANTIGUA	7,262,915.00	7,262,915.00	0.00	100	
	QUILALÍ	5,258,506.00	5,258,506.00	0.00	100	
	WIWILÍ DE NUEVA SEGOVIA	5,278,956.00	5,278,956.00	0.00	100	
1000	JINOTEGA	62,180,376.00	62,180,376.00	0.00	100	
	WIWILÍ DE JINOTEGA	10,041,862.00	10,041,862.00	0.00	100	
	EL CUÁ	7,257,672.00	7,257,672.00	0.00	100	
	SANTA MARÍA DE PANTASMA	6,371,018.00	6,371,018.00	0.00	100	
	SAN RAFAEL DEL NORTE	4,799,229.00	4,799,229.00	0.00	100	
	SAN SEBASTIÁN DE YALÍ	5,526,194.00	5,526,194.00	0.00	100	
	LA CONCORDIA	6,837,544.00	6,837,544.00	0.00	100	
	JINOTEGA	14,339,174.00	14,339,174.00	0.00	100	
	SAN JOSÉ DE BOCAY	7,007,683.00	7,007,683.00	0.00	100	
2000	MADRIZ	66,707,233.00	66,707,233.00	0.00	100	
	SOMOTO	9,973,739.00	9,973,739.00	0.00	100	
	TOTOGALPA	7,280,539.00	7,280,539.00	0.00	100	
	TELPANECA	8,067,680.00	8,067,680.00	0.00	100	
	SAN JUAN DE RÍO COCO	6,244,260.00	6,244,260.00	0.00	100	
	PALACAGÜINA	7,272,720.00	7,272,720.00	0.00	100	
	YALAGÜINA	6,925,321.00	6,925,321.00	0.00	100	
	SAN LUCAS	6,252,044.00	6,252,044.00	0.00	100	
	LAS SABANAS	7,263,947.00	7,263,947.00	0.00	100	
	SAN JOSÉ DE CUSMAPA	7,426,983.00	7,426,983.00	0.00	100	
2500	ESTELÍ	44,420,374.00	44,420,374.00	0.00	100	
	PUEBLO NUEVO	7,800,792.00	7,800,792.00	0.00	100	
	CONDEGA	5,971,205.00	5,971,205.00	0.00	100	
	ESTELÍ	14,190,760.00	14,190,760.00	0.00	100	
	SAN JUAN DE LIMAY	6,838,826.00	6,838,826.00	0.00	100	
	LA TRINIDAD	4,340,621.00	4,340,621.00	0.00	100	
	SAN NICOLÁS	5,278,170.00	5,278,170.00	0.00	100	
3000	CHINANDEGA	95,743,452.00	95,743,452.00	0.00	100	
	SAN PEDRO DEL NORTE	5,886,322.00	5,886,322.00	0.00	100	
	SAN FRANCISCO DEL NORTE	7,669,936.00	7,669,936.00	0.00	100	
	CINCO PINOS	7,969,607.00	7,969,607.00	0.00	100	
	SANTO TOMÁS DEL NORTE	8,222,014.00	8,222,014.00	0.00	100	
	EL VIEJO	8,685,427.00	8,685,427.00	0.00	100	
	PUERTO MORAZÁN	6,569,747.00	6,569,747.00	0.00	100	
	SOMOTILLO	6,047,667.00	6,047,667.00	0.00	100	
	VILLANUEVA	5,393,787.00	5,393,787.00	0.00	100	
	CHINANDEGA	14,943,366.00	14,943,366.00	0.00	100	
	EL REALEJO	5,353,341.00	5,353,341.00	0.00	100	
	CORINTO	4,815,885.00	4,815,885.00	0.00	100	
	CHICHIGALPA	9,305,243.00	9,305,243.00	0.00	100	
	POSOLTEGA	4,881,110.00	4,881,110.00	0.00	100	
3500	LEÓN	73,785,386.00	73,785,386.00	0.00	100	
	ACHUAPA	7,148,538.00	7,148,538.00	0.00	100	
	EL SAUCE	5,900,771.00	5,900,771.00	0.00	100	
	SANTA ROSA DEL PEÑÓN	6,753,397.00	6,753,397.00	0.00	100	
	EL JICARAL	4,773,383.00	4,773,383.00	0.00	100	
	LARREYNAGA - MALPAISILLO	7,110,873.00	7,110,873.00	0.00	100	
	TELICA	6,452,246.00	6,452,246.00	0.00	100	
	QUEZALGUAQUE	4,979,181.00	4,979,181.00	0.00	100	
	LEÓN	17,499,664.00	17,499,664.00	0.00	100	
	LA PAZ CENTRO	5,790,108.00	5,790,108.00	0.00	100	
	NAGAROTE	7,377,225.00	7,377,225.00	0.00	100	
4000	MATAGALPA	96,243,374.00	96,243,374.00	0.00	100	
	RANCHO GRANDE	5,822,148.00	5,822,148.00	0.00	100	
	RIO BLANCO	5,501,394.00	5,501,394.00	0.00	100	
	EL TUMA - LA DALIA	10,258,970.00	10,258,970.00	0.00	100	
	SAN ISIDRO	5,422,076.00	5,422,076.00	0.00	100	

SUBSISTEMA : SIEP		Cuadro No. 23-A		PAGINA:	2 de 3
APLICACION : SIEP		PRODUCCION 2016		FECHA:	08/03/2017
ENTIDAD : DGP		MINISTERIO DE HACIENDA Y CREDITO PUBLICO		HORA:	02:22:13 PM
USUARIO : DGP027		TRANSFERENCIA MUNICIPAL CORRIENTE - RECURSOS DEL TESORO		REPORTE:	PRPSIEP021B
		DEVENGADO ENERO A DICIEMBRE			
DEPARTAMENTOS / MUNICIPIOS		PRESUPUESTO ACTUALIZADO	DEVENGADO	SALDO POR DEVENGAR	GRADO DE EJECUCION %
4000	MATAGALPA				
	SÉBACO	6,521,566.00	6,521,566.00	0.00	100
	MATAGALPA	16,235,090.00	16,235,090.00	0.00	100
	SAN RAMÓN	6,984,824.00	6,984,824.00	0.00	100
	MATIGUÁS	6,024,680.00	6,024,680.00	0.00	100
	MUY MUY	4,636,281.00	4,636,281.00	0.00	100
	ESQUIPULAS	6,999,995.00	6,999,995.00	0.00	100
	SAN DIONISIO	7,455,313.00	7,455,313.00	0.00	100
	TERRABONA	6,306,452.00	6,306,452.00	0.00	100
	CIUDAD DARÍO	8,074,585.00	8,074,585.00	0.00	100
5000	BOACO	40,480,849.00	40,480,849.00	0.00	100
	SAN JOSÉ DE LOS REMATES	5,904,599.00	5,904,599.00	0.00	100
	BOACO	10,083,780.00	10,083,780.00	0.00	100
	CAMOAPA	4,941,715.00	4,941,715.00	0.00	100
	SANTA LUCÍA	6,881,922.00	6,881,922.00	0.00	100
	TEUSTEPE	5,852,014.00	5,852,014.00	0.00	100
	SAN LORENZO	6,816,819.00	6,816,819.00	0.00	100
5500	MANAGUA	55,509,935.00	55,509,935.00	0.00	100
	SAN FRANCISCO LIBRE	5,923,162.00	5,923,162.00	0.00	100
	TIPITAPA	11,468,035.00	11,468,035.00	0.00	100
	MATEARE	5,515,161.00	5,515,161.00	0.00	100
	VILLA EL CARMEN	5,304,712.00	5,304,712.00	0.00	100
	CIUDAD SANDINO	10,097,696.00	10,097,696.00	0.00	100
	MANAGUA	0.00	0.00	0.00	0
	TICUANTEPE	5,361,611.00	5,361,611.00	0.00	100
	EL CRUCERO	4,650,353.00	4,650,353.00	0.00	100
	SAN RAFAEL DEL SUR	7,189,205.00	7,189,205.00	0.00	100
6000	MASAYA	58,130,482.00	58,130,482.00	0.00	100
	NINDIRÍ	510,277.00	510,277.00	0.00	100
	MASAYA	15,923,082.00	15,923,082.00	0.00	100
	TISMA	6,451,120.00	6,451,120.00	0.00	100
	LA CONCEPCIÓN	6,018,194.00	6,018,194.00	0.00	100
	MASATEPE	5,924,492.00	5,924,492.00	0.00	100
	NANDASMO	5,761,881.00	5,761,881.00	0.00	100
	CATARINA	4,412,570.00	4,412,570.00	0.00	100
	SAN JUAN DE ORIENTE	5,663,207.00	5,663,207.00	0.00	100
	NIQUINOHOMO	7,465,659.00	7,465,659.00	0.00	100
6500	CHONTALES	54,344,804.00	54,344,804.00	0.00	100
	COMALAPA	6,243,374.00	6,243,374.00	0.00	100
	SAN FRANCISCO DE CUAPA	6,401,302.00	6,401,302.00	0.00	100
	JUIGALPA	10,529,503.00	10,529,503.00	0.00	100
	LA LIBERTAD	4,577,560.00	4,577,560.00	0.00	100
	SANTO DOMINGO	4,169,755.00	4,169,755.00	0.00	100
	SANTO TOMÁS	4,864,805.00	4,864,805.00	0.00	100
	SAN PEDRO DE LÓVAGO	4,149,561.00	4,149,561.00	0.00	100
	ACOYAPA	4,617,027.00	4,617,027.00	0.00	100
	VILLA SANDINO	4,416,543.00	4,416,543.00	0.00	100
	EL CORAL	4,375,374.00	4,375,374.00	0.00	100
7000	GRANADA	30,760,934.00	30,760,934.00	0.00	100
	DIRIÁ	5,662,847.00	5,662,847.00	0.00	100
	DIRIOMO	5,947,638.00	5,947,638.00	0.00	100
	GRANADA	12,133,188.00	12,133,188.00	0.00	100
	NANDAIME	7,017,261.00	7,017,261.00	0.00	100
7500	CARAZO	57,478,396.00	57,478,396.00	0.00	100
	SAN MARCOS	5,649,706.00	5,649,706.00	0.00	100
	JINOTEPE	10,418,630.00	10,418,630.00	0.00	100
	DOLORES	5,710,860.00	5,710,860.00	0.00	100
	DIRIAMBA	7,428,448.00	7,428,448.00	0.00	100
	EL ROSARIO	7,223,848.00	7,223,848.00	0.00	100
	LA PAZ DE CARAZO	7,440,333.00	7,440,333.00	0.00	100
	SANTA TERESA	6,688,490.00	6,688,490.00	0.00	100
	LA CONQUISTA	6,918,081.00	6,918,081.00	0.00	100
8000	RIVAS	59,611,067.00	59,611,067.00	0.00	100
	TOLA	6,335,594.00	6,335,594.00	0.00	100
	BELÉN	6,012,238.00	6,012,238.00	0.00	100
	POTOSÍ	4,000,361.00	4,000,361.00	0.00	100
	BUENOS AIRES	6,281,959.00	6,281,959.00	0.00	100
	MOYOGALPA	5,906,570.00	5,906,570.00	0.00	100
	ALTAGRACIA	5,680,949.00	5,680,949.00	0.00	100

**Cuadro No. 23-A
PRODUCCION 2016**

PAGINA: 3 de 3

FECHA: 08/03/2017

HORA: 02:22:13 PM

REPORTE: PRPSIEP021B

MINISTERIO DE HACIENDA Y CREDITO PUBLICO

TRANSFERENCIA MUNICIPAL CORRIENTE - RECURSOS DEL TESORO

DEVENGADO ENERO A DICIEMBRE

SUBSISTEMA : SIEP
 APLICACION : SIEP
 ENTIDAD : DGP
 USUARIO : DGP027

DEPARTAMENTOS / MUNICIPIOS	PRESUPUESTO ACTUALIZADO	DEVENGADO	SALDO POR DEVENGAR	GRADO DE EJECUCION %
8000 RIVAS				
SAN JORGE	4,243,358.00	4,243,358.00	0.00	100
RIVAS	10,271,602.00	10,271,602.00	0.00	100
SAN JUAN DEL SUR	5,664,587.00	5,664,587.00	0.00	100
CÁRDENAS	5,213,849.00	5,213,849.00	0.00	100
8500 RÍO SAN JUAN	34,420,153.00	34,420,153.00	0.00	100
MORRITO	3,943,467.00	3,943,467.00	0.00	100
EL ALMENDRO	4,032,432.00	4,032,432.00	0.00	100
SAN MIGUELITO	4,747,598.00	4,747,598.00	0.00	100
SAN CARLOS	10,267,821.00	10,267,821.00	0.00	100
EL CASTILLO	5,242,068.00	5,242,068.00	0.00	100
SAN JUAN DE NICARAGUA	6,186,767.00	6,186,767.00	0.00	100
9100 REGIÓN AUTÓNOMA DE LA COSTA CARIBE NORTE	67,016,573.00	67,016,573.00	0.00	100
WASPÁN	8,844,456.00	8,844,456.00	0.00	100
PUERTO CABEZAS	12,329,180.00	12,329,180.00	0.00	100
ROSITA	6,635,754.00	6,635,754.00	0.00	100
BONANZA	7,319,717.00	7,319,717.00	0.00	100
WASLALA	8,084,220.00	8,084,220.00	0.00	100
SIUNA	9,178,648.00	9,178,648.00	0.00	100
PRINZAPOLKA	8,109,277.00	8,109,277.00	0.00	100
MULUKUKÚ	6,515,321.00	6,515,321.00	0.00	100
9300 REGIÓN AUTÓNOMA DE LA COSTA CARIBE SUR	79,581,058.00	79,581,058.00	0.00	100
PAI WAS	5,906,926.00	5,906,926.00	0.00	100
LA CRUZ DE RÍO GRANDE	6,092,717.00	6,092,717.00	0.00	100
DESEMBOCADURA DE RÍO GRANDE	7,200,360.00	7,200,360.00	0.00	100
LAGUNA DE PERLAS	8,451,545.00	8,451,545.00	0.00	100
EL TORTUGUERO	5,770,345.00	5,770,345.00	0.00	100
EL RAMA	7,362,783.00	7,362,783.00	0.00	100
EL AYOTE	3,917,397.00	3,917,397.00	0.00	100
MUELLE DE LOS BUEYES	5,614,595.00	5,614,595.00	0.00	100
KUKRA-HILL	6,534,844.00	6,534,844.00	0.00	100
CORN ISLAND	5,669,016.00	5,669,016.00	0.00	100
BLUEFIELDS	9,657,133.00	9,657,133.00	0.00	100
NUEVA GUINEA	7,403,397.00	7,403,397.00	0.00	100
TOTAL GENERAL ---->	1,052,354,112.00	1,052,354,112.00	0.00	100

FILTRADO POR :

PARAMETROS ESPECIALES: Mes Inicial=1 / Mes Final=12 / Reporte por=5

PRODUCCION 2016

SUBSISTEMA : SIEP		Cuadro No. 23-B			PAGINA:	1 de 3
APLICACION : SIEP		PRODUCCION 2016			FECHA:	08/03/2017
ENTIDAD : DGP		MINISTERIO DE HACIENDA Y CREDITO PUBLICO			HORA:	02:23:03 PM
USUARIO : DGP027		TRANSFERENCIA MUNICIPAL CAPITAL - RECURSOS DEL TESORO			REPORTE:	PRPSIEP021B
		DEVENGADO ENERO A DICIEMBRE				
DEPARTAMENTOS / MUNICIPIOS		PRESUPUESTO ACTUALIZADO	DEVENGADO	SALDO POR DEVENGAR	GRADO DE EJECUCION %	
0500	NUEVA SEGOVIA	283,068,373.00	283,068,373.00	0.00	100	
	JALAPA	49,165,936.00	49,165,936.00	0.00	100	
	MURRA	17,550,869.00	17,550,869.00	0.00	100	
	EL JÍCARO	29,093,617.00	29,093,617.00	0.00	100	
	SAN FERNANDO	21,021,592.00	21,021,592.00	0.00	100	
	MOZONTE	13,632,976.00	13,632,976.00	0.00	100	
	DIPILTO	16,022,901.00	16,022,901.00	0.00	100	
	MACUELIZO	14,601,474.00	14,601,474.00	0.00	100	
	SANTA MARÍA	14,727,618.00	14,727,618.00	0.00	100	
	OCOTAL	51,881,945.00	51,881,945.00	0.00	100	
	CIUDAD ANTIGUA	11,792,616.00	11,792,616.00	0.00	100	
	QUILALÍ	28,016,474.00	28,016,474.00	0.00	100	
	WIWILÍ DE NUEVA SEGOVIA	15,560,355.00	15,560,355.00	0.00	100	
1000	JINOTEGA	310,644,694.00	310,644,694.00	0.00	100	
	WIWILÍ DE JINOTEGA	53,461,887.00	53,461,887.00	0.00	100	
	EL CUÁ	38,214,657.00	38,214,657.00	0.00	100	
	SANTA MARÍA DE PANTASMA	26,124,568.00	26,124,568.00	0.00	100	
	SAN RAFAEL DEL NORTE	27,864,060.00	27,864,060.00	0.00	100	
	SAN SEBASTIÁN DE YALÍ	30,175,304.00	30,175,304.00	0.00	100	
	LA CONCORDIA	17,248,428.00	17,248,428.00	0.00	100	
	JINOTEGA	89,024,323.00	89,024,323.00	0.00	100	
	SAN JOSÉ DE BOCAY	28,531,467.00	28,531,467.00	0.00	100	
2000	MADRIZ	199,495,352.00	199,495,352.00	0.00	100	
	SOMOTO	50,816,565.00	50,816,565.00	0.00	100	
	TOTOGALPA	19,133,901.00	19,133,901.00	0.00	100	
	TELPANECA	22,120,716.00	22,120,716.00	0.00	100	
	SAN JUAN DE RÍO COCO	29,489,348.00	29,489,348.00	0.00	100	
	PALACAGÜINA	19,117,232.00	19,117,232.00	0.00	100	
	YALAGÜINA	16,707,319.00	16,707,319.00	0.00	100	
	SAN LUCAS	16,871,945.00	16,871,945.00	0.00	100	
	LAS SABANAS	12,916,370.00	12,916,370.00	0.00	100	
	SAN JOSÉ DE CUSMAPA	12,321,956.00	12,321,956.00	0.00	100	
2500	ESTELÍ	198,711,214.00	198,711,214.00	0.00	100	
	PUEBLO NUEVO	20,582,601.00	20,582,601.00	0.00	100	
	CONDEGA	28,831,378.00	28,831,378.00	0.00	100	
	ESTELÍ	92,294,378.00	92,294,378.00	0.00	100	
	SAN JUAN DE LIMAY	18,297,631.00	18,297,631.00	0.00	100	
	LA TRINIDAD	24,704,222.00	24,704,222.00	0.00	100	
	SAN NICOLÁS	14,001,004.00	14,001,004.00	0.00	100	
3000	CHINANDEGA	377,549,533.00	377,549,533.00	0.00	100	
	SAN PEDRO DEL NORTE	14,495,008.00	14,495,008.00	0.00	100	
	SAN FRANCISCO DEL NORTE	13,341,955.00	13,341,955.00	0.00	100	
	CINCO PINOS	13,011,668.00	13,011,668.00	0.00	100	
	SANTO TOMÁS DEL NORTE	13,588,532.00	13,588,532.00	0.00	100	
	EL VIEJO	48,928,627.00	48,928,627.00	0.00	100	
	PUERTO MORAZÁN	22,857,695.00	22,857,695.00	0.00	100	
	SOMOTILLO	30,733,326.00	30,733,326.00	0.00	100	
	VILLANUEVA	27,629,565.00	27,629,565.00	0.00	100	
	CHINANDEGA	91,982,338.00	91,982,338.00	0.00	100	
	EL REALEJO	15,003,561.00	15,003,561.00	0.00	100	
	CORINTO	22,181,803.00	22,181,803.00	0.00	100	
	CHICHIGALPA	41,671,348.00	41,671,348.00	0.00	100	
	POSOLTEGA	22,124,107.00	22,124,107.00	0.00	100	
3500	LEÓN	359,433,831.00	359,433,831.00	0.00	100	
	ACHUAPA	18,785,437.00	18,785,437.00	0.00	100	
	EL SAUCE	28,686,308.00	28,686,308.00	0.00	100	
	SANTA ROSA DEL PEÑÓN	17,250,829.00	17,250,829.00	0.00	100	
	EL JICARAL	20,715,330.00	20,715,330.00	0.00	100	
	LARREYNAGA - MALPAISILLO	34,675,398.00	34,675,398.00	0.00	100	
	TELICA	29,850,557.00	29,850,557.00	0.00	100	
	QUEZALGUAQUE	21,243,895.00	21,243,895.00	0.00	100	
	LEÓN	123,619,255.00	123,619,255.00	0.00	100	
	LA PAZ CENTRO	27,611,932.00	27,611,932.00	0.00	100	
	NAGAROTE	36,994,890.00	36,994,890.00	0.00	100	
4000	MATAGALPA	470,271,956.00	470,271,956.00	0.00	100	
	RANCHO GRANDE	36,330,285.00	36,330,285.00	0.00	100	
	RIO BLANCO	22,927,118.00	22,927,118.00	0.00	100	
	EL TUMA - LA DALIA	49,013,543.00	49,013,543.00	0.00	100	
	SAN ISIDRO	24,531,159.00	24,531,159.00	0.00	100	

**Cuadro No. 23-B
PRODUCCION 2016**

PAGINA: 2 de 3

FECHA: 08/03/2017

HORA: 02:23:03 PM

REPORTE: PRPSIEP021B

MINISTERIO DE HACIENDA Y CREDITO PUBLICO

TRANSFERENCIA MUNICIPAL CAPITAL - RECURSOS DEL TESORO

DEVENGADO ENERO A DICIEMBRE

SUBSISTEMA : SIEP
APLICACION : SIEP
ENTIDAD : DGP
USUARIO : DGP027

DEPARTAMENTOS / MUNICIPIOS	PRESUPUESTO ACTUALIZADO	DEVENGADO	SALDO POR DEVENGAR	GRADO DE EJECUCION %
4000 MATAGALPA				
SÉBACO	33,155,424.00	33,155,424.00	0.00	100
MATAGALPA	104,273,472.00	104,273,472.00	0.00	100
SAN RAMÓN	36,044,082.00	36,044,082.00	0.00	100
MATIGUÁS	38,528,100.00	38,528,100.00	0.00	100
MUY MUY	21,629,724.00	21,629,724.00	0.00	100
ESQUIPULAS	21,207,846.00	21,207,846.00	0.00	100
SAN DIONISIO	20,006,501.00	20,006,501.00	0.00	100
TERRABONA	19,844,884.00	19,844,884.00	0.00	100
CIUDAD DARÍO	42,779,818.00	42,779,818.00	0.00	100
5000 BOACO	165,031,202.00	165,031,202.00	0.00	100
SAN JOSÉ DE LOS REMATES	16,036,713.00	16,036,713.00	0.00	100
BOACO	55,265,749.00	55,265,749.00	0.00	100
CAMOAPA	28,799,430.00	28,799,430.00	0.00	100
SANTA LUCÍA	13,099,986.00	13,099,986.00	0.00	100
TEUSTEPE	28,039,502.00	28,039,502.00	0.00	100
SAN LORENZO	23,789,822.00	23,789,822.00	0.00	100
5500 MANAGUA	738,849,739.00	738,849,739.00	0.00	100
SAN FRANCISCO LIBRE	16,924,789.00	16,924,789.00	0.00	100
TIPITAPA	68,782,312.00	68,782,312.00	0.00	100
MATEARE	29,626,916.00	29,626,916.00	0.00	100
VILLA EL CARMEN	27,267,277.00	27,267,277.00	0.00	100
CIUDAD SANDINO	60,212,239.00	60,212,239.00	0.00	100
MANAGUA	449,642,387.00	449,642,387.00	0.00	100
TICUANTEPE	27,867,991.00	27,867,991.00	0.00	100
EL CRUCERO	21,452,814.00	21,452,814.00	0.00	100
SAN RAFAEL DEL SUR	37,073,014.00	37,073,014.00	0.00	100
6000 MASAYA	286,282,018.00	286,282,018.00	0.00	100
NINDIRÍ	41,007,800.00	41,007,800.00	0.00	100
MASAYA	95,436,159.00	95,436,159.00	0.00	100
TISMA	18,210,961.00	18,210,961.00	0.00	100
LA CONCEPCIÓN	30,554,587.00	30,554,587.00	0.00	100
MASATEPE	30,976,558.00	30,976,558.00	0.00	100
NANDASMO	16,883,074.00	16,883,074.00	0.00	100
CATARINA	19,814,518.00	19,814,518.00	0.00	100
SAN JUAN DE ORIENTE	14,329,698.00	14,329,698.00	0.00	100
NIQUINOHOMO	19,068,663.00	19,068,663.00	0.00	100
6500 CHONTALES	231,791,728.00	231,791,728.00	0.00	100
COMALAPA	20,018,166.00	20,018,166.00	0.00	100
SAN FRANCISCO DE CUAPA	16,046,487.00	16,046,487.00	0.00	100
JUIGALPA	57,757,857.00	57,757,857.00	0.00	100
LA LIBERTAD	20,333,358.00	20,333,358.00	0.00	100
SANTO DOMINGO	17,805,557.00	17,805,557.00	0.00	100
SANTO TOMÁS	23,193,009.00	23,193,009.00	0.00	100
SAN PEDRO DE LÓVAGO	17,716,676.00	17,716,676.00	0.00	100
ACOYAPA	21,122,543.00	21,122,543.00	0.00	100
VILLA SANDINO	18,780,968.00	18,780,968.00	0.00	100
EL CORAL	19,017,107.00	19,017,107.00	0.00	100
7000 GRANADA	155,662,453.00	155,662,453.00	0.00	100
DIRIÁ	14,088,025.00	14,088,025.00	0.00	100
DIRIOMO	27,536,658.00	27,536,658.00	0.00	100
GRANADA	79,682,901.00	79,682,901.00	0.00	100
NANDAIME	34,354,869.00	34,354,869.00	0.00	100
7500 CARAZO	197,607,749.00	197,607,749.00	0.00	100
SAN MARCOS	28,847,133.00	28,847,133.00	0.00	100
JINOTEPE	52,094,718.00	52,094,718.00	0.00	100
DOLORES	14,649,628.00	14,649,628.00	0.00	100
DIRIAMBÁ	46,247,029.00	46,247,029.00	0.00	100
EL ROSARIO	12,772,320.00	12,772,320.00	0.00	100
LA PAZ DE CARAZO	12,867,185.00	12,867,185.00	0.00	100
SANTA TERESA	18,956,204.00	18,956,204.00	0.00	100
LA CONQUISTA	11,173,532.00	11,173,532.00	0.00	100
8000 RIVAS	242,928,534.00	242,928,534.00	0.00	100
TOLA	29,059,812.00	29,059,812.00	0.00	100
BELÉN	18,552,243.00	18,552,243.00	0.00	100
POTOSÍ	17,755,591.00	17,755,591.00	0.00	100
BUENOS AIRES	15,503,009.00	15,503,009.00	0.00	100
MOYOGALPA	16,323,566.00	16,323,566.00	0.00	100
ALTAGRACIA	25,839,710.00	25,839,710.00	0.00	100

FILTRADO POR :

PARAMETROS ESPECIALES: Mes Inicial=1 / Mes Final=12 / Reporte por=3

PRODUCCION 2016

Cuadro No. 23-B

PRODUCCION 2016

PAGINA: 3 de 3

FECHA: 08/03/2017

HORA: 02:23:03 PM

REPORTE: PRPSIEP021B

SUBSISTEMA : SIEP
 APLICACION : SIEP
 ENTIDAD : DGP
 USUARIO : DGP027

MINISTERIO DE HACIENDA Y CREDITO PUBLICO
 TRANSFERENCIA MUNICIPAL CAPITAL - RECURSOS DEL TESORO
 DEVENGADO ENERO A DICIEMBRE

DEPARTAMENTOS / MUNICIPIOS	PRESUPUESTO ACTUALIZADO	DEVENGADO	SALDO POR DEVENGAR	GRADO DE EJECUCION %
8000 RIVAS				
SAN JORGE	18,173,830.00	18,173,830.00	0.00	100
RIVAS	54,020,256.00	54,020,256.00	0.00	100
SAN JUAN DEL SUR	25,495,169.00	25,495,169.00	0.00	100
CÁRDENAS	22,205,348.00	22,205,348.00	0.00	100
8500 RÍO SAN JUAN	151,170,415.00	151,170,415.00	0.00	100
MORRITO	16,680,447.00	16,680,447.00	0.00	100
EL ALMENDRO	19,404,203.00	19,404,203.00	0.00	100
SAN MIGUELITO	21,545,655.00	21,545,655.00	0.00	100
SAN CARLOS	52,216,566.00	52,216,566.00	0.00	100
EL CASTILLO	25,756,874.00	25,756,874.00	0.00	100
SAN JUAN DE NICARAGUA	15,566,670.00	15,566,670.00	0.00	100
9100 REGIÓN AUTÓNOMA DE LA COSTA CARIBE NORTE	300,815,416.00	300,815,416.00	0.00	100
WASPÁN	38,887,220.00	38,887,220.00	0.00	100
PUERTO CABEZAS	55,593,897.00	55,593,897.00	0.00	100
ROSITA	33,469,502.00	33,469,502.00	0.00	100
BONANZA	35,013,667.00	35,013,667.00	0.00	100
WASLALA	32,839,168.00	32,839,168.00	0.00	100
SIUNA	57,000,741.00	57,000,741.00	0.00	100
PRINZAPOLKA	21,229,597.00	21,229,597.00	0.00	100
MULUKUKÚ	26,781,624.00	26,781,624.00	0.00	100
9300 REGIÓN AUTÓNOMA DE LA COSTA CARIBE SUR	371,837,710.00	371,837,710.00	0.00	100
PAIWAS	24,528,131.00	24,528,131.00	0.00	100
LA CRUZ DE RÍO GRANDE	25,851,541.00	25,851,541.00	0.00	100
DESEMBOCADURA DE RÍO GRANDE	17,479,616.00	17,479,616.00	0.00	100
LAGUNA DE PERLAS	21,344,280.00	21,344,280.00	0.00	100
EL TORTUGUERO	24,567,255.00	24,567,255.00	0.00	100
EL RAMA	44,017,180.00	44,017,180.00	0.00	100
EL AYOTE	18,434,371.00	18,434,371.00	0.00	100
MUELLE DE LOS BUEYES	23,964,500.00	23,964,500.00	0.00	100
KUKRA-HILL	27,477,828.00	27,477,828.00	0.00	100
CORN ISLAND	24,228,677.00	24,228,677.00	0.00	100
BLUEFIELDS	59,350,523.00	59,350,523.00	0.00	100
NUEVA GUINEA	60,593,808.00	60,593,808.00	0.00	100
TOTAL GENERAL ---->	5,041,151,917.00	5,041,151,917.00	0.00	100

FILTRADO POR :

PARAMETROS ESPECIALES: Mes Inicial=1 / Mes Final=12 / Reporte por=3

PRODUCCION 2016

Cuadro No. 24

Gobierno Central
Universidades y Centros de Educación Técnica Superior
Transferencias
Ejecución 2016
(Córdobas)

Universidad	Presupuesto Actualizado 2016	Ejecucion / Devengado Transferencia			Grado de Ejecución %
		Corriente	Capital	Total Ejecucion	
Universidad Nacional Autónoma de Nicaragua-León	839,383,075.80	742,015,985.28	97,367,090.46	839,383,075.74	100.0
Universidad Nacional Autónoma de Nicaragua-Managua	1,432,664,013.71	1,317,384,291.29	115,279,722.42	1,432,664,013.71	100.0
Universidad Centroamericana	239,670,310.44	226,446,022.81	13,224,287.70	239,670,310.51	100.0
Universidad Politécnica de Nicaragua	172,418,527.53	165,024,948.58	7,393,579.02	172,418,527.60	100.0
Universidad Nacional de Ingeniería	755,849,877.71	663,492,654.63	92,357,223.00	755,849,877.63	100.0
Universidad Nacional Agraria	409,734,089.02	361,645,770.15	48,088,318.90	409,734,089.05	100.0
Universidad Internacional Antonio de Valdivieso	73,733,583.15	67,121,439.37	6,612,143.85	73,733,583.22	100.0
Universidad Católica Agropecuaria del Trópico Seco	51,486,601.32	47,639,535.81	3,847,065.48	51,486,601.29	100.0
Universidad de las Regiones Autónomas de la Costa Caribe Nicaragüense	166,127,369.86	157,110,810.09	9,016,559.85	166,127,369.94	100.0
Bluefields Indian & Caribbean University	166,127,369.86	148,094,250.24	18,033,119.58	166,127,369.82	100.0
Secretaría Técnica del Consejo Nacional de Universidades	95,408,496.60	80,156,083.75	15,252,412.74	95,408,496.49	100.0
TOTAL	4,402,603,315.00	3,976,131,792.00	426,471,523.00	4,402,603,315.00	100.0

GOBIERNO CENTRAL
DESGLOSE DEL FINANCIAMIENTO EXTERNO DEL DEFICIT
Ejecución 2016
Córdoba

CONCEPTO	Presupuesto Actualizado	Devengado Acumulado	Saldo
PRESTAMOS	10,372,398,092.37	7,873,894,722.22	2,498,503,370.15
1. PRESTAMOS LIQUIDOS	1,859,000,000.00	-	1,859,000,000.00
PBL - 2016	1,859,000,000.00	-	1,859,000,000.00
2. PRESTAMOS ATADOS	8,513,398,092.37	7,873,894,722.22	639,503,370.15
BANCO CENTROAMERICANO DE INTEGRACIÓN ECONÓMICA - BCIE	3,053,249,605.69	2,927,886,655.25	125,362,950.44
BANCO DE EXPORTACIÓN DE COREA	105,635,161.00	89,181,408.38	16,453,752.62
BANCO INTERAMERICANO DE DESARROLLO - BID	3,833,469,497.37	3,601,173,505.23	232,295,992.14
BANCO MUNDIAL	899,881,240.50	746,290,152.85	153,591,087.65
FONDO INTERNACIONAL DE DESARROLLO AGRÍCOLA - FIDA	78,345,335.91	65,590,895.67	12,754,440.24
GOBIERNO DE JAPÓN	147,214,369.00	93,603,037.61	53,611,331.39
GOBIERNO DE KUWAIT	500,000.00		500,000.00
KREDITANSTALT FÜR WIEDERAUFBAU	84,285,936.00	71,787,528.88	12,498,407.12
THE OPEP FUND FOR INTERNATIONAL DEVELOPMENT	310,816,946.90	278,381,538.35	32,435,408.55
DONACIONES	4,177,946,974.54	3,619,902,228.38	558,044,746.16
1. DONACIONES ATADAS	4,177,946,974.54	3,619,902,228.38	558,044,746.16
ACSUR LAS SEGOVIAS	1,107,998.00	951,487.93	156,510.07
AGENCIA ANDALUZA DE COOPERACIÓN INTERNACIONAL PARA EL DESARROLLO	10,279,256.48	7,157,671.18	3,121,585.30
AGENCIA ESPAÑOLA DE COOPERACIÓN INTERNACIONAL - AECI	23,411,968.20	22,758,783.52	653,184.68
BANCO CENTROAMERICANO DE INTEGRACIÓN ECONÓMICA - BCIE	15,403,145.00	15,165,759.61	237,385.39
BANCO INTERAMERICANO DE DESARROLLO - BID	338,982,976.85	306,271,775.17	32,711,201.68
BANCO MUNDIAL	1,544,255,373.97	1,431,695,045.39	112,560,328.58
CARE INTERNACIONAL	2,972,697.00	276,742.77	2,695,954.23
COSUDE/SUIZA	324,147,723.56	293,876,913.58	30,270,809.98
DEUTSCHE GESELLSCHAFT FÜR INTERNATIONALE ZUSAMMENARBEIT	5,360,046.00	3,805,941.87	1,554,104.13
FONDO DE DESARROLLO NÓRDICO	83,220,860.72	58,847,102.35	24,373,758.37
FONDO DE LAS NACIONES UNIDAS PARA LA NIÑEZ - UNICEF	13,848,218.77	11,307,474.16	2,540,744.61
FONDO DE LAS NACIONES UNIDAS PARA LA POBLACIÓN	6,562,044.00	5,281,982.29	1,280,061.71
FONDO INTERNACIONAL DE DESARROLLO AGRÍCOLA - FIDA	105,873,473.74	90,992,631.95	14,880,841.79
FONDO MUNDIAL DE REHABILITACIÓN	63,752,840.08	59,858,914.06	3,893,926.02
FUNDACIÓN ANESVAD - ESPAÑA	17,415,766.92	16,255,776.53	1,159,990.39
GOBIERNO DE AUSTRIA	127,861.04	127,861.04	
GOBIERNO DE CANADA	185,969,030.00	183,179,822.92	2,789,207.08
GOBIERNO DE ESPAÑA	64,332,227.45	55,973,023.22	8,359,204.23
GOBIERNO DE ESTADOS UNIDOS DE AMÉRICA	80,367,446.81	80,085,326.95	282,119.86
GOBIERNO DE HOLANDA	205,420,674.00	205,420,673.63	0.37
GOBIERNO DE JAPÓN	127,808,309.33	98,248,482.05	29,559,827.28
GOBIERNO DE KUWAIT	2,501,992.00	2,176,298.69	325,693.31
GOBIERNO DE LUXEMBURGO	21,286,718.00	17,940,818.22	3,345,899.78
GOBIERNO DE NORUEGA	11,567,532.67	11,553,294.87	14,237.80
GOBIERNO DE TAIWAN	121,763,975.51	113,253,195.07	8,510,780.44
GOBIERNOS BILATERALES FONSAUD	18,796,539.36	18,424,818.47	371,720.89
ONU MUJERES	4,610,275.15	4,587,627.50	22,647.65
ORGANIZACIÓN DE LAS NACIONES UNIDAS PARA EL DESARROLLO INDUSTRIAL	2,785,200.00	1,058,935.40	1,726,264.60
ORGANIZACIÓN INTERNACIONAL DE ENERGÍA ATÓMICA	5,789,640.00	4,860,442.33	929,197.67
ORGANIZACIÓN PANAMERICANA DE LA SALUD - OPS	4,100,000.00	2,268,161.26	1,831,838.74
ORGANIZACIÓN PARA LA ALIMENTACIÓN Y AGRICULTURA	2,682,717.88	1,627.88	2,681,090.00
PROGRAMA DE LAS NACIONES UNIDAS PARA EL DESARROLLO - PNUD	2,926,299.00	2,261,606.73	664,692.27
PROGRAMA MUNDIAL DE ALIMENTOS - PMA	106,439,962.93	106,439,962.93	
SAVE THE CHILDREN	2,775,305.00	2,657,788.15	117,516.85
UNESCO	971,410.00	961,617.75	9,792.25
UNIÓN EUROPEA	648,329,469.12	383,916,840.96	264,412,628.16
TOTAL	14,550,345,066.91	11,493,796,950.60	3,056,548,116.31

SUBSISTEMA : SIEP		Cuadro No. 26		PAGINA: 1 de 15	
APLICACION : SIEP		PRODUCCION 2016		FECHA: 08/03/2017	
ENTIDAD : DGP		MINISTERIO DE HACIENDA Y CREDITO PUBLICO		HORA: 01:57:32 PM	
USUARIO : DGP027		EJECUCION DE PRESTAMOS Y DONACIONES EXTERNAS POR ORIGEN		REPORTE: PRPSIEP126C	
		DE: ENERO	A: DICIEMBRE		
FUENTE	ORG.	PROYECTO/ACTIVIDAD	PRESUPUESTO INICIAL	PRESUPUESTO ACTUALIZADO	DEVENGADO ACUMULADO
PRESTAMOS			7,548,778,585.00	8,513,398,092.37	7,873,894,722.22
BANCO DE EXPORTACIÓN DE COREA			34,650,000.00	105,635,161.00	89,181,408.38
MEJORAMIENTO DE LAS CAPACIDADES TÉCNICAS Y METODOLÓGICAS			30,000,000.00	96,791,681.00	82,060,450.91
Transferencia al Instituto Nacional Tecnológico (INATEC)			4,650,000.00	8,843,480.00	7,120,957.47
BANCO INTERAMERICANO DE DESARROLLO -BID-			3,169,304,275.00	3,833,469,497.37	3,601,173,505.23
Adaptación y Desarrollo SIGAF			12,274,646.00	17,992,295.00	15,152,072.21
Administración Componente I (PNESER)			107,043.00	107,043.00	101,258.36
Administración Componente II (PNESER)			202,576.00	202,576.00	202,576.00
Administración Componente IV PNESER			841,177.00	2,199,841.85	2,198,310.21
Atención Dispensarizada a la Familia en la Comunidad			38,967,848.00	17,517,718.00	9,538,576.29
Atención a la Morbilidad Ambulatoria			0.00	751,000.00	723,307.63
CONSTRUCCION DE RED DE DISTRIBUCION ELECTRICA RURAL E			0.00	1,179,377.02	1,179,377.02
CONSTRUCCION DE RED DE DISTRIBUCION ELECTRICA RURAL E			130,263,196.00	276,252,825.67	276,098,430.20
CONSTRUCCION DE RED DE DISTRIBUCIÓN ELECTRICA RURAL E			0.00	17,675,099.58	17,675,099.57
CONSTRUCCIÓN Y EQUIPAMIENTO DE PUESTOS DE SALUD FAMILIARES			9,770,000.00	7,770,000.00	6,973,110.64
CONSTRUCCIÓN DE CASAS MATERNAS			23,418,000.00	21,918,000.00	21,047,643.31
CONSTRUCCIÓN DE INFRAESTRUCTURA VIAL PARA LA REDUCCIÓN DE LA CONTAMINACIÓN			60,656,800.00	95,229,933.00	95,229,931.76
CONSTRUCCIÓN DE LABORATORIO DE DIAGNÓSTICO FITOSANITARIO			47,772,071.00	45,538,438.74	3,661,437.22
CONSTRUCCIÓN DE OBRAS DE SEGURIDAD VIAL EN LAS CARRETERAS			87,633,000.00	57,607,961.24	57,607,460.04
CONSTRUCCIÓN DEL EDIFICIO ADMINISTRATIVO DEL INSTITUTO			80,883,729.00	75,391,990.91	75,386,809.65
CONSTRUCCIÓN DEL LABORATORIO DE MICROBIOLOGÍA EN MANABÍ			41,147,941.00	29,505,959.00	25,213,451.70
CONSTRUCCIÓN DEL LABORATORIO DE RESIDUOS BIOLÓGICOS			946,999.00	1,032,369.35	1,031,841.64
CONSTRUCCIÓN DEL PUENTE WIWILÍ			0.00	50,000.00	0.00
CONSTRUCCIÓN DEL PUESTO DE CUARENTENA AGROPECUARIA			5,340,436.00	260,550.00	231,901.20
CONSTRUCCIÓN DEL PUESTO DE CUARENTENA AGROPECUARIA			5,340,436.00	260,550.00	231,901.20
CONSTRUCCIÓN DEL PUESTO DE CUARENTENA AGROPECUARIA			4,172,635.00	260,550.00	231,901.20
CONSTRUCCIÓN Y EQUIPAMIENTO DE HOSPITAL PRIMARIO EN C			130,590,576.00	79,210,993.00	75,696,784.93
CONSTRUCCIÓN Y EQUIPAMIENTO DE HOSPITAL PRIMARIO EN E			100,416,667.00	74,676,667.00	70,892,170.17
CONSTRUCCIÓN Y EQUIPAMIENTO DE LAS INSTALACIONES FRO			16,464,891.00	10,548,018.00	10,489,521.47
Campañas de Promoción y Educación en Salud			8,864,205.00	9,387,907.00	7,692,025.70
Centro de Diagnóstico Nacional			1,144,841.00	1,375,296.00	1,373,251.94
Centros Formadores del Personal de Salud			7,152,750.00	22,282,232.00	22,235,195.00
Coordinación Técnica PMSAF			5,717,649.00	0.00	0.00
Dirección y Coordinación Técnica Local			15,804,257.00	22,355,558.08	21,216,431.24
Dirección y Coordinación de la Gestión y Fomento de la Producción Agr			10,748,400.00	10,748,400.00	2,162,259.07
Diseño Funcional y Plan Estratégico de Capacitación del SIGAF			0.00	519,231.00	519,230.35
EQUIPAMIENTO MÉDICO PARA UNIDADES DE SALUD DE PRIMER			0.00	9,872,946.00	8,651,757.25
EQUIPAMIENTO MÉDICO PARA UNIDADES DE SALUD DE SEGUND			0.00	3,085,717.00	2,469,184.75
EXPANSIÓN DE COBERTURA EN ZONAS AISLADAS CON FUENTES			2,860,000.00	2,860,000.00	434,712.75
Eficiencia Energética (PNESER)			0.00	754,494.15	403,118.43
Elaboración de Estudios del Plan de Expansión de Generación Eléctrica			1,601,600.00	1,594,708.80	1,594,708.80
Elaboración de Plan Maestro Cuencas de Río Grande de Matagalpa y R			29,894,682.00	20,383,203.78	20,383,203.78
Extensión de Cobertura			173,140,115.00	122,003,223.16	104,235,392.14
Fomento al Desarrollo de la Producción Agroecológica u Orgánica.			6,858,600.00	6,858,600.00	5,888,940.31
Fomento de Crédito y Asistencia Técnica a Cadenas Productivas Rurales			0.00	229,895,485.00	229,895,484.64

SUBSISTEMA : SIEP		Cuadro No. 26		PAGINA: 2 de 15	
APLICACION : SIEP		PRODUCCION 2016		FECHA: 08/03/2017	
ENTIDAD : DGP		MINISTERIO DE HACIENDA Y CREDITO PUBLICO		HORA: 01:57:32 PM	
USUARIO : DGP027		EJECUCION DE PRESTAMOS Y DONACIONES EXTERNAS POR ORIGEN		REPORTE: PRPSIEP126C	
		DE: ENERO	A: DICIEMBRE		
FUENTE	ORG.	PROYECTO/ACTIVIDAD	PRESUPUESTO INICIAL	PRESUPUESTO ACTUALIZADO	DEVENGADO ACUMULADO
PRESTAMOS			7,548,778,585.00	8,513,398,092.37	7,873,894,722.22
BANCO INTERAMERICANO DE DESARROLLO -BID-			3,169,304,275.00	3,833,469,497.37	3,601,173,505.23
		Fortalecimiento Institucional	73,092,534.00	81,082,393.51	77,926,803.39
		Gestión Ambiental de Riesgos ante Desastres y Cambio Climático	6,403,000.00	12,201,334.00	11,626,209.19
		Gestión Social para la Sensibilización en el uso Responsable y Eficiente	841,455.00	3,108,255.00	2,183,455.84
		Gestión Técnica Administrativa	54,469,719.00	44,219,030.44	39,206,951.21
		Gestión Técnica Administrativa Hospitalaria	83,158,541.00	64,587,115.77	62,978,863.43
		Gestión de la Red Comunitaria	26,682,762.00	46,981,232.04	43,057,694.35
		INSTALACIÓN DE SISTEMAS SOLARES TÉRMICOS EN INSTITUCIO	7,341,163.00	3,159,621.00	3,082,792.47
		Implementación de la Política de Primera Infancia	210,970,700.00	210,970,700.00	207,546,885.59
		Instituto Nicaragüense de Tecnología Agropecuaria (INTA)	21,225,227.00	21,225,227.00	9,132,125.26
		Instituto de Protección y Sanidad Agropecuaria	7,921,928.00	22,482,406.33	21,162,376.56
		Investigación Tecnológica	0.00	4,477,771.00	4,074,922.40
		MEJORA DE LA SEGURIDAD VIAL DE LA CARRETERA CATARINA -	341,610.00	341,610.00	341,609.07
		MEJORAMIENTO DE ESTACIONES DE PESAJE EN LOS PUESTOS D	12,512,780.00	20,237,576.00	20,237,565.71
		MEJORAMIENTO DE LA CARRETERA BOACO - MUY MUY - RÍO BL	72,601,100.00	30,805,934.63	30,804,934.63
		MEJORAMIENTO DE LA CARRETERA CHINANDEGA - GUASAULE	183,118,900.00	255,710,662.51	255,710,661.64
		MEJORAMIENTO DE LA CARRETERA LA PAZ CENTRO - MALPAISIL	3,487,500.00	3,487,212.37	3,487,212.09
		MEJORAMIENTO DE LA CARRETERA MALPAISILLO - VILLA 15 DE J	267,882,000.00	430,064,621.49	430,064,620.98
		MEJORAMIENTO DE LA CARRETERA ROSITA- PUERTO CABEZAS	9,919,382.00	6,417,334.00	6,270,711.57
		MEJORAMIENTO DE LA CARRETERA TIPITAPA-EMPALME SAN BE	5,141,492.00	3,125,006.00	3,125,006.00
		MEJORAMIENTO DE LOS ACCESOS VIALES A LA CIUDAD DE LEÓ	1,373,813.00	1,198,713.00	1,198,712.06
		MEJORAMIENTO DEL ACCESO A LA CIUDAD DE CHINANDEGA	2,235,308.00	684,715.00	684,715.00
		MEJORAMIENTO DEL CAMINO LA CALAMIDAD - EMPALME MASIGÜ	1,576,107.00	2,105,880.00	2,105,879.54
		MEJORAMIENTO DEL CAMINO PANTASMA - WIWILÍ	0.00	23,425,860.00	23,425,860.00
		MEJORAMIENTO DEL CAMINO RURAL ENTRE NACIONES UNIDAS	333,122,768.00	399,433,264.76	399,433,264.11
		MEJORAMIENTO DEL HOSPITAL CÉSAR AMADOR MOLINA DEL ML	0.00	758,086.00	758,085.59
		MEJORAMIENTO Y AMPLIACIÓN DE EDIFICIOS CENTRALES MAG E	1,752,800.00	2,833,320.24	2,807,982.66
		Medicina Natural y Terapias Complementarias	0.00	985,800.00	875,105.77
		NORMALIZACION DEL SERVICIO ELECTRICO EN ASENTAMIENTOS	8,104,310.00	6,669,610.46	2,644,103.45
		NORMALIZACIÓN DEL SERVICIO ELÉCTRICO EN ASENTAMIENTOS	0.00	567,100.69	567,100.69
		NORMALIZACIÓN DEL SERVICIO ELÉCTRICO EN ASENTAMIENTOS	0.00	487,257.84	487,257.84
		NORMALIZACIÓN DEL SERVICIO ELÉCTRICO EN ASENTAMIENTOS	162,359.00	542,700.00	542,700.00
		Programa de Apoyo al Sector Transporte III	48,500,000.00	119,428,822.87	118,084,629.97
		REEMPLAZO DE BODEGA DE INSUMOS NO MÉDICOS EN SEDE SII	0.00	7,441,980.00	3,008,590.91
		REEMPLAZO DE LAS OFICINAS DEL INTA A NIVEL CENTRAL EN M/	77,848,999.00	77,848,999.00	75,705,274.00
		REEMPLAZO DEL CENTRO DE DESARROLLO TECNOLÓGICO DE P	70,009,446.00	38,960,473.00	38,960,473.00
		REEMPLAZO DEL CENTRO DE DESARROLLO TECNOLÓGICO EN L	54,477,850.00	34,401,229.00	34,401,228.71
		REEMPLAZO DEL CENTRO DE DESARROLLO TECNOLÓGICO SAN	69,168,705.00	62,813,002.00	57,548,320.52
		REEMPLAZO DEL LABORATORIO EPIDEMIOLÓGICO DEPARTAMEN	0.00	11,236,761.00	5,353,073.37
		REEMPLAZO Y EQUIPAMIENTO DE HOSPITAL PRIMARIO EN SAN	9,016,058.00	516,058.00	66,209.99
		REEMPLAZO Y EQUIPAMIENTO DE CENTRO DE SALUD FAMILIAR I	37,362,654.00	37,362,654.00	35,786,329.06
		REEMPLAZO Y EQUIPAMIENTO DE LAS INSTALACIONES FRONTE	6,126,889.00	3,740,891.00	3,740,891.00
		REEMPLAZO Y EQUIPAMIENTO DE LAS INSTALACIONES FRONTE	25,000,220.00	129,310,218.00	127,676,859.80
		REEMPLAZO Y EQUIPAMIENTO DEL CENTRO DE SALUD FAMILIAR	37,951,648.00	13,537,797.00	13,537,796.16

FUENTE	ORG.	PROYECTO/ACTIVIDAD	PRESUPUESTO INICIAL	PRESUPUESTO ACTUALIZADO	DEVENGADO ACUMULADO
PRESTAMOS			7,548,778,585.00	8,513,398,092.37	7,873,894,722.22
BANCO INTERAMERICANO DE DESARROLLO -BID-			3,169,304,275.00	3,833,469,497.37	3,601,173,505.23
		REEMPLAZO Y EQUIPAMIENTO DEL CENTRO DE SALUD FAMILIAR	0.00	1,808,881.00	1,679,199.03
		REEMPLAZO Y EQUIPAMIENTO DEL EDIFICIO DE VENTANILLA ÚNI	0.00	192,873.00	0.00
		REEMPLAZO Y EQUIPAMIENTO DEL HOSPITAL OSCAR DANILO RC	30,000,000.00	100,000.00	0.00
		REHABILITACIÓN DEL CENTRO DE SALUD FAMILIAR GUILLERMO I	10,150,000.00	10,150,000.00	2,111,575.92
		REHABILITACIÓN DEL HOSPITAL DEPARTAMENTAL VICTORIA MO	64,402,885.00	64,402,885.00	58,911,411.80
		Servicios Administrativos y Financieros del PMSAF	572,400.00	2,804,281.00	2,803,427.02
		Servicios Administrativos Financieros Proyectos BID	43,379,000.00	65,204,800.00	64,691,201.20
		Servicios de Apoyo al Diagnóstico	0.00	257,000.00	256,610.00
		Servicios de Consulta Externa	212,436.00	0.00	0.00
		Servicios de Cuarentena Agropecuaria	0.00	1,724,999.67	1,724,999.67
		Servicios de Hospitalización	1,346,229.00	790,268.00	723,435.85
		Servicios de Hospitalización Médicos y/o Quirúrgicos	53,940,513.00	48,585,740.00	0.00
		Servicios de Laboratorios	2,601,583.00	1,345,583.00	1,289,557.50
		Servicios de Salud Animal	14,566,858.00	8,953,131.00	7,602,769.48
		Servicios de Sanidad Vegetal	412,124.00	0.00	0.00
		Servicios de Trazabilidad Agropecuaria	300,507.00	4,912,107.00	4,709,271.83
		Sustitución de Bujías Incandescentes por Lámparas Fluorescentes Corr	7,413,120.00	4,184,040.00	2,944,914.17
		Sustitución de Luminarias Públicas Convencionales por Eficientes (PNE	13,325,314.00	40,939,985.84	40,939,985.84
		Sustitución de Lámparas Fluorescentes Magnéticas por Electrónicas (PI	9,335,040.00	3,855,635.58	3,855,635.58
		Transferencias de Tecnologías Agropecuarias	25,446,773.00	35,164,293.00	29,557,895.99
BANCO MUNDIAL			768,118,539.00	899,881,240.50	746,290,152.85
		AMPLIACIÓN DE LA COBERTURA DEL SERVICIO SOSTENIBLE DE ,	189,247.00	0.00	0.00
		AMPLIACIÓN DE LA COBERTURA DEL SERVICIO SOSTENIBLE DE ,	0.00	569,190.00	183,854.60
		AMPLIACIÓN DE LA COBERTURA DEL SERVICIO SOSTENIBLE DE ,	3,961,738.00	0.00	0.00
		AMPLIACIÓN DE LA COBERTURA DEL SERVICIO SOSTENIBLE DE ,	7,284,125.00	3,407,764.00	0.00
		AMPLIACIÓN DE LA COBERTURA DEL SERVICIO SOSTENIBLE DE ,	0.00	135,720.00	0.00
		Acceso a Seguro contra Riesgo Soberano por Catástrofes.	57,240,000.00	57,240,000.00	42,886,950.00
		Actividades Centrales	4,228,798.00	13,279,189.00	4,015,358.44
		Adaptación y Desarrollo SIGAF	4,690,834.00	10,925,519.27	9,553,799.22
		Asistencia Técnica de Entidades en Oper. SIGFA y Sist. Conexos	1,806,339.00	4,372,338.25	3,822,758.55
		Atención Dispensarizada a la Familia en la Comunidad	0.00	1,088,520.42	1,088,487.93
		Auditorías Realizadas	362,043.00	743,490.90	550,935.90
		CONSTRUCCION DE LA OFICINA DE CATASTRO - INETER EN OCO	4,026,920.00	4,026,920.00	2,284,856.87
		CONSTRUCCIÓN Y EQUIPAMIENTO DEL CENTRO NACIONAL DE C	596,256.00	861,163.00	771,298.06
		Capacitación Func. y Apoyo Log. Para Implementación del SIGAF	1,252,956.00	7,088,368.55	5,557,685.72
		Capacitación Permanente SIGAF	4,137,410.00	5,146,014.38	5,125,142.96
		Cartografía Nacional Digital	0.00	25,120,611.66	13,761,554.61
		Consolidación de la Auditoría Interna	200,340.00	200,340.00	199,952.47
		Control y Vigilancia de Enfermedades Transmitidas por Vectores, Agua,	0.00	103,600.00	89,853.29
		Coordinación Intra y Extra Sectorial	0.00	2,071,000.00	0.00
		Coordinación Técnica PMSAF	122,107,438.00	11,357,282.41	6,014,512.88
		Coordinación y Apoyo al Subsistema de Educación Autónoma Regional	559,943.00	3,979,822.40	3,622,286.90
		Dirección y Coordinación Técnica Local	0.00	924,400.00	834,170.00

FUENTE	ORG.	PROYECTO/ACTIVIDAD	PRESUPUESTO INICIAL	PRESUPUESTO ACTUALIZADO	DEVENGADO ACUMULADO
PRESTAMOS			7,548,778,585.00	8,513,398,092.37	7,873,894,722.22
BANCO MUNDIAL			768,118,539.00	899,881,240.50	746,290,152.85
		Dirección y Coordinación de Educación Primaria	23,156,283.00	46,676,417.93	45,352,776.47
		Dirección y Coordinación de Promoción y Prevención de los Derechos d	90,924,300.00	84,713,820.00	84,431,213.38
		Diseño Funcional y Plan Estratégico de Capacitación del SIGAF	4,347,786.00	21,049,471.48	18,689,782.52
		Diseño e implementación de una cartografía digital polivalente	13,686,475.00	80,118,489.27	70,236,745.30
		Docencia e Investigación	0.00	1,317,600.00	1,239,020.90
		Dotación de Pupitres y Set de Mobiliario para Maestros	36,060,884.00	24,477,046.90	24,218,072.10
		EQUIPAMIENTO MÉDICO PARA UNIDADES DE SALUD DE PRIMER	3,534,098.00	9,246,866.00	9,074,464.43
		EQUIPAMIENTO MÉDICO PARA UNIDADES DE SALUD DE SEGUND	3,030,778.00	6,357,281.00	5,543,434.73
		Estudios de Preinversión y Supervisión de Obras de Infraestructura Esc	8,800,220.00	25,933,551.83	24,950,590.07
		Extensión de Cobertura	18,368,987.00	44,667,430.00	43,652,895.06
		Formación Continua y Capacitación	3,965,697.00	14,337,067.85	11,486,569.64
		Formación Inicial Docentes	1,260,813.00	1,467,442.15	1,367,567.51
		Fortalecimiento Institucional	9,125,184.00	27,475,204.00	26,319,770.92
		Fortalecimiento Institucional y Local	33,008,180.00	9,062,404.00	8,978,680.62
		Fortalecimiento del CCPN	1,578,267.00	3,743,909.56	3,129,287.94
		Fortalecimiento y Diseño Funcional Sistema de Inversiones Públicas	2,139,052.00	9,936,554.90	2,906,853.96
		Fortalecimiento y Diseño Funcional del Subsistema de Compras y Contr	892,836.00	6,831,521.37	4,197,374.86
		Fortalecimiento y Diseño Funcional del Subsistema de Contabilidad y Si	1,077,256.00	2,744,035.42	2,447,589.86
		Fortalecimiento y Diseño Funcional del Subsistema de Crédito Público	1,120,186.00	3,542,506.62	978,047.13
		Fortalecimiento y Diseño Funcional del Subsistema de Presupuesto	3,094,966.00	3,609,637.94	3,115,743.58
		Fortalecimiento y Diseño Funcional del Subsistema de Servicio Civil	540,345.00	1,109,790.78	761,093.25
		Fortalecimiento y Diseño Funcional del Subsistema de Tesorería	794,491.00	1,648,133.36	1,284,783.07
		Gestión Técnica Administrativa Hospitalaria	2,993,924.00	8,696,971.30	8,686,988.97
		Infraestructura Tecnológica	6,792,047.00	45,554,811.77	30,892,708.27
		Inversión en Infraestructura Social	11,680,034.00	17,011,847.00	9,744,449.36
		MEJORAMIENTO DE LA OFICINA DE CATASTRO FÍSICO DE INETEF	973,080.00	973,080.00	0.00
		MEJORAMIENTO DEL CAMINO EMPALME LA MORA - LAS CARPAS	2,025,712.00	367,221.00	367,220.80
		Normas Técnicas y Marco Legal del SIGAF	567,019.00	937,488.45	840,973.76
		Programa de desarrollo profesional continuo DPC	1,431,000.00	144,912.16	138,337.77
		Recopilación Electrónica de Datos	2,731,783.00	10,490,354.75	7,498,385.89
		Servicios Sistemas de Información	3,895,000.00	4,110,931.74	4,110,931.74
		Servicios Administrativos y Financieros del PMSAF	2,693,868.00	4,414,585.89	3,883,795.72
		Servicios Administrativos y Financieros	4,150,797.00	4,115,226.64	3,741,743.42
		Servicios Administrativos y Financieros del INIDE	1,442,420.00	1,449,991.86	1,449,402.60
		Servicios de Apoyo al Diagnóstico	954,015.00	0.00	0.00
		Servicios de Contrataciones y Adquisiciones	2,779,920.00	2,831,985.29	1,858,970.55
		Servicios de Estadísticas Educativas	0.00	299,090.70	299,090.70
		Servicios de Evaluación de los Aprendizajes	8,572,570.00	8,587,370.00	2,595,022.89
		Servicios de Formulación de Programas y Proyectos Educativos	774,580.00	474,296.00	112,597.56
		Servicios de Hospitalización Médicos y/o Quirúrgicos	26,370,006.00	26,282,626.28	23,737,133.39
		Servicios de Planificación y Desarrollo Estratégico	686,400.00	1,065,185.36	807,575.86
		Servicios de Recursos Humanos	0.00	48,686.96	48,685.30
		Servicios de Seguimiento y Evaluación Institucional	1,374,893.00	1,339,140.75	1,339,140.75

FUENTE	ORG.	PROYECTO/ACTIVIDAD	PRESUPUESTO INICIAL	PRESUPUESTO ACTUALIZADO	DEVENGADO ACUMULADO
PRESTAMOS			7,548,778,585.00	8,513,398,092.37	7,873,894,722.22
BANCO MUNDIAL			768,118,539.00	899,881,240.50	746,290,152.85
		Transferencia al Ordenamiento de la Propiedad	212,078,000.00	177,978,000.00	149,411,181.85
FONDO INTERNACIONAL DE DESARROLLO AGRÍCOLA -FIDA-			103,513,004.00	78,345,335.91	65,590,895.67
		Desarrollo de Capacidades (Crisol Café, Crisol granos basicos, NICADA	13,120,642.00	8,778,366.00	6,526,967.24
		Desarrollo de Capacidades (Crisol Café, Crisol granos basicos, crisol yu	15,114,962.00	20,896,035.86	16,879,912.77
		Desarrollo de Tecnologias y de capacidades tecnologicas	15,114,964.00	2,638,167.26	1,927,538.82
		Servicios de Asistencia Tecnica (Crisol Café, Crisol granos basicos, NIC	22,220,314.00	22,146,270.49	22,055,927.63
		Servicios de Asistencia Tecnica (Crisol Café, Crisol granos basicos, cris	15,114,960.00	10,496,863.00	7,934,387.70
		Servicios de Fomento de la Agroindustria Rural y la Agregación de Valo	22,827,162.00	13,389,633.30	10,266,161.51
THE OPEP FUND FOR INTERNATIONAL DEVELOPMENT			412,639,392.00	310,816,946.90	278,381,538.35
		CONSTRUCCION DE RED DE DISTRIBUCION ELECTRICA RURAL E	1,867,635.00	1,867,635.00	1,867,635.00
		CONSTRUCCION DE RED DE DISTRIBUCION ELECTRICA RURAL E	143,178,503.00	29,133,323.74	29,133,323.74
		CONSTRUCCION DE RED DE DISTRIBUCIÓN ELECTRICA RURAL E	9,507,942.00	9,507,942.00	9,507,942.00
		EXPANSIÓN DE COBERTURA EN ZONAS AISLADAS CON FUENTES	32,511,778.00	32,511,778.00	14,441,436.68
		MEJORAMIENTO DE LA CARRETERA RANCHO ROJO - LA CALAMIE	75,282,048.00	136,013,247.00	136,013,247.00
		MEJORAMIENTO DEL CAMINO SAN JUAN DE RÍO COCO - LAS CRU	114,254,169.00	66,231,508.00	66,231,506.62
		MEJORAMIENTO DEL SISTEMA DE AGUA POTABLE EN EL CUÁ	0.00	3,174,196.16	3,112,907.20
		NORMALIZACION DEL SERVICIO ELECTRICO EN ASENTAMIENTOS	12,719,011.00	12,719,011.00	5,192,948.17
		NORMALIZACIÓN DEL SERVICIO ELÉCTRICO EN ASENTAMIENTOS	3,274,203.00	3,274,203.00	0.00
		NORMALIZACIÓN DEL SERVICIO ELÉCTRICO EN ASENTAMIENTOS	1,637,101.00	1,637,101.00	0.00
		NORMALIZACIÓN DEL SERVICIO ELÉCTRICO EN ASENTAMIENTOS	1,819,002.00	1,819,002.00	0.00
		Servicio Administrativo Financiero Proyectos Banco Mundial	13,728,000.00	12,928,000.00	12,880,591.94
		Sostenibilidad, Uso y Mantenimiento de los Sitemas Fotovoltaicos (PNE	2,860,000.00	0.00	0.00
BANCO CENTROAMERICANO DE INTEGRACIÓN ECONÓMICA -BCIE-			2,956,261,337.00	3,053,249,605.69	2,927,886,655.25
		AMPLIACIÓN DE LA COBERTURA DEL SERVICIO SOSTENIBLE DE ,	9,198,811.00	0.00	0.00
		AMPLIACIÓN DE LA COBERTURA DEL SERVICIO SOSTENIBLE DE ,	32,599,335.00	8,435,474.00	0.00
		AMPLIACIÓN DE LA COBERTURA DEL SERVICIO SOSTENIBLE DE ,	16,433,842.00	2,074,824.84	0.00
		AMPLIACIÓN DE LA COBERTURA DEL SERVICIO SOSTENIBLE DE ,	5,087,274.00	0.00	0.00
		AMPLIACIÓN DE LA COBERTURA DEL SERVICIO SOSTENIBLE DE ,	23,970,762.00	7,182,996.00	0.00
		AMPLIACIÓN DE LA COBERTURA DEL SERVICIO SOSTENIBLE DE ,	58,790.00	0.00	0.00
		AMPLIACIÓN DE LA COBERTURA DEL SERVICIO SOSTENIBLE DE ,	285,453.00	0.00	0.00
		AMPLIACIÓN DE LA COBERTURA DEL SERVICIO SOSTENIBLE DE ,	74,809,623.00	0.00	0.00
		Actividades Centrales	6,496,458.00	7,834,443.00	0.00
		Administración Componente I (PNESER)	787,365.00	787,365.00	782,310.99
		CONSTRUCCION DE RED DE DISTRIBUCION ELECTRICA RURAL E	164,190,158.00	161,457,794.00	160,681,294.55
		CONSTRUCCIÓN Y EQUIPAMIENTO DE LA DELEGACIÓN POLICIAL	2,045,981.00	0.00	0.00
		CONSTRUCCIÓN DEL CENTRO DE SERVICIO PARA EL FOMENTO I	1,001,000.00	0.00	0.00
		CONSTRUCCIÓN DEL CENTRO DE SERVICIO PARA EL FOMENTO I	4,253,100.00	0.00	0.00
		CONSTRUCCIÓN DEL CENTRO DE SERVICIO PARA EL FOMENTO I	4,833,100.00	0.76	0.00
		CONSTRUCCIÓN Y EQUIPAMIENTO DE LA DELEGACIÓN POLICIAL	8,511,077.00	0.00	0.00
		CONSTRUCCIÓN Y EQUIPAMIENTO DE LA DELEGACIÓN POLICIAL	8,710,623.00	0.00	0.00
		CONSTRUCCIÓN Y EQUIPAMIENTO DE LA DELEGACIÓN POLICIAL	176,299.00	0.00	0.00
		CONSTRUCCIÓN Y EQUIPAMIENTO DE LA DELEGACIÓN POLICIAL	1,578,568.00	0.00	0.00
		CONSTRUCCIÓN Y EQUIPAMIENTO DE LA DELEGACIÓN POLICIAL	8,639,073.00	0.00	0.00

FUENTE	ORG.	PROYECTO/ACTIVIDAD	PRESUPUESTO INICIAL	PRESUPUESTO ACTUALIZADO	DEVENGADO ACUMULADO
PRESTAMOS			7,548,778,585.00	8,513,398,092.37	7,873,894,722.22
BANCO CENTROAMERICANO DE INTEGRACIÓN ECONÓMICA -BCIE-			2,956,261,337.00	3,053,249,605.69	2,927,886,655.25
		CONSTRUCCIÓN Y EQUIPAMIENTO DE LA DELEGACIÓN POLICIAL	8,485,319.00	0.00	0.00
		CONSTRUCCIÓN Y EQUIPAMIENTO DE LA DELEGACIÓN POLICIAL	176,299.00	0.00	0.00
		CONSTRUCCIÓN Y EQUIPAMIENTO DE LA DELEGACIÓN POLICIAL	176,299.00	0.00	0.00
		CONSTRUCCIÓN Y EQUIPAMIENTO DE LA DELEGACIÓN POLICIAL	176,328.00	0.00	0.00
		CONSTRUCCIÓN Y EQUIPAMIENTO DE LA DELEGACIÓN POLICIAL	10,969,222.00	0.00	0.00
		CONSTRUCCIÓN Y EQUIPAMIENTO DE LA DELEGACIÓN POLICIAL	176,299.00	0.00	0.00
		CONSTRUCCIÓN Y EQUIPAMIENTO DE LA DELEGACIÓN POLICIAL	1,578,568.00	0.00	0.00
		CONSTRUCCIÓN Y EQUIPAMIENTO DEL AUDITORIO EN EL COMPI	1,021,590.00	0.00	0.00
		CONSTRUCCIÓN Y EQUIPAMIENTO DEL HOSPITAL DEPARTAMEN	39,268,783.00	195,126.00	0.00
		CONSTRUCCIÓN Y EQUIPAMIENTO DEL HOSPITAL GENERAL DE L	331,787,308.00	385,400,132.00	383,008,636.06
		CONSTRUCCIÓN Y EQUIPAMIENTO DEL ÁREA DE COMEDOR EN L	835,847.00	0.00	0.00
		Desarrollo de Capacidades (Crisol Café, Crisol granos basicos, crisol yu	42,900,000.00	27,034,873.13	27,034,873.08
		Fortalecimiento Institucional y Local	25,985,870.00	26,921,279.00	0.00
		Gestión Social para la Sensibilización en el uso Responsable y Eficiente	3,039,561.00	772,761.00	170,951.52
		INSTALACIÓN DE SISTEMA DE REFRIGERACIÓN Y CLIMATIZACIÓ	12,183,110.00	12,183,110.00	0.00
		INSTALACIÓN DE SISTEMAS FOTOVOLTAICOS EN ZONAS RURALE	34,320,000.00	25,537,783.00	18,999,817.10
		INSTALACIÓN DE SISTEMAS SOLARES TÉRMICOS EN INSTITUCIO	44,706,949.00	2,500,460.00	2,436,348.53
		Inversión en Infraestructura Social	4,104,660.00	5,452,116.00	0.00
		MEJORAMIENTO DE LA CARRETERA MULUKUKÚ - SIUNA	375,275,122.00	315,313,840.00	315,313,838.80
		MEJORAMIENTO DE LA CARRETERA EMPALME CERRO VERDE - E	71,414,965.00	87,303,372.00	87,303,371.42
		MEJORAMIENTO DE LA CARRETERA ESQUIPULAS - MUY MUY	197,830,111.00	340,000,479.00	339,872,807.43
		MEJORAMIENTO DE LA CARRETERA MUY MUY - MATIGUÁS - RÍO	0.00	1,000.00	0.00
		MEJORAMIENTO DE LA CARRETERA RÍO BLANCO - MULUKUKÚ	431,280,750.00	682,553,690.00	682,553,688.56
		MEJORAMIENTO DE LA CARRETERA SAN SEBASTIÁN DE YALÍ - C	169,471,161.00	139,405,265.00	139,405,263.99
		MEJORAMIENTO DE LA CARRETERA SANTO DOMINGO - LOS CHIM	1,964,767.00	3,698,967.00	3,698,965.94
		MEJORAMIENTO DEL CAMINO EL RAMA - EMPALME KUKRA HILL -	427,495,492.00	418,318,704.00	418,318,702.20
		MEJORAMIENTO DEL CAMINO EMPALME MINA EL LIMÓN - MINA E	0.00	226,939.00	226,938.89
		MEJORAMIENTO DEL CAMINO EMPALME TERRABONA - TERRABO	106,050,201.00	97,666,840.00	97,666,839.03
		MEJORAMIENTO DEL CAMINO LAS SABANAS - SAN JOSÉ DE CUS	1,496,383.00	1,607,472.00	1,607,471.10
		MEJORAMIENTO DEL CAMINO SANTA ROSA - COMALAPA - CAMO	826,734.00	4,833,931.00	4,833,930.24
		MEJORAMIENTO DEL CAMINO SUSUCAYÁN - LAS VUELTAS EN NL	1,302,825.00	5,618,184.00	5,618,182.98
		MEJORAMIENTO Y AMPLIACIÓN DE LA COBERTURA DEL SISTEMA	40,271,583.00	0.00	0.00
		NORMALIZACION DEL SERVICIO ELECTRICO EN ASENTAMIENTOS	41,988,853.00	41,988,853.00	37,303,032.52
		NORMALIZACIÓN DEL SERVICIO ELÉCTRICO EN ASENTAMIENTOS	3,446,783.00	3,446,783.00	3,314,222.16
		NORMALIZACIÓN DEL SERVICIO ELÉCTRICO EN ASENTAMIENTOS	4,706,350.00	4,706,350.00	4,471,910.48
		NORMALIZACIÓN DEL SERVICIO ELÉCTRICO EN ASENTAMIENTOS	4,277,594.00	4,277,594.00	3,898,493.05
		REEMPLAZO DEL HOSPITAL MILITAR ALEJANDRO DÁVILA BOLAÑ	0.00	134,750,050.00	134,750,049.19
		REEMPLAZO Y EQUIPAMIENTO DE LA DELEGACIÓN POLICIAL DIS	18,010,199.00	3,594,500.00	0.00
		REEMPLAZO Y EQUIPAMIENTO DE LA DELEGACIÓN POLICIAL EN	24,697,474.00	0.00	0.00
		REHABILITACIÓN DEL CENTRO DE DETENCIÓN, MANAGUA	20,034.00	0.00	0.00
		REHABILITACIÓN Y EQUIPAMIENTO EN LAS ÁREAS DE SERVICIOS	445,711.00	0.00	0.00
		REHABILITACIÓN Y EQUIPAMIENTO EN LAS ÁREAS DE SERVICIOS	719,665.00	0.00	0.00
		REHABILITACIÓN Y EQUIPAMIENTO EN LAS ÁREAS DE SERVICIOS	818,619.00	0.00	0.00

FUENTE	ORG.	PROYECTO/ACTIVIDAD	PRESUPUESTO INICIAL	PRESUPUESTO ACTUALIZADO	DEVENGADO ACUMULADO
PRESTAMOS			7,548,778,585.00	8,513,398,092.37	7,873,894,722.22
BANCO CENTROAMERICANO DE INTEGRACIÓN ECONÓMICA -BCIE-			2,956,261,337.00	3,053,249,605.69	2,927,886,655.25
		REHABILITACIÓN Y EQUIPAMIENTO EN LAS ÁREAS DE SERVICIOS	461,544.00	0.00	0.00
		REHABILITACIÓN Y EQUIPAMIENTO EN LAS ÁREAS DE SERVICIOS	503,028.00	0.00	0.00
		REHABILITACIÓN Y EQUIPAMIENTO EN LAS ÁREAS DE SERVICIOS	625,475.00	0.00	0.00
		REHABILITACIÓN Y EQUIPAMIENTO EN LAS ÁREAS DE SERVICIOS	723,666.00	0.00	0.00
		REHABILITACIÓN Y EQUIPAMIENTO EN LAS ÁREAS DE SERVICIOS	520,240.00	0.00	0.00
		REHABILITACIÓN Y EQUIPAMIENTO EN LAS ÁREAS DE SERVICIOS	571,595.00	0.00	0.00
		REHABILITACIÓN Y EQUIPAMIENTO EN LAS ÁREAS DE SERVICIOS	533,614.00	0.00	0.00
		REHABILITACIÓN Y EQUIPAMIENTO EN LAS ÁREAS DE SERVICIOS	585,728.00	0.00	0.00
		REHABILITACIÓN Y EQUIPAMIENTO EN LAS ÁREAS DE SERVICIOS	619,936.00	0.00	0.00
		REHABILITACIÓN Y EQUIPAMIENTO EN LAS ÁREAS DE SERVICIOS	327,058.00	0.00	0.00
		REHABILITACIÓN Y EQUIPAMIENTO EN LAS ÁREAS DE SERVICIOS	278,504.00	0.00	0.00
		REHABILITACIÓN Y EQUIPAMIENTO EN LAS ÁREAS DE SERVICIOS	488,384.00	0.00	0.00
		REHABILITACIÓN Y EQUIPAMIENTO EN LAS ÁREAS DE SERVICIOS	553,437.00	0.00	0.00
		REHABILITACIÓN Y EQUIPAMIENTO EN LAS ÁREAS DE SERVICIOS	451,773.00	0.00	0.00
		REHABILITACIÓN Y EQUIPAMIENTO EN LAS ÁREAS DE SERVICIOS	194,491.00	0.00	0.00
		REHABILITACIÓN Y EQUIPAMIENTO EN LAS ÁREAS DE SERVICIOS	380,887.00	0.00	0.00
		REHABILITACIÓN Y EQUIPAMIENTO EN LAS ÁREAS DE SERVICIOS	556,013.00	0.00	0.00
		REHABILITACIÓN Y EQUIPAMIENTO EN LAS ÁREAS DE SERVICIOS	582,425.00	0.00	0.00
		REHABILITACIÓN Y EQUIPAMIENTO EN LAS ÁREAS DE SERVICIOS	593,926.00	0.00	0.00
		REHABILITACIÓN Y EQUIPAMIENTO EN LAS ÁREAS DE SERVICIOS	584,492.00	0.00	0.00
		REHABILITACIÓN Y EQUIPAMIENTO EN LAS ÁREAS DE SERVICIOS	522,288.00	0.00	0.00
		REHABILITACIÓN Y EQUIPAMIENTO EN LAS ÁREAS DE SERVICIOS	1,100,819.00	0.00	0.00
		Servicios Administrativos Financieros Proyectos BCIE	468,000.00	1,157,005.00	1,157,004.60
		Servicios de Asistencia Tecnica (Crisol Café, Crisol granos basicos, NIC	41,427,996.00	45,059,980.51	44,452,877.14
		Servicios de Fomento de la Agroindustria Rural y la Agregación de Valo	0.00	713,331.45	713,331.45
		Sustitución de Bujías Incandescentes por Lámparas Fluorescentes Corr	10,168,904.00	10,168,904.00	7,290,097.11
		Sustitución de Luminarias Públicas Convencionales por Eficientes (PNE	1,607,034.00	1,607,034.00	1,001,405.14
		Sustitución de Lámparas Fluorescentes Magnéticas por Electrónicas (PI	31,460,000.00	31,460,000.00	0.00
KREDITANSTALT FUR WIEDERAUFBAU			0.00	84,285,936.00	71,787,528.88
		MEJORAMIENTO DEL SISTEMA DE TRATAMIENTO DE AGUAS RES	0.00	3,918,000.00	3,918,000.00
		MEJORAMIENTO DE LA CAPACIDAD DE PROCESAMIENTO DE LOC	0.00	717,000.00	717,000.00
		MEJORAMIENTO DE LA CAPACIDAD OPERATIVA DE LA ESTACIÓN	0.00	2,641,000.00	1,111,594.16
		MEJORAMIENTO Y AMPLIACIÓN DE LOS SISTEMAS DE AGUA POT	0.00	77,009,936.00	66,040,934.72
GOBIERNO DE JAPÓN			74,188,129.00	147,214,369.00	93,603,037.61
		SERVICIO DE LA DEUDA PUBLICA EXTERNA	10,282,000.00	10,282,000.00	511,003.24
		Sustitución de Bujías Incandescentes por Lámparas Fluorescentes Corr	15,752,880.00	15,752,880.00	1,476,908.44
		Sustitución de Luminarias Públicas Convencionales por Eficientes (PNE	28,316,289.00	104,202,452.00	81,377,263.53
		Sustitución de Lámparas Fluorescentes Magnéticas por Electrónicas (PI	19,836,960.00	16,977,037.00	10,237,862.40
GOBIERNO DE KUWAIT			30,103,909.00	500,000.00	0.00
		CONSTRUCCIÓN Y EQUIPAMIENTO DEL HOSPITAL DEPARTAMEN	30,103,909.00	500,000.00	0.00

SUBSISTEMA : SIEP		Cuadro No. 26		PAGINA: 8 de 15	
APLICACION : SIEP		PRODUCCION 2016		FECHA: 08/03/2017	
ENTIDAD : DGP		MINISTERIO DE HACIENDA Y CREDITO PUBLICO		HORA: 01:57:32 PM	
USUARIO : DGP027		EJECUCION DE PRESTAMOS Y DONACIONES EXTERNAS POR ORIGEN		REPORTE: PRPSIEP126C	
		DE: ENERO	A: DICIEMBRE		
FUENTE	ORG.	PROYECTO/ACTIVIDAD	PRESUPUESTO INICIAL	PRESUPUESTO ACTUALIZADO	DEVENGADO ACUMULADO
DONACIONES			4,412,214,950.00	4,177,946,974.54	3,619,902,228.38
ACSUR LAS SEGOVIAS			1,107,998.00	1,107,998.00	951,487.93
Defensa Civil			1,107,998.00	1,107,998.00	951,487.93
PROGRAMA DE LAS NACIONES UNIDAS PARA EL DESARROLLO -PNUD-			56,003,131.00	2,926,299.00	2,261,606.73
Emitir instrumentos de regulación y control ambiental			824,256.00	824,256.00	779,987.48
Plan de Gestión para la eliminación Gradual de los Hidroclorofluorocarbo			428,303.00	156,551.00	59,096.44
Promover la Conservación y el Manejo de la Biodiversidad y Resiliencia			49,318,496.00	0.00	0.00
Tercera Comunicación Nacional sobre el Cambio Climático			5,432,076.00	1,422,523.00	1,422,522.81
Vigilancia, Gestión y Administración de Datos Espacio Temporales			0.00	522,969.00	0.00
BANCO INTERAMERICANO DE DESARROLLO -BID-			279,599,983.00	338,982,976.85	306,271,775.17
Asistencia Técnica en Planificación, programación y ejecución de obras			7,350,000.00	7,350,000.00	1,634,976.11
Campañas de Promoción y Educación en Salud			961,628.00	192,762.00	0.00
Convivencia y Seguridad Ciudadana			4,075,158.00	8,141,788.06	8,133,294.50
Dirección y Coordinación Técnica Local			1,030,348.00	1,097,930.00	0.00
Empresa Nicaragüense de Electricidad			26,465,000.00	39,139,574.00	28,622,292.05
Extensión de Cobertura			32,447,741.00	19,970,980.30	15,675,394.44
Fortalecimiento Institucional			684,844.00	670,724.00	603,163.35
Gestión de la Red Comunitaria			29,813,629.00	16,884,588.47	14,423,338.34
MEJORAMIENTO Y AMPLIACIÓN DEL SISTEMA DE AGUA POTABLE			167,754,000.00	228,624,954.00	223,505,956.07
Servicios Administrativos Financieros			5,501,766.00	10,129,043.00	7,742,345.53
Servicios Administrativos Financieros Proyectos BID			0.00	1,700,000.00	1,700,000.00
Servicios de Administración de Proyectos y Programas			1,015,869.00	2,580,633.02	2,577,335.80
Servicios de Tecnologías de la Información			2,042,920.00	89,557.52	89,557.52
Unidad Ejecutora Convenio "Gestión para Resultados en la CGR (No. 1:			457,080.00	2,410,442.48	1,564,121.46
UNESCO			0.00	971,410.00	961,617.75
Promoción y Conservación del Patrimonio Cultural			0.00	971,410.00	961,617.75
FONDO DE LAS NACIONES UNIDAS PARA LA NIÑEZ -UNICEF-			2,572,000.00	13,848,218.77	11,307,474.16
Dirección y Coordinación de Educación Primaria			0.00	683,508.20	683,508.20
Gestionar y Apoyar la Obtención del Certificado de Nacimiento para los			0.00	2,621,476.00	2,620,299.36
Gestión y Prevención de Riesgos (desastres)			0.00	353,866.79	353,866.79
Programa de Cooperación Técnica y Financiera			2,000,000.00	4,500,000.00	4,215,739.37
Servicios de Consejería Escolar y Formación de Valores			143,000.00	1,689,255.43	1,340,654.40
Servicios de Educación Preescolar			0.00	3,870,808.97	2,093,406.04
Servicios de Evaluación de los Aprendizajes			143,000.00	129,303.38	0.00
Servicios de Formulación de Programas y Proyectos Educativos			286,000.00	0.00	0.00
PROGRAMA MUNDIAL DE ALIMENTOS -PMA-			90,906,592.00	106,439,962.93	106,439,962.93
Programa Integral de Nutrición Escolar (PINE-MINED)			0.00	929,420.24	929,420.24
Seguridad Alimentaria y Nutricional Educación Inicial (PREESCOLAR)			19,090,380.00	22,157,213.96	22,157,213.96
Seguridad Alimentaria y Nutricional Educación Primaria			71,816,212.00	83,353,328.73	83,353,328.73
BANCO MUNDIAL			1,696,106,120.00	1,544,255,373.97	1,431,695,045.39
AMPLIACIÓN DE LA COBERTURA DEL SERVICIO SOSTENIBLE DE ,			33,358,932.00	207,715.00	0.00
AMPLIACIÓN DE LA COBERTURA DEL SERVICIO SOSTENIBLE DE ,			12,711,133.00	9,948,761.00	3,517,435.12
AMPLIACIÓN DE LA COBERTURA DEL SERVICIO SOSTENIBLE DE ,			58,079,347.00	28,221,849.23	6,951,155.91
AMPLIACIÓN DE LA COBERTURA DEL SERVICIO SOSTENIBLE DE ,			13,593,910.00	226,653.00	0.00

SUBSISTEMA : SIEP		Cuadro No. 26		PAGINA: 9 de 15	
APLICACION : SIEP		PRODUCCION 2016		FECHA: 08/03/2017	
ENTIDAD : DGP		MINISTERIO DE HACIENDA Y CREDITO PUBLICO		HORA: 01:57:32 PM	
USUARIO : DGP027		EJECUCION DE PRESTAMOS Y DONACIONES EXTERNAS POR ORIGEN		REPORTE: PRPSIEP126C	
		DE: ENERO	A: DICIEMBRE		
FUENTE	ORG.	PROYECTO/ACTIVIDAD	PRESUPUESTO INICIAL	PRESUPUESTO ACTUALIZADO	DEVENGADO ACUMULADO
DONACIONES			4,412,214,950.00	4,177,946,974.54	3,619,902,228.38
BANCO MUNDIAL			1,696,106,120.00	1,544,255,373.97	1,431,695,045.39
		AMPLIACIÓN DE LA COBERTURA DEL SERVICIO SOSTENIBLE DE ,	35,733,871.00	1,479,710.00	0.00
		Actividades Centrales	3,546,407.00	3,239,458.00	2,019,630.20
		Adaptación al Cambio Climatico en el Sector Agua y Saneamiento	16,961,650.00	17,391,023.86	11,505,473.20
		Atención Dispensarizada a la Familia en la Comunidad	1,230,704.00	11,561,005.66	11,560,149.11
		Atención a la Morbilidad Ambulatoria	21,465,825.00	0.00	0.00
		CONSTRUCCIÓN Y EQUIPAMIENTO DEL INSTITUTO NACIONAL TE	28,621,100.00	0.00	0.00
		Campañas de Promoción y Educación en Salud	14,027,322.00	6,434,540.62	6,427,220.57
		Centro de Diagnóstico Nacional	1,259,325.00	2,048,646.07	2,041,388.87
		Control y Vigilancia de Enfermedades Transmitidas por Vectores, Agua,	9,756,922.00	5,820,216.08	5,817,981.57
		Detección del Cáncer Cérvico Uterino	715,528.00	10,910,495.79	10,910,405.02
		Dirección y Coordinación Técnica Local	26,340,314.00	32,890,097.57	32,362,306.29
		Docencia e Investigación	0.00	5,062,512.65	5,060,584.98
		Dotación de Set de Mobiliario para Preescolar y Maestros	13,434,287.00	12,641,139.18	8,610,762.52
		Estudios de Preinversión y Supervisión de Obras de Infraestructura Esc	0.00	10,569,812.47	10,569,306.15
		Extensión de Cobertura	62,608,626.00	97,184,262.95	97,176,821.80
		Formación Continua y Capacitación	17,504,116.00	23,249,664.85	19,046,199.73
		Formación Inicial Docentes	7,042,393.00	10,613,338.49	10,071,780.77
		Fortalecimiento Institucional	30,640,921.00	110,139,994.78	110,038,394.13
		Fortalecimiento Institucional y Local	3,107,699.00	3,107,699.00	816,824.20
		Gestión Técnica Administrativa	0.00	6,082,644.01	6,080,451.10
		Gestión Técnica Administrativa Hospitalaria	44,750,291.00	16,136,344.81	16,123,602.84
		Gestión de la Red Comunitaria	2,422,575.00	638.00	0.00
		Gobernabilidad y Desarrollo Sostenible	8,000,000.00	13,640,712.00	12,849,549.94
		HABILITACIÓN Y EQUIPAMIENTO DEL INSTITUTO NACIONAL TECN	0.00	200,000.00	0.00
		Jornadas del Poder Ciudadano en Salud	34,318,361.00	2,180.00	0.00
		MEJORAMIENTO DE ESTABLECIMIENTOS ESCOLARES EN PREE	5,484,444.00	12,714,829.56	12,412,065.00
		MEJORAMIENTO DE ESTABLECIMIENTOS ESCOLARES EN PREE	14,183,391.00	29,915,717.84	29,915,715.47
		MEJORAMIENTO DE ESTABLECIMIENTOS ESCOLARES EN PREE	2,678,622.00	0.00	0.00
		MEJORAMIENTO DE ESTABLECIMIENTOS ESCOLARES EN PRIMAF	3,317,600.00	2,849,616.00	2,849,615.70
		MEJORAMIENTO DE ESTABLECIMIENTOS ESCOLARES EN PRIMAF	1,658,800.00	0.00	0.00
		MEJORAMIENTO DE ESTABLECIMIENTOS ESCOLARES EN PRIMAF	0.00	1,081,127.60	0.00
		MEJORAMIENTO DE ESTABLECIMIENTOS ESCOLARES EN PRIMAF	0.00	1,278,400.00	1,278,394.90
		MEJORAMIENTO DE ESTABLECIMIENTOS ESCOLARES EN SECUN	11,293,797.00	6,020,174.66	5,995,842.40
		MEJORAMIENTO DE ESTABLECIMIENTOS ESCOLARES EN SECUN	8,556,355.00	11,477,384.82	10,037,801.50
		MEJORAMIENTO DE ESTABLECIMIENTOS ESCOLARES EN SECUN	7,176,372.00	6,389,959.86	3,547,963.73
		MEJORAMIENTO DE ESTABLECIMIENTOS ESCOLARES EN SECUN	13,778,960.00	14,853,313.44	11,672,560.84
		MEJORAMIENTO DE ESTABLECIMIENTOS ESCOLARES EN SECUN	38,380,374.00	44,324,522.25	40,856,032.36
		MEJORAMIENTO DE ESTABLECIMIENTOS ESCOLARES EN SECUN	5,888,058.00	6,622,952.58	6,165,791.09
		MEJORAMIENTO DE LOS SISTEMAS DE AGUA POTABLE EN LOS N	8,127,573.00	460,709.00	112,366.80
		MEJORAMIENTO DEL CAMINO EL CUÁ - SAN JOSÉ DE BOCA	88,065,760.00	95,446,616.00	95,446,615.67
		MEJORAMIENTO DEL CAMINO EMPALME EL PORTILLO - EL CUÁ	47,836,980.00	60,114,700.00	60,114,699.37
		MEJORAMIENTO DEL CAMINO EMPALME ESQUIPULAS - EMPALME	69,509,392.00	33,998,212.00	33,998,211.42
		MEJORAMIENTO DEL CAMINO EMPALME LA MORA - LAS CARPAS	0.00	12,794,645.00	12,794,644.06

SUBSISTEMA : SIEP		Cuadro No. 26		PAGINA: 11 de 15	
APLICACION : SIEP		PRODUCCION 2016		FECHA: 08/03/2017	
ENTIDAD : DGP		MINISTERIO DE HACIENDA Y CREDITO PUBLICO		HORA: 01:57:32 PM	
USUARIO : DGP027		EJECUCION DE PRESTAMOS Y DONACIONES EXTERNAS POR ORIGEN		REPORTE: PRPSIEP126C	
		DE: ENERO	A: DICIEMBRE		
FUENTE	ORG.	PROYECTO/ACTIVIDAD	PRESUPUESTO INICIAL	PRESUPUESTO ACTUALIZADO	DEVENGADO ACUMULADO
DONACIONES			4,412,214,950.00	4,177,946,974.54	3,619,902,228.38
UNIÓN EUROPEA			836,061,011.00	648,329,469.12	383,916,840.96
		Reforestación y Protección de los Bosques	24,328,921.00	24,328,921.00	16,719,013.16
		Regulación y Manejo Sostenible de los Bosques	5,310,784.00	5,310,784.00	4,109,456.79
		Servicios Administrativos y Financieros	1,430,386.00	0.00	0.00
		Servicios de Educación Secundaria Formal	33,908,348.00	19,564,920.68	18,560,485.23
		Servicios de Formulación de Programas y Proyectos Educativos	1,241,240.00	554,840.00	412,738.56
		Servicios de Planificación	161,711,045.00	48,989,069.51	31,353,237.26
		Servicios de Planificación y Desarrollo Estratégico	0.00	686,400.00	359,626.02
		Servicios de Tecnología Educativa	1,361,307.00	0.00	0.00
ORGANIZACIÓN PANAMERICA DE LA SALUD -OPS-			2,500,000.00	4,100,000.00	2,268,161.26
		Centro de Diagnóstico Nacional	73,350.00	674,664.11	0.00
		Medicina Natural y Terapias Complementarias	0.00	983,000.00	933,677.34
		Programa de Cooperación Técnica y Financiera	2,426,650.00	2,442,335.89	1,334,483.92
FONDO INTERNACIONAL DE DESARROLLO AGRÍCOLA -FIDA-			122,153,546.00	105,873,473.74	90,992,631.95
		Desarrollo de Capacidades (Crisol Café, Crisol granos basicos, NICADA	11,428,883.00	6,899,345.52	6,532,793.10
		Desarrollo de Capacidades (Crisol Café, Crisol granos basicos, crisol yu	18,733,503.00	21,427,184.96	20,686,288.38
		Desarrollo de Tecnologías y de capacidades tecnologicas	9,410,381.00	3,265,150.33	1,510,107.17
		Servicios de Asistencia Tecnica (Crisol Café, Crisol granos basicos, NIC	20,496,373.00	22,993,248.00	22,055,927.79
		Servicios de Asistencia Tecnica (Crisol Café, Crisol granos basicos, cris	9,410,383.00	9,158,633.58	7,169,855.31
		Servicios de Fomento de la Agroindustria Rural y la Agregación de Valo	37,329,963.00	30,450,761.35	25,220,941.16
		Servicios de acompañamiento para el manejo de aguas (Cosecha de Aq	15,344,060.00	11,679,150.00	7,816,719.04
FONDO DE DESARROLLO NÓRDICO			119,785,546.00	83,220,860.72	58,847,102.35
		CONSTRUCCIÓN DE INFRAESTRUCTURA DE PREVENCIÓN Y MITI	17,415,458.00	19,992,553.72	19,992,553.46
		Elaboración de Plan Maestro Cuencas de Río Grande de Matagalpa y R	16,924,536.00	0.00	0.00
		Evaluación del Potencial Eólico para Determinar la Factibilidad de Gene	11,468,464.00	5,778,257.00	5,752,105.72
		FORTALECIMIENTO DE CAPACIDADES PARA ADAPTACIÓN AL CAM	19,630,366.00	12,982,782.00	12,982,781.45
		Gestión Ambiental de Riesgos ante Desastres y Cambio Climático	11,577,710.00	11,577,710.00	9,169,635.99
		PREINVERSIÓN Y ESTUDIOS DE PROYECTOS DE GENERACIÓN D	42,769,012.00	32,889,558.00	10,950,025.73
BANCO CENTROAMERICANO DE INTEGRACIÓN ECONÓMICA -BCIE-			45,037,757.00	15,403,145.00	15,165,759.61
		Aplicación y Negociación de Acuerdos Comerciales	0.00	1,531,201.00	1,524,793.94
		Asesoría Legal	0.00	51,225.00	51,224.05
		CONSTRUCCIÓN Y EQUIPAMIENTO DEL HOSPITAL DEPARTAMEN	45,037,757.00	100,000.00	0.00
		Coordinación de Ventanilla Unica de Inversiones (VUI)	0.00	34,442.00	34,442.00
		Dirección y Coordinación	0.00	181,204.00	181,203.72
		Dirección Superior	0.00	1,280,136.00	1,270,656.15
		Dirección y Coordinación	0.00	396,192.00	396,145.28
		Normalización y Metrología	0.00	4,399.00	4,392.84
		Organismos Comerciales Internacionales	0.00	137,071.00	137,069.73
		REEMPLAZO DEL HOSPITAL MILITAR ALEJANDRO DÁVILA BOLAÑ	0.00	9,336,264.00	9,336,263.16
		Servicios Administrativos Financieros	0.00	2,351,011.00	2,229,568.74
FONDO DE LAS NACIONES UNIDAS PARA LA POBLACIÓN			5,577,275.00	6,562,044.00	5,281,982.29
		Atender a los NNA y Familia en Situación de Riesgo	0.00	693,494.73	693,494.73
		Brindar Capacitación a las Juventudes	2,219,277.00	1,624,277.00	610,086.15
		Centro de Diagnóstico Nacional	73,350.00	0.00	0.00

SUBSISTEMA : SIEP		Cuadro No. 26		PAGINA: 12 de 15	
APLICACION : SIEP		PRODUCCION 2016		FECHA: 08/03/2017	
ENTIDAD : DGP		MINISTERIO DE HACIENDA Y CREDITO PUBLICO		HORA: 01:57:32 PM	
USUARIO : DGP027		EJECUCION DE PRESTAMOS Y DONACIONES EXTERNAS POR ORIGEN		REPORTE: PRPSIEP126C	
		DE: ENERO	A: DICIEMBRE		
FUENTE	ORG.	PROYECTO/ACTIVIDAD	PRESUPUESTO INICIAL	PRESUPUESTO ACTUALIZADO	DEVENGADO ACUMULADO
DONACIONES			4,412,214,950.00	4,177,946,974.54	3,619,902,228.38
FONDO DE LAS NACIONES UNIDAS PARA LA POBLACIÓN			5,577,275.00	6,562,044.00	5,281,982.29
		Dirección y Coordinación de Promoción y Prevención de los Derechos d	0.00	386,274.27	384,463.07
		Fortalecimiento de la Consejería Escolar y la Educación Integral de la S	857,998.00	857,998.00	842,146.85
		Programa de Cooperación Técnica y Financiera	2,426,650.00	3,000,000.00	2,751,791.49
ORGANIZACIÓN INTERNACIONAL DE ENERGÍA ATÓMICA			4,998,810.00	5,789,640.00	4,860,442.33
		Programa de Cooperación Técnica y Financiera	4,998,810.00	5,789,640.00	4,860,442.33
ORGANIZACIÓN DE LA NACIONES UNIDAS PARA EL DESARROLLO INDUS			572,400.00	2,785,200.00	1,058,935.40
		Emitir instrumentos de regulación y control ambiental	572,400.00	2,785,200.00	1,058,935.40
ONU MUJERES			0.00	4,610,275.15	4,587,627.50
		Servicios de Fomento de la Agroindustria Rural y la Agregación de Valo	0.00	4,610,275.15	4,587,627.50
ORGANIZACIÓN PARA LA ALIMENTACIÓN Y AGRICULTURA			0.00	2,682,717.88	1,627.88
		Promoción y Fomento de la Agricultura Urbana y Peri Urbana. Patio Sal	0.00	1,627.88	1,627.88
		Reforestación y Protección de los Bosques	0.00	2,681,090.00	0.00
SAVE THE CHILDREN			2,775,305.00	2,775,305.00	2,657,788.15
		Defensa Civil	2,775,305.00	2,775,305.00	2,657,788.15
AGENCIA ESPAÑOLA DE COOPERACIÓN INTERNACIONAL - AECI -			653,213.00	23,411,968.20	22,758,783.52
		Cinemateca Nacional	0.00	1,514,690.10	1,513,814.24
		Dirección y Coordinación de Actividades Centrales	653,213.00	1,724,122.06	1,108,378.10
		Implementación de Sistema de Riego para Pequeños Productores de la	0.00	13,354,508.68	13,317,943.82
		Servicios de Capacitación a Funcionarios Policiales Profesionales	0.00	6,818,647.36	6,818,647.36
CARE INTERNACIONAL			2,972,697.00	2,972,697.00	276,742.77
		Defensa Civil	2,972,697.00	2,972,697.00	276,742.77
COSUDE/SUIZA			257,325,634.00	324,147,723.56	293,876,913.58
		Actividades Centrales	241,117.00	611,382.00	600,871.00
		Actualizar las Normas de Control y Fiscalización; y seguimiento al cump	0.00	87,091.09	0.00
		Análisis y Seguimiento a la Política Tributaria	0.00	88,500.00	0.00
		CONSTRUCCION DE OBRAS DE AGUA Y SANEAMIENTO EN ESCUE	0.00	631,118.00	631,118.00
		CONSTRUCCIÓN DE INFRAESTRUCTURA DE PREVENCIÓN Y MITI	29,312,051.00	59,858,359.67	59,446,228.81
		CONSTRUCCIÓN DE OBRAS DE AGUA Y SANEAMIENTO EN ESCUE	0.00	3,051,672.00	3,051,672.00
		CONSTRUCCIÓN DE OBRAS DE AGUA Y SANEAMIENTO EN ESCUE	0.00	7,046,965.00	7,046,965.00
		CONSTRUCCIÓN DEL ALCANTARILLADO CONDOMINIAL EN EL CU	263,700.00	18,717,911.33	14,063,402.82
		CONSTRUCCIÓN DEL SISTEMA DE ALCANTARILLADO CONDOMINI	11,963,756.00	7,110,132.00	7,110,132.00
		Capacitar a los Servidores Públicos en materia de competencia de la CC	0.00	135,947.10	110,590.01
		DESARROLLO DE LA HIDROELECTRICIDAD A PEQUEÑA ESCALA F	20,181,988.00	16,767,417.00	16,767,414.57
		Direccion y Coordinacion Tecnica Local	0.00	487,692.32	187,233.41
		Dirección y Coordinación Políticas y Estadísticas	0.00	1,308,169.00	1,288,320.70
		Estudios Territoriales y de Apoyo a la Prevención Ante el Impacto del C	0.00	858,000.00	590,674.18
		Evaluación y Seguimiento de Proyectos de Inversión Pública	5,230,591.00	10,835,759.05	9,174,378.50
		Fortalecimiento Institucional y Local	1,800,942.00	11,450,035.00	9,933,591.56
		Fortalecimiento para el Desarrollo de Competencias para la Empleabili	16,030,000.00	19,657,991.00	16,735,874.61
		Gestión Ambiental de Riesgos ante Desastres y Cambio Climático	8,382,360.00	27,222,858.81	24,117,110.54
		Inversión en Infraestructura Social	1,487,835.00	1,487,835.00	1,268,615.17

SUBSISTEMA : SIEP		Cuadro No. 26		PAGINA: 13 de 15	
APLICACION : SIEP		PRODUCCION 2016		FECHA: 08/03/2017	
ENTIDAD : DGP		MINISTERIO DE HACIENDA Y CREDITO PUBLICO		HORA: 01:57:32 PM	
USUARIO : DGP027		EJECUCION DE PRESTAMOS Y DONACIONES EXTERNAS POR ORIGEN		REPORTE: PRPSIEP126C	
		DE: ENERO	A: DICIEMBRE		
FUENTE	ORG.	PROYECTO/ACTIVIDAD	PRESUPUESTO INICIAL	PRESUPUESTO ACTUALIZADO	DEVENGADO ACUMULADO
DONACIONES			4,412,214,950.00	4,177,946,974.54	3,619,902,228.38
COSUDE/SUIZA			257,325,634.00	324,147,723.56	293,876,913.58
		PROYECTO DE INFRAESTRUCTURA EN AGUA Y SANEAMIENTO RI	3,989,778.00	22,019,423.40	20,543,517.98
		Promover el Manejo Integral de los Recursos Hídricos	0.00	7,200,322.00	857,050.12
		REHABILITACIÓN DEL SISTEMA DE AGUA POTABLE DEL CASCO U	0.00	390,435.00	390,435.00
		Realizar Auditorías al Sector Municipal	4,468,594.00	4,245,555.81	4,245,555.81
		Servicios de Acompañamiento para el acceso al credito (Crisol Café, Cr	17,697,461.00	23,867,730.04	23,624,726.31
		Servicios de Asistencia Tecnica (Crisol Café, Crisol granos basicos, NIC	16,442,818.00	6,429,959.40	5,310,338.83
		Servicios de acompañamiento para el manejo de aguas (Cosecha de Aq	119,832,643.00	70,779,462.54	64,981,096.65
		Transferencias de Tecnologías Agropecuarias	0.00	1,800,000.00	1,800,000.00
FONDO MUNDIAL DE REHABILITACIÓN			62,751,180.00	63,752,840.08	59,858,914.06
		Centro de Diagnóstico Nacional	904,880.00	2,248,695.00	1,853,050.97
		Dirección y Coordinación Técnica Local	0.00	136,318.58	0.00
		Nicaragua, Compromiso y Acción en el Control de la Tuberculosis pur u	0.00	224,203.08	224,203.08
		Programa de Cooperación Técnica y Financiera	58,626,480.00	57,124,211.42	54,987,875.13
		Servicios de Prevención y Asistencia Social	3,219,820.00	4,019,412.00	2,793,784.88
DEUTSCHE GESELLSCHAFT FUR INTERNATIONALE ZUSAMMENARBEIT (I			0.00	5,360,046.00	3,805,941.87
		ELECTRIFICACIÓN RURAL	0.00	5,360,046.00	3,805,941.87
AGENCIA ANDALUZA DE COOPERACIÓN INTERNACIONAL PARA EL DESAI			0.00	10,279,256.48	7,157,671.18
		Atención a Grupos Juveniles y Sociales	0.00	6,620,256.48	6,620,256.48
		Centro de Diagnóstico Nacional	0.00	709,608.59	0.00
		Programa de Cooperación Técnica y Financiera	0.00	2,949,391.41	537,414.70
FUNDACIÓN ANESVAD - ESPAÑA			6,438,828.00	17,415,766.92	16,255,776.53
		Atención a la Violencia Intrafamiliar y Sexual	0.00	6,428,648.92	6,428,648.92
		Dirección y Coordinación Técnica Local	0.00	13,000.00	0.00
		Programa de Cooperación Técnica y Financiera	6,438,828.00	10,974,118.00	9,827,127.61
GOBIERNO DE ESPAÑA			135,809,739.00	64,332,227.45	55,973,023.22
		Consejo Nicaragüense de Ciencia y Tecnología (CONICYT)	823,000.00	823,000.00	0.00
		MEJORAMIENTO Y AMPLIACIÓN DEL SERVICIO DE AGUA POTABLI	45,769,000.00	51,598,400.00	51,295,103.22
		MEJORAMIENTO Y EQUIPAMIENTO DEL COLEGIO EXPERIMENTAL	50,000.00	1,917,300.00	0.00
		MEJORAMIENTO Y EQUIPAMIENTO DEL COLEGIO PÚBLICO SAN S	50,000.00	1,856,131.00	0.00
		MEJORAMIENTO Y EQUIPAMIENTO DEL INSTITUTO NACIONAL ELI	50,000.00	1,970,434.00	0.00
		MEJORAMIENTO Y EQUIPAMIENTO DEL INSTITUTO NACIONAL FR	48,867,954.00	2,721,655.15	2,555,000.00
		REHABILITACIÓN, AMPLIACIÓN Y EQUIPAMIENTO DEL INSTITUTO	40,199,785.00	3,445,307.30	2,122,920.00
GOBIERNO DE HOLANDA			172,802,243.00	205,420,674.00	205,420,673.63
		CONSTRUCCIÓN Y EQUIPAMIENTO DEL HOSPITAL GENERAL DE L	172,802,243.00	205,420,674.00	205,420,673.63
GOBIERNO DE JAPÓN			252,240,747.00	127,808,309.33	98,248,482.05
		CONSTRUCCIÓN DEL PUENTE PASO REAL	97,000,000.00	77,672,068.00	77,672,067.74
		Control y Vigilancia de Enfermedades Transmitidas por Vectores, Agua,	0.00	9,595,046.33	8,863,514.23
		MEJORAMIENTO DEL CENTRO ESCOLAR 29 DE JUNIO EN JALAPA	5,550,266.00	1,356,199.00	460,619.65
		MEJORAMIENTO DEL CENTRO ESCOLAR ALFONSO CORTÉS EN S	7,560,840.00	1,549,942.00	526,422.48
		MEJORAMIENTO DEL CENTRO ESCOLAR CAMILO ZAPATA EN JAL	4,724,256.00	1,162,456.00	394,816.85
		MEJORAMIENTO DEL CENTRO ESCOLAR CRISTO REY EN TELPAN	4,746,011.00	968,713.00	329,014.05
		MEJORAMIENTO DEL CENTRO ESCOLAR DIRIANGÉN EN SAN JUA	3,975,505.00	968,713.00	329,014.04

SUBSISTEMA : SIEP		Cuadro No. 26		PAGINA: 14 de 15	
APLICACION : SIEP		PRODUCCION 2016		FECHA: 08/03/2017	
ENTIDAD : DGP		MINISTERIO DE HACIENDA Y CREDITO PUBLICO		HORA: 01:57:32 PM	
USUARIO : DGP027		EJECUCION DE PRESTAMOS Y DONACIONES EXTERNAS POR ORIGEN		REPORTE: PRPSIEP126C	
		DE: ENERO	A: DICIEMBRE		
FUENTE	ORG.	PROYECTO/ACTIVIDAD	PRESUPUESTO INICIAL	PRESUPUESTO ACTUALIZADO	DEVENGADO ACUMULADO
DONACIONES			4,412,214,950.00	4,177,946,974.54	3,619,902,228.38
GOBIERNO DE JAPÓN			252,240,747.00	127,808,309.33	98,248,482.05
		MEJORAMIENTO DEL CENTRO ESCOLAR DR. CARLOS HERRERA (3,724,351.00	774,971.00	263,211.24
		MEJORAMIENTO DEL CENTRO ESCOLAR EDMUNDO DÍAZ EN SAN	2,459,375.00	581,228.00	197,408.43
		MEJORAMIENTO DEL CENTRO ESCOLAR EL CARBONAL ARRIBA E	3,800,814.00	774,971.00	263,211.24
		MEJORAMIENTO DEL CENTRO ESCOLAR EL JUNCO EN JALAPA, N	3,915,861.00	968,713.00	329,014.05
		MEJORAMIENTO DEL CENTRO ESCOLAR EL QUEBRACHO EN EL J	3,990,552.00	968,713.00	329,014.05
		MEJORAMIENTO DEL CENTRO ESCOLAR JESÚS DE LA BUENA ES	4,727,203.00	968,713.00	329,014.05
		MEJORAMIENTO DEL CENTRO ESCOLAR JOSEFA TOLEDO DE AG	3,212,223.00	774,971.00	263,211.24
		MEJORAMIENTO DEL CENTRO ESCOLAR JOSÉ DE LA CRUZ MENA	3,990,552.00	968,713.00	329,014.05
		MEJORAMIENTO DEL CENTRO ESCOLAR LA UNIÓN EN QUILALÍ, N	3,239,232.00	774,971.00	263,211.24
		MEJORAMIENTO DEL CENTRO ESCOLAR LAS SEGOVIAS EN QUIL	3,975,505.00	968,713.00	329,014.05
		MEJORAMIENTO DEL CENTRO ESCOLAR MADRE TERESA DE CAL	3,195,648.00	774,971.00	263,211.24
		MEJORAMIENTO DEL CENTRO ESCOLAR MIGUEL HIDALGO Y CAS	4,047,627.00	968,713.00	329,014.05
		MEJORAMIENTO DEL CENTRO ESCOLAR MIGUEL LARREYNAGA E	2,356,147.00	581,228.00	197,408.43
		MEJORAMIENTO DEL CENTRO ESCOLAR NUEVO AMANECER EN C	4,679,143.00	1,162,456.00	394,816.85
		MEJORAMIENTO DEL CENTRO ESCOLAR OLIMPIA COLINDRES EN	5,550,266.00	1,356,199.00	460,619.65
		MEJORAMIENTO DEL CENTRO ESCOLAR SALOMÓN IBARRA MAYO	12,157,097.00	2,518,655.00	855,436.52
		MEJORAMIENTO DEL CENTRO ESCOLAR SALOMÓN IBARRA MAYO	4,727,203.00	968,713.00	329,014.05
		MEJORAMIENTO DEL CENTRO ESCOLAR SANTA ROSA EN JALAPA	4,755,362.00	1,162,456.00	394,816.85
		MEJORAMIENTO DEL CENTRO ESCOLAR SANTA TERESA EN QUIL	3,975,505.00	968,713.00	329,014.05
		MEJORAMIENTO DEL CENTRO ESCOLAR SANTO DOMINGO DE GL	5,577,123.00	1,162,456.00	394,816.85
		MEJORAMIENTO DEL CENTRO ESCOLAR SANTO DOMINGO SECTO	3,819,625.00	774,971.00	263,211.24
		MEJORAMIENTO DEL CENTRO ESCOLAR SIMÓN BOLÍVAR EN JAL	9,449,551.00	2,324,912.00	789,633.72
		MEJORAMIENTO DEL CENTRO ESCOLAR SIMÓN BOLÍVAR EN SAN	3,195,648.00	774,971.00	263,211.24
		MEJORAMIENTO DEL CENTRO ESCOLAR TERRERÍOS EN JALAPA,	3,210,694.00	774,971.00	263,211.24
		MEJORAMIENTO DEL CENTRO SALOMÓN IBARRA MAYORGA EN C	3,975,505.00	968,713.00	329,014.05
		MEJORAMIENTO DEL INSTITUTO 3 DE MARZO TERNURA DE LOS F	3,900,814.00	968,713.00	329,014.05
		MEJORAMIENTO DEL INSTITUTO LUZ MARINA GONZÁLEZ EN JALA	7,020,243.00	1,743,684.00	592,225.29
		Oficina Coordinadora de Japón	6,055,000.00	6,055,000.00	0.00
GOBIERNO DE NORUEGA			10,171,195.00	11,567,532.67	11,553,294.87
		Atención a Grupos Juveniles y Sociales	0.00	1,992,568.37	1,992,568.37
		Atención a la Violencia Intrafamiliar y Sexual	0.00	1,345,517.00	1,345,517.00
		Convivencia y Seguridad Ciudadana	0.00	1,025,334.00	1,025,334.00
		DESARROLLO DE LA HIDROELECTRICIDAD A PEQUEÑA ESCALA F	429,000.00	0.00	0.00
		Desarrollo de Programas y Proyectos	0.00	593,203.49	593,203.49
		Servicios de Capacitación a Funcionarios Policiales Profesionales	9,742,195.00	6,024,207.80	6,009,970.00
		Supervisión de la Actuación Policial e Investigación de Denuncia a Func	0.00	401,870.14	401,870.14
		Vigilancia y Desarrollo Comunitario	0.00	184,831.87	184,831.87
GOBIERNO DE TAIWÁN			26,496,500.00	121,763,975.51	113,253,195.07
		Administración y Finanzas	4,654,022.00	9,114,184.51	9,079,005.61
		Atención Inmunidades y Privilegios	24,960.00	0.00	0.00
		Atención Protocolaria en el Aeropuerto	64,217.00	28,113.27	28,113.27
		Auditoría	70,457.00	33,017.00	33,017.00
		Capitalización y Asistencia Técnica	0.00	22,732,132.97	22,732,132.97

SUBSISTEMA : SIEP		PRODUCCION 2016		PAGINA: 15 de 15	
APLICACION : SIEP		MINISTERIO DE HACIENDA Y CREDITO PUBLICO		FECHA: 08/03/2017	
ENTIDAD : DGP		EJECUCION DE PRESTAMOS Y DONACIONES EXTERNAS POR ORIGEN		HORA: 01:57:32 PM	
USUARIO : DGP027				REPORTE: PRPSIEP126C	
		DE: ENERO A: DICIEMBRE			
FUENTE	ORG.	PROYECTO/ACTIVIDAD	PRESUPUESTO INICIAL	PRESUPUESTO ACTUALIZADO	DEVENGADO ACUMULADO
DONACIONES			4,412,214,950.00	4,177,946,974.54	3,619,902,228.38
GOBIERNO DE TAIWÁN			26,496,500.00	121,763,975.51	113,253,195.07
		Ceremonial Diplomático	69,017.00	23,017.00	23,017.00
		Consejo Nicaragüense de Ciencia y Tecnología (CONICYT)	0.00	975,122.52	972,485.55
		Despacho de la Presidencia	12,164,000.00	42,684,569.00	42,684,568.03
		Direccion y Coordinacion Tecnica Local	0.00	9,799,491.44	1,458,165.92
		Dirección y Coordinación Ceremonial y Protocolo del Estado	50,880.00	440.00	440.00
		Dirección y Coordinación Servicios Consulares	1,068,703.00	24,395.50	24,395.50
		Dirección y Coordinación de Actividades Centrales	1,642,311.00	713,066.28	695,816.70
		Dirección y Coordinación de Asuntos Jurídicos, Soberanía y Territorio	112,137.00	1,364.67	1,364.67
		Dirección y Coordinación del Bono Productivo Alimentario	0.00	208,783.28	208,783.28
		Formación Inicial Docentes	0.00	7,048,475.00	6,969,400.12
		Gestión Técnica Administrativa	0.00	15,516,494.69	15,502,517.25
		Informática	414,437.00	2,831,599.73	2,810,263.94
		Organismos y Conferencias Internacionales	79,875.00	33,017.00	33,017.00
		Prestar Servicios en Centro de Desarrollo Infantil (CDI)	0.00	391,240.00	391,239.61
		Seguridad Democrática	21,216.00	0.00	0.00
		Servicio Exterior	5,748,324.00	0.00	0.00
		Servicio de Política Exterior en América	98,043.00	23,720.20	23,720.20
		Servicio de Política Exterior en Asia, Africa, Oceanía y Otros	104,164.00	22,724.90	22,724.90
		Servicio de Política Exterior en Europa	109,737.00	23,973.24	23,973.24
		Servicios de Apoyo al Diagnóstico	0.00	9,535,033.31	9,535,033.31
GOBIERNO DE LUXEMBURGO			64,361,618.00	21,286,718.00	17,940,818.22
		Programa de Cooperación Técnica y Financiera	26,481,718.00	21,286,718.00	17,940,818.22
		REEMPLAZO Y EQUIPAMIENTO DEL HOSPITAL PRIMARIO HÉROES	37,879,900.00	0.00	0.00
GOBIERNO DE AUSTRIA			0.00	127,861.04	127,861.04
		MEJORAMIENTO DEL SISTEMA DE AGUA POTABLE EN EL CUÁ	0.00	127,861.04	127,861.04
GOBIERNO DE CANADÁ			92,478,704.00	185,969,030.00	183,179,822.92
		Desarrollo Rural e Igualdad de Género (PELNICA II)	10,694,000.00	18,999,242.00	16,210,034.92
		ELECTRIFICACIÓN DE NICARAGUA (PELNICA - FASE II)	81,784,704.00	166,969,788.00	166,969,788.00
GOBIERNO DE ESTADOS UNIDOS DE AMÉRICA			34,969,487.00	80,367,446.81	80,085,326.95
		Seguridad Alimentaria y Nutricional Educación Inicial (PREESCOLAR)	7,073,535.00	17,441,169.86	17,441,169.86
		Seguridad Alimentaria y Nutricional Educación Primaria	26,609,952.00	61,500,926.95	61,500,926.95
		Vigilancia, Gestión y Administración de Datos Espacio Temporales	1,286,000.00	1,425,350.00	1,143,230.14
GOBIERNOS BILATERALES FONSALUD			18,083,322.00	18,796,539.36	18,424,818.47
		Campañas de Promoción y Educación en Salud	13,113,012.00	14,983,012.00	14,671,684.61
		Control y Vigilancia de Enfermedades Transmitidas por Vectores, Agua,	0.00	2,958,175.36	2,958,156.21
		Fortalecimiento Institucional	2,162,010.00	855,124.00	794,977.65
		Jornadas del Poder Ciudadano en Salud	2,808,300.00	228.00	0.00
GOBIERNO DE KUWAIT			8,902,369.00	2,501,992.00	2,176,298.69
		Servicio Exterior	8,902,369.00	2,501,992.00	2,176,298.69
TOTAL GENERAL			11,960,993,535.00	12,691,345,066.91	11,493,796,950.60

SUBSISTEMA : SIEP
 APLICACION : SIEP
 ENTIDAD : DGP
 USUARIO : DGP027

Cuadro No. 27
PRODUCCION 2016
MINISTERIO DE HACIENDA Y CREDITO PUBLICO
RECURSOS DESTINADOS A LAS PRACTICAS DE GENERO (Entidad, Programa y Nivel)

PAGINA: 1 de 2
 FECHA: 08/03/2017
 HORA: 02:24:15 PM
 REPORTE: PRPSIEP175

ENERO A: DICIEMBRE

NIVEL / ENTIDAD / PROGRAMA		PRESUPUESTO ACTUALIZADO (1)	DEVENGADO ACTUALIZADO (2)	PRESUPUESTO ACTUALIZADO PRACTICA / GENERO (3)	DEVENGADO ACUMULADO PRACTICA / GENERO (4)	GRADO DE EJECUCIÓN (4/3) x 100 (5)
I	MEJORAR LAS NECESIDADES Y GARANTIZAR LOS DERECHOS PARTICULARES DE LAS MUJERES	1,533,410,466.39	1,485,504,712.05	770,352,144.14	760,771,009.91	
006000	MINISTERIO DE GOBERNACIÓN	236,259,546.97	220,997,845.89	37,659,771.79	35,227,056.63	
013	MIGRACIÓN Y EXTRANJERÍA	236,259,546.97	220,997,845.89	37,659,771.79	35,227,056.63	93.54
007000	MINISTERIO DE RELACIONES EXTERIORES	9,077,090.66	5,958,998.71	1,395,148.83	915,898.10	
013	SERVICIOS CONSULARES	9,077,090.66	5,958,998.71	1,395,148.83	915,898.10	65.65
009000	MINISTERIO DE HACIENDA Y CRÉDITO PÚBLICO	213,110,471.39	199,058,687.92	15,165,993.32	14,128,480.43	
001	ACTIVIDADES CENTRALES	187,049,132.59	175,072,386.33	10,904,964.43	10,206,720.12	93.60
012	FUNCIÓN PÚBLICA	26,061,338.80	23,986,301.59	4,261,028.89	3,921,760.31	92.04
012000	MINISTERIO AGROPECUARIO	18,156,120.00	8,600,319.38	5,446,836.00	2,580,095.81	
025	GESTION Y FOMENTO DE LA PRODUCCION AGROECOLÓGICA	18,156,120.00	8,600,319.38	5,446,836.00	2,580,095.81	47.37
015000	MINISTERIO DEL TRABAJO	57,025,840.25	56,999,193.28	43,881,543.68	43,862,091.39	
003	INSPECCIÓN DEL TRABAJO	38,875,012.70	38,848,365.73	28,378,759.27	28,359,306.98	99.93
011	DERECHOS INDIVIDUALES, COLECTIVOS Y ASESORÍA LABORAL	6,195,100.07	6,195,100.07	5,265,835.06	5,265,835.06	100.00
012	HIGIENE Y SEGURIDAD EN EL TRABAJO	5,415,660.23	5,415,660.23	4,874,094.21	4,874,094.21	100.00
013	POLÍTICAS ACTIVAS DE TRABAJO Y SALARIOS	6,540,067.25	6,540,067.25	5,362,855.15	5,362,855.15	100.00
017000	MINISTERIO DE LA FAMILIA, ADOLESCENCIA Y NIÑEZ	530,725,613.82	525,614,259.28	206,027,683.28	204,043,455.45	
019	PROMOCIÓN Y PREVENCIÓN DE LOS DERECHOS DEL NNA Y FAMILIA	530,725,613.82	525,614,259.28	206,027,683.28	204,043,455.45	99.04
025000	MINISTERIO DE ECONOMÍA FAMILIAR, COMUNITARIA, COOPERATIVA Y ASOCIATIVA	466,894,962.75	466,188,025.29	458,817,679.89	458,122,972.45	
016	PROGRAMA PRODUCTIVO ALIMENTARIO	466,894,962.75	466,188,025.29	458,817,679.89	458,122,972.45	99.85
026000	MINISTERIO DE LA MUJER	2,160,820.55	2,087,382.30	1,957,487.34	1,890,959.63	
013	INSTITUCIONALIZACIÓN DE LAS PRÁCTICAS DE GÉNERO	2,160,820.55	2,087,382.30	1,957,487.34	1,890,959.63	96.60
II	FORTALECER LOS GASTOS SOCIALES DIRIGIDOS AL ACCESO A BIENES Y SERVICIOS DE CUIDADO HUMANO Y DE REPRODUCCION	11,828,921,918.24	11,674,976,501.83	9,824,705,732.69	9,700,677,117.53	
001000	ASAMBLEA NACIONAL	306,756,129.55	304,357,746.55	38,651,272.32	38,349,076.07	
001	ACTIVIDADES CENTRALES	306,756,129.55	304,357,746.55	38,651,272.32	38,349,076.07	99.22

FILTRADO POR :

PARAMETROS ESPECIALES: Mes Inicial=1 / Mes Final=12

PRODUCCION 2016

SUBSISTEMA : SIEP
 APLICACION : SIEP
 ENTIDAD : DGP
 USUARIO : DGP027

Cuadro No. 27

PRODUCCION 2016

MINISTERIO DE HACIENDA Y CREDITO PUBLICO

RECURSOS DESTINADOS A LAS PRACTICAS DE GENERO (Entidad, Programa y Nivel)

PAGINA: 2 de 2
 FECHA: 08/03/2017
 HORA: 02:24:15 PM
 REPORTE: PRPSIEP175

ENERO A: DICIEMBRE

NIVEL / ENTIDAD / PROGRAMA		PRESUPUESTO ACTUALIZADO (1)	DEVENGADO ACTUALIZADO (2)	PRESUPUESTO ACTUALIZADO PRACTICA / GENERO (3)	DEVENGADO ACUMULADO PRACTICA / GENERO (4)	GRADO DE EJECUCIÓN (4/3) x 100 (5)
006000	MINISTERIO DE GOBERNACIÓN	236,259,546.97	220,997,845.89	93,984,047.78	87,912,943.10	
013	MIGRACIÓN Y EXTRANJERÍA	236,259,546.97	220,997,845.89	93,984,047.78	87,912,943.10	93.54
014000	MINISTERIO DE SALUD	10,749,764,967.67	10,618,590,989.88	9,472,199,372.22	9,356,614,667.73	
016	ATENCIÓN INTEGRAL EN EL PRIMER NIVEL DE ATENCIÓN	5,228,312,621.75	5,165,238,852.17	4,606,143,419.76	4,550,575,428.76	98.79
017	ATENCIÓN DE SALUD HOSPITALARIA	5,521,452,345.92	5,453,352,137.71	4,866,055,952.46	4,806,039,238.96	98.77
015000	MINISTERIO DEL TRABAJO	5,415,660.23	5,415,660.23	4,874,094.21	4,874,094.21	
012	HIGIENE Y SEGURIDAD EN EL TRABAJO	5,415,660.23	5,415,660.23	4,874,094.21	4,874,094.21	100.00
017000	MINISTERIO DE LA FAMILIA, ADOLESCENCIA Y NIÑEZ	530,725,613.82	525,614,259.28	214,996,946.16	212,926,336.43	
019	PROMOCIÓN Y PREVENCIÓN DE LOS DERECHOS DEL NNA Y FAMILIA	530,725,613.82	525,614,259.28	214,996,946.16	212,926,336.43	99.04
III	FORMACION, EDUCACION Y PROMOCION ORIENTADA A MEJORAR LAS RELACIONES DE GENERO	1,623,710,123.07	1,594,949,862.29	245,882,955.16	243,352,814.13	
006000	MINISTERIO DE GOBERNACIÓN	1,082,513,603.13	1,059,038,796.40	15,835,235.82	15,543,240.44	
012	SISTEMA PENITENCIARIO NACIONAL	719,054,446.58	718,079,495.33	11,361,060.26	11,345,656.03	99.86
013	MIGRACIÓN Y EXTRANJERÍA	236,259,546.97	220,997,845.89	2,858,740.52	2,674,073.94	93.54
014	BOMBEROS DE NICARAGUA	127,199,609.58	119,961,455.18	1,615,435.04	1,523,510.48	94.31
017000	MINISTERIO DE LA FAMILIA, ADOLESCENCIA Y NIÑEZ	530,725,613.82	525,614,259.28	221,843,306.58	219,706,760.38	
019	PROMOCIÓN Y PREVENCIÓN DE LOS DERECHOS DEL NNA Y FAMILIA	530,725,613.82	525,614,259.28	221,843,306.58	219,706,760.38	99.04
026000	MINISTERIO DE LA MUJER	10,470,906.12	10,296,806.61	8,204,412.76	8,102,813.31	
012	FORMACIÓN PARA LA EQUIDAD DE GÉNERO	3,073,296.77	3,010,240.68	2,988,166.45	2,926,857.01	97.95
013	INSTITUCIONALIZACIÓN DE LAS PRÁCTICAS DE GÉNERO	2,160,820.55	2,087,382.30	105,664.12	102,072.99	96.60
015	PROMOCIÓN DE DERECHOS Y PROTAGONISMO DE LA MUJER	5,236,788.80	5,199,183.63	5,110,582.19	5,073,883.30	99.28
TOTAL		14,986,042,507.70	14,755,431,076.17	10,840,940,831.99	10,704,800,941.57	

FILTRADO POR :

PARAMETROS ESPECIALES: Mes Inicial=1 / Mes Final=12

PRODUCCION 2016